



ÅRSREGNSKAPET FOR REGNSKAPSÅRET 2018 - GENERELL INFORMASJON

Enheten

Organisasjonsnummer: 980 007 618
Organisasjonsform: Aksjeselskap
Foretaksnavn: SKARSBakk TRANSPORT AS
Forretningsadresse: Bergsåsvegen 27
7633 FROSTA

Regnskapsår

Årsregnskapets periode: 01.01.2018 - 31.12.2018

Konsern

Morselskap i konsern: Nei

Regnskapsregler

Regler for små foretak benyttet: Ja
Benyttet ved utarbeidelsen av årsregnskapet til selskapet: Regnskapslovens alminnelige regler

Årsregnskapet fastsatt av kompetent organ

Bekreftet av representant for selskapet: Roar Reitan
Dato for fastsettelse av årsregnskapet: 27.05.2019

Grunnlag for avgivelse

År 2018: Årsregnskapet er elektronisk innlevert
År 2017: Tall er hentet fra elektronisk innlevert årsregnskap fra 2018

Det er ikke krav til at årsregnskapet m.v. som sendes til Regnskapsregisteret er undertegnet. Kontrollen på at dette er utført ligger hos revisor/enhetens øverste organ. Sikkerheten ivaretas ved at innsender har rolle/rettighet for innsending av årsregnskapet via Altinn, og ved at det bekreftes at årsregnskapet er fastsatt av kompetent organ.

Brønnøysundregistrene, 02.09.2020



Resultatregnskap

Beløp i: NOK	Note	2018	2017
RESULTATREGNSKAP			
Inntekter			
Salgsinntekt		18 022 086	17 304 465
Annen driftsinntekt		613 335	220 000
Sum inntekter		18 635 421	17 524 465
Kostnader			
Varekostnad		816 568	903 185
Lønnskostnad	3	6 999 200	6 382 843
Avskrivning	6	234 590	243 087
Annen driftskostnad	3	9 596 345	9 163 424
Sum kostnader		17 646 703	16 692 539
Driftsresultat		988 718	831 926
Finansinntekter og finanskostnader			
Annen finansinntekt		13 033	15 196
Sum finansinntekter		13 033	15 196
Annen finanskostnad		20 314	15 042
Sum finanskostnader		20 314	15 042
Netto finans		-7 281	154
Ordinært resultat før skattekostnad		981 437	832 080
Skattekostnad på ordinært resultat	10	223 015	204 355
Ordinært resultat etter skattekostnad		758 422	627 725
Årsresultat		758 422	627 725
Overføringer og disponeringer			
Utbytte	8	300 000	350 000
Overføringer annen egenkapital	8	458 422	277 725
Sum overføringer og disponeringer		758 422	627 725



Balanse

Beløp i: NOK	Note	2018	2017
BALANSE - EIENDELER			
Anleggsmidler			
Immaterielle eiendeler			
Utsatt skattefordel	10		16 062
Sum immaterielle eiendeler			16 062
Varige driftsmidler			
Tomter, bygninger og annen fast eiendom	6, 7	128 215	128 215
Driftsløsøre, inventar, verktøy, kontormaskiner ol	6, 7	1 128 135	925 206
Sum varige driftsmidler		1 256 350	1 053 421
Finansielle anleggsmidler			
Investeringer i tilknyttet selskap	4	55 000	55 000
Investeringer i aksjer og andeler	5	11 000	11 000
Andre fordringer		612 663	604 216
Sum finansielle anleggsmidler		678 663	670 216
Sum anleggsmidler		1 935 013	1 739 699
Omløpsmidler			
Varer			
Fordringer			
Kundefordringer	7	2 003 697	2 420 623
Andre fordringer		620 780	342 216
Sum fordringer		2 624 477	2 762 839
Bankinnskudd, kontanter og lignende			
Sum bankinnskudd, kontanter og lignende	2	2 105 443	962 716
Sum omløpsmidler		4 729 920	3 725 555
SUM EIENDELER		6 664 933	5 465 254

BALANSE - EGENKAPITAL OG GJELD



Balanse

Beløp i: NOK	Note	2018	2017
Egenkapital			
Innskutt egenkapital			
Aksjekapital	8, 9	100 000	100 000
Sum innskutt egenkapital		100 000	100 000
Opptjent egenkapital			
Annen egenkapital	8	3 469 723	3 011 301
Sum opptjent egenkapital		3 469 723	3 011 301
Sum egenkapital		3 569 723	3 111 301
Gjeld			
Langsiktig gjeld			
Utsatt skatt	10	108 576	
Sum avsetninger for forpliktelser		108 576	
Annen langsiktig gjeld			
Gjeld til kredittinstitusjoner	7	29 042	151 840
Sum annen langsiktig gjeld		29 042	151 840
Sum langsiktig gjeld		137 618	151 840
Kortsiktig gjeld			
Leverandørgjeld		1 429 676	738 024
Betalbar skatt	10	98 377	132 660
Skyldige offentlige avgifter	2	622 764	670 736
Annen kortsiktig gjeld		806 775	660 693
Sum kortsiktig gjeld		2 957 592	2 202 113
Sum gjeld		3 095 210	2 353 953
SUM EGENKAPITAL OG GJELD		6 664 933	5 465 254



Statsautoriserte revisorer
Ernst & Young AS

Hamnegata 20 NO-7714 Steinkjer

Forotaksregisteret NO 976 389 387 MVA
T f: +47 24 00 24 00

www.ey.no
Medlemmer av Den norske revisorforening

UAVHENGIG REVISORS BERETNING

Til generalforsamlingen i Skarsbakk Transport AS

Uttalelse om revisjonen av årsregnskapet

Konklusjon

Vi har revidert årsregnskapet for Skarsbakk Transport AS som består av balanse per 31. desember 2018, resultatregnskap, som viser et overskudd på kr 758 422, for regnskapsåret avsluttet per denne datoen og en beskrivelse av vesentlige anvendte regnskapsprinsipper og andre noteopplysninger.

Etter vår mening er årsregnskapet avgitt i samsvar med lov og forskrifter og gir et rettviseende bilde av selskapets finansielle stilling per 31. desember 2018 og av dets resultater for regnskapsåret avsluttet per denne datoen i samsvar med regnskapslovens regler og god regnskapsskikk i Norge.

Grunnlag for konklusjonen

Vi har gjennomført revisjonen i samsvar med lov, forskrift og god revisjonsskikk i Norge, herunder de internasjonale revisjonsstandardene (ISA-ene). Våre oppgaver og plikter i henhold til disse standardene er beskrevet i avsnittet *Revisors oppgaver og plikter ved revisjonen av årsregnskapet*. Vi er uavhengige av selskapet i samsvar med de relevante etiske kravene i Norge knyttet til revisjon slik det kreves i lov og forskrift. Vi har også overholdt våre øvrige etiske forpliktelser i samsvar med disse kravene. Etter vår oppfatning er innhentet revisjonsbevis tilstrekkelig og hensiktsmessig som grunnlag for vår konklusjon.

Ledelsens ansvar for årsregnskapet

Styret og daglig leder (ledelsen) er ansvarlig for å utarbeide årsregnskapet i samsvar med lov og forskrifter, herunder for at det gir et rettviseende bilde i samsvar med regnskapslovens regler og god regnskapsskikk i Norge. Ledelsen er også ansvarlig for slik intern kontroll som den finner nødvendig for å kunne utarbeide et årsregnskap som ikke inneholder vesentlig feilinformasjon, verken som følge av misligheter eller feil.

Ved utarbeidelsen av årsregnskapet må ledelsen ta standpunkt til selskapets evne til fortsatt drift og opplyse om forhold av betydning for fortsatt drift. Forutsetningen om fortsatt drift skal legges til grunn for årsregnskapet med mindre ledelsen enten har til hensikt å avvike selskapet eller legge ned virksomheten, eller ikke har noe annet realistisk alternativ.

Revisors oppgaver og plikter ved revisjonen av årsregnskapet

Vårt mål er å oppnå betryggende sikkerhet for at årsregnskapet som helhet ikke inneholder vesentlig feilinformasjon, verken som følge av misligheter eller feil, og å avgi en revisjonsberetning som inneholder vår konklusjon. Betryggende sikkerhet er en høy grad av sikkerhet, men ingen garanti for at en revisjon utført i samsvar med lov, forskrift og god revisjonsskikk i Norge, herunder ISA-ene, alltid vil avdekke vesentlig feilinformasjon. Feilinformasjon kan skyldes misligheter eller feil og er å anse som vesentlig dersom den enkeltvis eller samlet med rimelighet kan forventes å påvirke de økonomiske beslutningene som brukerne foretar på grunnlag av årsregnskapet.

Som del av en revisjon i samsvar med lov, forskrift og god revisjonsskikk i Norge, herunder ISA-ene, utøver vi profesjonelt skjønn og utviser profesjonell skepsis gjennom hele revisjonen. I tillegg

- ▶ identifiserer og anslår vi risikoen for vesentlig feilinformasjon i årsregnskapet, enten det skyldes misligheter eller feil. Vi utformer og gjennomfører revisjonshandlinger for å håndtere slike risikoer, og innhenter revisjonsbevis som er tilstrekkelig og hensiktsmessig som grunnlag for vår konklusjon. Risikoen for at vesentlig feilinformasjon som følge av misligheter ikke blir avdekket, er høyere enn for feilinformasjon som skyldes feil, siden misligheter kan innebære samarbeid, forfalskning, bevisste utelatelser, uriktige fremstillinger eller overstyring av intern kontroll;
- ▶ opparbeider vi oss en forståelse av den interne kontrollen som er relevant for revisjonen, for å utforme revisjonshandlinger som er hensiktsmessige etter omstendighetene, men ikke for å gi uttrykk for en mening om effektiviteten av selskapets interne kontroll;



Building a better
working world

- ▶ vurderer vi om de anvendte regnskapsprinsippene er hensiktsmessige og om regnskapsestimatene og tilhørende noteopplysninger utarbeidet av ledelsen er rimelige;
- ▶ konkluderer vi på om ledelsens bruk av fortsatt drift-forutsetningen er hensiktsmessig, og, basert på innhentede revisjonsbevis, hvorvidt det foreligger vesentlig usikkerhet knyttet til hendelser eller forhold som kan skape betydelig tvil om selskapets evne til fortsatt drift. Dersom vi konkluderer med at det foreligger vesentlig usikkerhet, kreves det at vi i revisjonsberetningen henleder oppmerksomheten på tilleggsopplysningene i årsregnskapet. Hvis slike tilleggsopplysninger ikke er tilstrekkelige, må vi modifisere vår konklusjon. Våre konklusjoner er basert på revisjonsbevis innhentet frem til datoen for revisjonsberetningen. Etterfølgende hendelser eller forhold kan imidlertid medføre at selskapets evne til fortsatt drift ikke lenger er til stede;
- ▶ vurderer vi den samlede presentasjonen, strukturen og innholdet i årsregnskapet, inkludert tilleggsopplysningene, og hvorvidt årsregnskapet gir uttrykk for de underliggende transaksjonene og hendelsene på en måte som gir et rettviseende bilde.


Vi kommuniserer med styret blant annet om det planlagte omfanget av revisjonen, tidspunktet for vårt revisjonsarbeid og eventuelle vesentlige funn i vår revisjon, herunder vesentlige svakheter i den interne kontrollen som vi avdekker gjennom vårt arbeid.

Uttalelse om øvrige lovmessige krav

Konklusjon om registrering og dokumentasjon

Basert på vår revisjon av årsregnskapet som beskrevet ovenfor, og kontrollhandlinger vi har funnet nødvendige i henhold til internasjonal standard for attestasjonsoppdrag (ISAE) 3000 «Attestasjonsoppdrag som ikke er revisjon eller forenklet revisorkontroll av historisk finansiell informasjon», mener vi at ledelsen har oppfylt sin plikt til å sørge for ordentlig og oversiktlig registrering og dokumentasjon av selskapets regnskapsopplysninger i samsvar med lov og god bokføringsskikk i Norge.

Steinkjer, 24. juli 2019
ERNST & YOUNG AS



Tore Eggen
registrert revisor



Skarsbakk Transport AS

Årsrapport for 2018

- Årsregnskap**
- Resultatregnskap
- Balanse
- Noter

Revisjonsberetning



Skarsbakk Transport AS

Resultatregnskap

	Note	2018	2017
Driftsinntekter			
Salgsinntekt		18 022 086	17 304 465
Annen driftsinntekt		613 335	220 000
Sum driftsinntekter		<u>18 635 421</u>	<u>17 524 465</u>
Driftskostnader			
Varekostnad		816 568	903 185
Lønnskostnad	3	6 999 200	6 382 843
Avskrivning	6	234 590	243 087
Annen driftskostnad	3	9 596 345	9 163 424
Sum driftskostnader		<u>17 646 703</u>	<u>16 692 539</u>
Driftsresultat		<u>988 718</u>	<u>831 926</u>
Finansinntekter og finanskostnader			
Annen finansinntekt		13 033	15 196
Annen finanskostnad		20 314	15 042
Netto finansposter		<u>-7 281</u>	<u>154</u>
Ordinært resultat før skattekostnad		<u>981 437</u>	<u>832 080</u>
Skattekostnad på ordinært resultat	10	<u>223 015</u>	<u>204 355</u>
Årsresultat		<u>758 422</u>	<u>627 725</u>
Overføringer og disponeringer			
Utbytte	8	300 000	350 000
Overføringer til annen egenkapital	8	458 422	277 725
Sum disponert		<u>758 422</u>	<u>627 725</u>



Skarsbakk Transport AS

Balanse pr. 31. desember

	Note	2018	2017
Anleggsmidler			
<i>Immaterielle eiendeler</i>			
Utsatt skattefordel	10	0	16 062
Sum immaterielle eiendeler		<u>0</u>	<u>16 062</u>
<i>Varige driftsmidler</i>			
Tomter, bygninger og annen fast eiendom	6, 7	128 215	128 215
Driftsløsøre, inventar, verkøy, kontormaskiner ol	6, 7	<u>1 128 135</u>	<u>925 206</u>
Sum varige driftsmidler		<u>1 256 350</u>	<u>1 053 421</u>
<i>Finansielle anleggsmidler</i>			
Investeringer i tilknyttet selskap	4	55 000	55 000
Investeringer i aksjer og andeler	5	11 000	11 000
Andre fordringer		<u>612 663</u>	<u>604 216</u>
Sum finansielle anleggsmidler		<u>678 663</u>	<u>670 216</u>
Sum anleggsmidler		<u>1 935 013</u>	<u>1 739 699</u>
Omløpsmidler			
<i>Fordringer</i>			
Kundefordringer	7	2 003 697	2 420 623
Andre fordringer		<u>620 780</u>	<u>342 216</u>
Sum fordringer		<u>2 624 477</u>	<u>2 762 839</u>
Bankinnskudd, kontanter og lignende	2	<u>2 105 443</u>	<u>962 716</u>
Sum omløpsmidler		<u>4 729 920</u>	<u>3 725 555</u>
Sum eiendeler		<u>6 664 933</u>	<u>5 465 254</u>





Skarsbakk Transport AS


Balanse pr. 31. desember


	Note	2018	2017
Egenkapital			
<i>Innskutt egenkapital</i>			
Aksjekapital	8, 9	100 000	100 000
Sum innskutt egenkapital		<u>100 000</u>	<u>100 000</u>
<i>Opptjent egenkapital</i>			
Annen egenkapital	8	3 469 723	3 011 301
Sum opptjent egenkapital		<u>3 469 723</u>	<u>3 011 301</u>
Sum egenkapital		<u>3 569 723</u>	<u>3 111 301</u>
Gjeld			
<i>Avsetninger for forpliktelser</i>			
Utsatt skatt	10	108 576	0
Sum avsetning for forpliktelser		<u>108 576</u>	<u>0</u>
<i>Annen langsiktig gjeld</i>			
Gjeld til kredittinstitusjoner	7	29 042	151 840
Sum annen langsiktig gjeld		<u>29 042</u>	<u>151 840</u>
<i>Kortsiktig gjeld</i>			
Leverandørgjeld		1 429 676	738 024
Betalbar skatt	10	98 377	132 660
Skyldige offentlige avgifter	2	622 764	670 736
Annen kortsiktig gjeld		806 775	660 693
Sum kortsiktig gjeld		<u>2 957 592</u>	<u>2 202 113</u>
Sum gjeld		<u>3 095 210</u>	<u>2 353 953</u>
Sum egenkapital og gjeld		<u>6 664 933</u>	<u>5 465 254</u>

31. desember 2018
Frosta, 27. mai 2019


John Oluf Aursand
Styremedlem


Olav Skarsbakk
Styremedlem, daglig leder


Tone M. Knudsen Skarsbakk
Styremedlem


Roar Reitan
Styreleder



Skarsbakk Transport AS

Noter til regnskapet for 2018

Note 1 - Regnskapsprinsipper

Årsregnskapet er satt opp i samsvar med regnskapslovens bestemmelser og god regnskapsskikk for små foretak.

Forutsetningen om fortsatt drift er lagt til grunn ved utarbeidelsen.

Tilknyttet selskap

Tilknyttede selskaper vurderes etter kostmetoden i selskapsregnskapet. Investeringen er vurdert til anskaffelseskost for aksjene med mindre nedskrivning har vært nødvendig. Det er foretatt nedskrivning til virkelig verdi når verdifall skyldes årsaker som ikke kan antas å være forbigående og det må anses nødvendig etter god regnskapsskikk. Nedskrivninger er reversert når grunnlaget for nedskrivning ikke lenger er til stede.

Salgsinntekter

Inntektsføring ved salg av varer skjer på leveringstidspunktet. Tjenester inntektsføres i takt med utførelsen. Andelen av salgsinntekter som knytter seg til fremtidige serviceytelser balanseføres som uopptjent inntekt ved salget, og inntektsføres deretter i takt med levering av ytelsene.

Klassifisering og vurdering av balanseposter

Omløpsmidler og kortsiktig gjeld omfatter poster som forfaller til betaling innen ett år etter balansedagen, samt poster som knytter seg til varekretsløpet. Øvrige poster er klassifisert som anleggsmiddel/langsiktig gjeld.

Omløpsmidler vurderes til laveste av anskaffelseskost og virkelig verdi. Kortsiktig gjeld balanseføres til nominelt beløp på etableringstidspunktet.

Anleggsmidler vurderes til anskaffelseskost, men nedskrives til virkelig verdi ved verdifall som ikke forventes å være forbigående. Anleggsmidler med begrenset økonomisk levetid avskrives planmessig. Langsiktig gjeld balanseføres til nominelt beløp på etableringstidspunktet.

Fordringer

Kundefordringer og andre fordringer er oppført i balansen til pålydende etter fradrag for avsetning til forventet tap. Avsetning til tap gjøres på grunnlag av individuelle vurderinger av de enkelte fordringene. I tillegg gjøres det for øvrige kundefordringer en uspesifisert avsetning for å dekke antatt tap.

Varige driftsmidler

Varige driftsmidler balanseføres og avskrives over driftsmidlets forventede økonomiske levetid. Direkte vedlikehold av driftsmidler kostnadsføres løpende under driftskostnader, mens påkostninger eller forbedringer tillegges driftsmidlets kostpris og avskrives i takt med driftsmidlet. Dersom gjenvinnbart beløp av driftsmiddelet er lavere enn balanseført verdi foretas nedskrivning til gjenvinnbart beløp. Gjenvinnbart beløp er det høyeste av netto salgsverdi og verdi i bruk. Verdi i bruk er nåverdien av de fremtidige kontantstrømmene som eiendelen vil generere.

Skatter

Skattekostnaden i resultatregnskapet omfatter både periodens betalbare skatt og endring i utsatt skatt. Utsatt skatt er beregnet med 22% på grunnlag av de midlertidige forskjeller som eksisterer mellom regnskapsmessige og skattemessige verdier, samt ligningsmessig underskudd til fremføring ved utgangen av regnskapsåret. Skatteøkende og skattereduserende midlertidige forskjeller som reverserer eller kan reversere i samme periode er utlignet og nettoført. Netto utsatt skattefordel balanseføres i den grad det er sannsynlig at denne kan bli nyttiggjort.



Skarsbakk Transport AS

Noter til regnskapet for 2018

Note 2 - Bankinnskudd

Bundne skattetrekkmidler utgjør	2018
	266 672

Note 3 - Lønnskostnader, antall ansatte, lån til ansatte og godtgjørelse til revisor

Lønnskostnader	2018	2017
Lønninger	6 131 002	5 521 981
Arbeidsgiveravgift	667 675	621 040
Pensjonskostnader	109 645	110 245
Andre ytelser	90 878	129 577
Sum	<u>6 999 200</u>	<u>6 382 843</u>

Selskapet har i regnskapsåret sysselsatt totalt 12 årsverk.

Ytelser til ledende personer

	Daglig leder	Styret
Lønn	638 656	90 000
Annen godtgjørelse	8 089	

Selskapet er pliktig til å ha tjenestepensjonsordning etter lov om obligatorisk tjenestepensjon. Selskapets pensjonsordninger tilfredsstiller kravene i denne loven.

Godtgjørelse til revisor er fordelt på følgende:

	2018	2017
Revisjon	35 952	27 788

Merverdiavgift er ikke inkludert i revisjonshonoraret.

Note 4 - Tilknyttet selskap

Selskap	Ervervet	Kontor	Eier- andel	Stemme- andel	Resultat 2018	Egenkapital pr. 31.12	Bokført verdi pr. 31.12
Skaret Næringsseiendom AS	22-01-2008	Frosta	50 %	50 %	-37 385	330 787	55 000

Note 5 - Aksjer og andeler i andre selskaper

Selskap	Anskaff.kost	Bokført verdi
Produsentpakkeriet Trøndelag AS	10 000	10 000
Andeler i Opplæringskontor Transportfag	<u>1 000</u>	<u>1 000</u>
Sum	<u>11 000</u>	<u>11 000</u>

**Skarsbakk Transport AS****Noter til regnskapet for 2018****Note 6 - Varige driftsmidler**

	Tomter	Driftsløsøre, inventar, verktøy mm.	Sum
Anskaffelseskost 01.01.	128 215	4 177 694	4 305 909
Tilgang kjøpte driftsmidler	0	490 494	490 494
Avgang solgte driftsmidler	0	-52 976	-52 976
Anskaffelseskost 31.12.	128 215	4 615 212	4 743 427
Akk.avskrivning 31.12.	0	-3 487 077	-3 487 077
Balanseført pr. 31.12.	128 215	1 128 135	1 256 350
Årets avskrivninger	0	234 590	234 590
Økonomisk levetid Avskrivningsplan		3-10 år Lineær	

Note 7 - Pant og garantier

	2018	2017
<i>Pantsikret gjeld</i>		
Gjeld til kredittinstitusjoner	-29 042	-151 840
<i>Sikret i panteobjekt med bokførte verdier:</i>		
Tomter, bygninger og annen fast eiendom	128 215	128 215
Driftsløsøre, inventar, verktøy, kontormaskiner og Kundefordringer	1 128 135	925 206
Sum	2 003 697	2 420 623
	3 260 047	3 474 044

Note 8 - Egenkapital

	Aksjekapital	Annen egenkapital	Sum
Egenkapital 01.01.2018	100 000	3 011 301	3 111 301
Årsresultat	0	758 422	758 422
Tilleggsutbytte i løpet av året	0	-300 000	-300 000
Egenkapital 31.12.2018	100 000	3 469 723	3 569 723

Note 9 - Aksjekapital og aksjonærinformasjon

Aksjekapitalen består av:

	Antall	Pålydende	Balanseført
Ordinære aksjer	200	500 kr	100 000

Oversikt over aksjonærene i selskapet pr. 31.12.:

	Ordinære aksjer	Eierandel	Stemmeandel
Olav Skarsbakk, daglig leder og styremedlem	200	100 %	100 %



Skarsbakk Transport AS

Noter til regnskapet for 2018

Note 10 - Skatt

Årets skattekostnad fordeler seg på:

	2018	2017
Betalbar skatt	98 377	132 660
Årets skatteeffekt av endret skattesats	-4 935	0
Endring utsatt skatt	129 573	71 695
Årets totale skattekostnad	<u>223 015</u>	<u>204 355</u>

Beregning av årets skattegrunnlag:

	2018	2017
Ordinært resultat før skattekostnad	981 437	832 081
Permanente forskjeller	9 657	16 484
Endring i midlertidige forskjeller	-563 368	-295 815
Årets skattegrunnlag	<u>427 726</u>	<u>552 750</u>
Betalbar skatt (23%) av årets skattegrunnlag	98 377	132 660

Oversikt over midlertidige forskjeller

	2018	2017
Driftsmidler inkl goodwill	513 529	-49 839
Utestående fordringer	-20 000	-20 000
Netto midlertidige forskjeller pr 31.12	<u>493 529</u>	<u>-69 839</u>
Utsatt skattefordel/Utsatt skatt (22% for i år, 23% for i fjor)	108 576	-16 063

Forklaring til hvorfor årets skattekostnad ikke utgjør 23% av resultat før skatt

	2018
23% skatt av resultat før skatt	225 729
Permanente forskjeller (23%)	2 221
Årets skatteeffekt av endret skattesats	-4 935
Beregnet skattekostnad	<u>223 015</u>

Effektiv skattesats *)

22,7 %

*) Skattekostnad i forhold til resultat før skatt