



ÅRSREGNSKAPET FOR REGNSKAPSÅRET 2023 - GENERELL INFORMASJON

Enheten

Organisasjonsnummer: 929 547 950
Organisasjonsform: Aksjeselskap
Foretaksnavn: MELLOMVIKA 37 AS
Forretningsadresse: Mellomvika 37
8622 MO I RANA

Regnskapsår

Årsregnskapets periode: 01.01.2023 - 31.12.2023

Konsern

Morselskap i konsern: Nei

Regnskapsregler

Regler for små foretak benyttet: Ja
Benyttet ved utarbeidelsen av årsregnskapet til selskapet: Regnskapslovens alminnelige regler

Årsregnskapet fastsatt av kompetent organ

Bekreftet av representant for selskapet: Ståle Martin Einmo
Dato for fastsettelse av årsregnskapet: 04.03.2024

Grunnlag for avgivelse

År 2023: Årsregnskapet er elektronisk innlevert
År 2022: Tall er hentet fra elektronisk innlevert årsregnskap fra 2023

Det er ikke krav til at årsregnskapet m.v. som sendes til Regnskapsregisteret er undertegnet. Kontrollen på at dette er utført ligger hos revisor/enhetens øverste organ. Sikkerheten ivaretas ved at innsender har rolle/rettighet for innsending av årsregnskapet via Altinn, og ved at det bekreftes at årsregnskapet er fastsatt av kompetent organ.

Brønnøysundregistrene, 14.03.2025



Resultatregnskap

Beløp i: NOK	Note	2023	2022
RESULTATREGNSKAP			
Inntekter			
Annen driftsinntekt		979 321	797 723
Sum inntekter		979 321	797 723
Kostnader			
Avskrivning av driftsmidler og immaterielle eiendeler		315 100	307 300
Annen driftskostnad	1	112 251	130 854
Sum kostnader		427 351	438 154
Driftsresultat		551 970	359 569
Finansinntekter og finanskostnader			
Renteinntekt fra foretak i samme konsern		12 514	
Annen renteinntekt		259 978	110 090
Sum finansinntekter		272 492	110 090
Annen rentekostnad		412 014	393 681
Annen finanskostnad			6 000
Sum finanskostnader		412 014	399 681
Netto finans		-139 522	-289 591
Ordinært resultat før skattekostnad		412 448	69 978
Skattekostnad på resultat		90 738	15 395
Ordinært resultat etter skattekostnad		321 710	54 583
Årsresultat		321 710	54 583
Årsresultat etter minoritetsinteresser		321 710	54 583
Totalresultat		321 710	54 583
Overføringer og disponeringer			
Ordinært utbytte		1 500 000	
Avsatt til annen egenkapital			54 583



Resultatregnskap

Beløp i: NOK	Note	2023	2022
Overført fra annen egenkapital		-1 178 290	
Sum overføringer og disponeringer		321 710	54 583



Balanse

Beløp i: NOK	Note	2023	2022
BALANSE - EIENDELER			
Anleggsmidler			
Immaterielle eiendeler			
Utsatt skattefordel		79 100	427 254
Sum immaterielle eiendeler		79 100	427 254
Varige driftsmidler			
Tomter, bygninger o.a. fast eiendom		4 280 686	4 510 093
Sum varige driftsmidler		4 280 686	4 510 093
Finansielle anleggsmidler			
Andre langsiktige fordringer			5 000 000
Sum finansielle anleggsmidler			5 000 000
Sum anleggsmidler		4 359 786	9 937 347
Omløpsmidler			
Varer			
Fordringer			
Kundefordringer		16 719	
Andre kortsiktige fordringer		20 813	
Konsernfordringer		1 170 072	109 426
Sum fordringer		1 207 604	109 426
Bankinnskudd, kontanter og lignende			
Bankinnskudd, kontanter o.l.		995 814	1 035 321
Sum bankinnskudd, kontanter og lignende		995 814	1 035 321
Sum omløpsmidler		2 203 418	1 144 747
SUM EIENDELER		6 563 204	11 082 094

BALANSE - EGENKAPITAL OG GJELD



Balanse

Beløp i: NOK	Note	2023	2022
Egenkapital			
Innskutt egenkapital			
Aksjekapital		181 818	181 818
Annen innskutt egenkapital		912 656	
Sum innskutt egenkapital		1 094 474	181 818
Opptjent egenkapital			
Annen egenkapital		1 736 999	2 915 289
Sum opptjent egenkapital		1 736 999	2 915 289
Sum egenkapital		2 831 473	3 097 107
Gjeld			
Langsiktig gjeld			
Annen langsiktig gjeld			
Gjeld til kredittinstitusjoner		2 138 239	7 893 332
Sum annen langsiktig gjeld		2 138 239	7 893 332
Sum langsiktig gjeld		2 138 239	7 893 332
Kortsiktig gjeld			
Leverandørgjeld		38 038	15 588
Skyldig offentlige avgifter		41 928	35 838
Utbytte		1 500 000	
Annen kortsiktig gjeld		13 527	40 229
Sum kortsiktig gjeld		1 593 493	91 655
Sum gjeld		3 731 732	7 984 987
SUM EGENKAPITAL OG GJELD		6 563 204	11 082 094



Brønnøysundregistrene

ÅRSREGNSKAP FOR REGNSKAPSÅRET 2023 - GENERELL INFORMASJON

Journalnummer: 2024 321109

Enheten

Organisasjonsnummer: 929 547 950
Organisasjonsform: Aksjeselskap
Foretaksnavn: MELLOMVIKA 37 AS
Forretningsadresse: Mellomvika 37
8622 MO I RANA

Regnskapsår

Årsregnskapets periode: 01.01.2023 - 31.12.2023

Konsern

Morselskap i konsern: Nei

Regnskapsregler

Regler for små foretak benyttet: Ja
Benyttet ved utarbeidelsen av
årsregnskapet til selskapet: Regnskapslovens alminnelige regler

Årsregnskapet fastsatt av kompetent organ

Bekreftet av representant for selskapet: Ståle Martin Einmo
Dato for fastsettelse av årsregnskapet: 04.03.2024

Revisjon

Selskapet har besluttet at årsregnskapet
ikke skal revideres: Ja

Grunnlag for avgivelse

År 2023: Årsregnskap er elektronisk innlevert.
År 2022: Tall er hentet fra elektronisk innlevert årsregnskap fra 2023.

Det er ikke krav til at årsregnskapet m.v. som sendes til Regnskapsregisteret er undertegnet. Kontrollen på at dette er utført ligger hos revisor/enhetens øverste organ. Sikkerheten ivaretas ved at innsender har rolle/rettighet for innsending av årsregnskapet via Altinn, og ved at det bekreftes at årsregnskapet er fastsatt av kompetent organ.

Brønnøysundregistrene, 07.03.2024



Organisasjonsnr: 929 547 950
MELLOMVIKA 37 AS

RESULTATREGNSKAP

Beløp i: NOK	Note	2023	2022
RESULTATREGNSKAP			
Inntekter			
Annen driftsinntekt		979 321	797 723
Sum inntekter		979 321	797 723
Kostnader			
Avskrivning av driftsmidler og immaterielle eiendeler			
Annen driftskostnad	1	112 251	130 854
Sum kostnader		427 351	438 154
Driftsresultat		551 970	359 569
Finansinntekter og finanskostnader			
Renteinntekt fra foretak i samme konsern			
Annen renteinntekt		259 978	110 090
Sum finansinntekter		272 492	110 090
Annen rentekostnad		412 014	393 681
Annen finanskostnad			6 000
Sum finanskostnader		412 014	399 681
Netto finans		-139 522	-289 591
Ordinært resultat før skattekostnad			
Skattekostnad på resultat		90 738	15 395
Ordinært resultat etter skattekostnad		321 710	54 583
Årsresultat		321 710	54 583
Årsresultat etter minoritetsinteresser		321 710	54 583
Totalresultat		321 710	54 583
Overføringer og disponeringer			
Ordinært utbytte			
Avsatt til annen egenkapital		1 500 000	
Overført fra annen egenkapital			54 583
Sum overføringer og disponeringer		-1 178 290	54 583





Organisasjonsnr: 929 547 950
MELLOMVIKA 37 AS

BALANSE

Beløp i: NOK	Note	2023	2022
--------------	------	------	------

BALANSE - EIENDELER

Anleggsmidler

Immaterielle eiendeler

Utsatt skattefordel		79 100	427 254
Sum immaterielle eiendeler		79 100	427 254

Varige driftsmidler

Tomter, bygninger o.a.

fast eiendom		4 280 686	4 510 093
Sum varige driftsmidler		4 280 686	4 510 093

Finansielle anleggsmidler

Andre langsiktige

fordringer

Sum finansielle anleggsmidler			5 000 000
--------------------------------------	--	--	------------------

Sum anleggsmidler

		4 359 786	9 937 347
--	--	------------------	------------------

Omløpsmidler

Varer

Fordringer

Kundefordringer

16 719

Andre kortsiktige

fordringer

20 813

Konsernfordringer

1 170 072

109 426

Sum fordringer

1 207 604

109 426

Bankinnskudd, kontanter

og lignende

Bankinnskudd, kontanter o.

l.

995 814

1 035 321

Sum bankinnskudd,

kontanter og lignende

995 814

1 035 321

Sum omløpsmidler

2 203 418

1 144 747

SUM EIENDELER

6 563 204

11 082 094

BALANSE - EGENKAPITAL OG

GJELD

Egenkapital

Innskutt egenkapital

Aksjekapital

181 818

181 818

Annen innskutt egenkapital

912 656

Sum innskutt egenkapital

1 094 474

181 818



Opptjent egenkapital		
Annen egenkapital	1 736 999	2 915 289
Sum opptjent egenkapital	1 736 999	2 915 289
Sum egenkapital	2 831 473	3 097 107
Gjeld		
Langsiktig gjeld		
Annen langsiktig gjeld		
Gjeld til		
kredittinstitusjoner	2 138 239	7 893 332
Sum annen langsiktig gjeld	2 138 239	7 893 332
Sum langsiktig gjeld	2 138 239	7 893 332
Kortsiktig gjeld		
Leverandørgjeld	38 038	15 588
Skyldig offentlige avgifter	41 928	35 838
Utbytte	1 500 000	
Annen kortsiktig gjeld	13 527	40 229
Sum kortsiktig gjeld	1 593 493	91 655
Sum gjeld	3 731 732	7 984 987
SUM EGENKAPITAL OG GJELD	6 563 204	11 082 094



Organisasjonsnr: 929 547 950
MELLOMVIKA 37 AS

NOTEOPPLYSNINGER - SELSKAP - alle poster oppgitt i hele tall

Note

1

Antall årsverk i regnskapsåret
0.00

Sum Beløp

Balanseført verdi 31.12. Varige driftsmidler Immaterielle eiend.

Konsernregnskap

Morselskapet sitt navn

Forretningskontor for morselskapet

Begrunnelse for at datterselskap er utelatt fra konsolideringen

Samlet beløp - tilknyttet selskap Årets Fjorårets

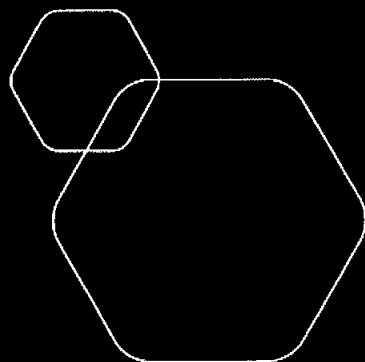
Samlet beløp - foretak i samme konsern Årets Fjorårets

Samlet beløp - foretak i samme konsern Årets Fjorårets

Samlet beløp - felles kontrollert virksomhet Årets Fjorårets

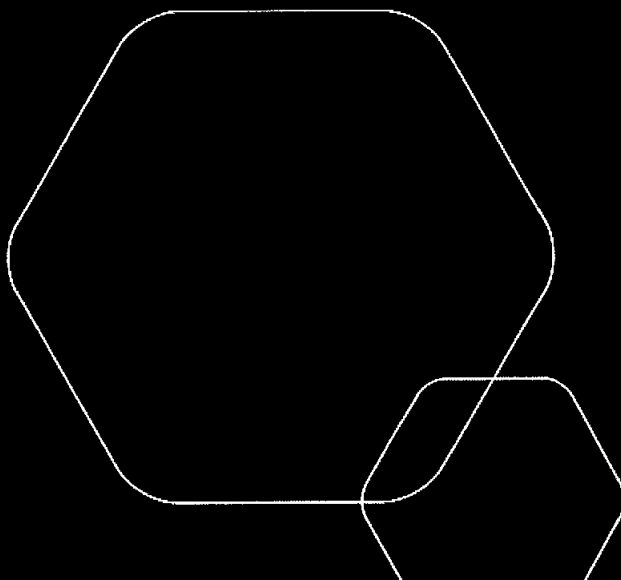
Pantstillelse Beløp

Beholdning av egne aksjer Antall Pålydende Andel av aksjek.



Årsregnskap 2023
Mellomvika 37 AS

Resultatregnskap
Balanse
Noter til regnskapet



Org.nr.: 929 547 950



RESULTATREGNSKAP

MELLOMVIKA 37 AS

DRIFTSINNEKTER OG DRIFTSKOSTNADER	Note	2023	2022
Annen driftsinntekt		979 321	797 723
Sum driftsinntekter		979 321	797 723
Avskrivning av driftsmidler og immaterielle eiendeler		315 100	307 300
Annen driftskostnad	1	112 251	130 854
Sum driftskostnader		427 351	438 154
Driftsresultat		551 970	359 569
FINANSINNEKTER OG FINANSKOSTNADER			
Renteinntekt fra foretak i samme konsern		12 514	0
Annen renteinntekt		259 978	110 090
Annen rentekostnad		412 014	393 681
Annen finanskostnad		0	6 000
Resultat av finansposter		-139 522	-289 591
Resultat før skattekostnad		412 448	69 978
Skattekostnad på resultat		90 738	15 395
Årsresultat		321 710	54 583
OVERFØRINGER			
Avsatt til utbytte		1 500 000	0
Avsatt til annen egenkapital		0	54 583
Overført fra annen egenkapital		1 178 290	0
Sum overføringer		321 710	54 583



BALANSE

MELLOMVIKA 37 AS

EIENDELER	Note	2023	2022
ANLEGGSMIDLER			
IMMATERIELLE EIENDELER			
Utsatt skattefordel		79 100	427 254
Sum immaterielle eiendeler		79 100	427 254
VARIGE DRIFTSMIDLER			
Tomter, bygninger o.a. fast eiendom		4 280 686	4 510 093
Sum varige driftsmidler		4 280 686	4 510 093
FINANSIELLE ANLEGGSMIDLER			
Andre langsiktige fordringer		0	5 000 000
Sum finansielle anleggsmidler		0	5 000 000
Sum anleggsmidler		4 359 786	9 937 347
OMLØPSMIDLER			
FORDRINGER			
Kundefordringer		16 719	0
Andre kortsiktige fordringer		20 813	0
Konsernfordringer		1 170 072	109 426
Sum fordringer		1 207 604	109 426
INVESTERINGER			
Bankinnskudd, kontanter o.l.		995 814	1 035 321
Sum omløpsmidler		2 203 418	1 144 747
Sum eiendeler		6 563 204	11 082 094




BALANSE

MELLOMVIKA 37 AS

EGENKAPITAL OG GJELD	Note	2023	2022
EGENKAPITAL			
INNSKUTT EGENKAPITAL			
Aksjekapital		181 818	181 818
Annen innskutt egenkapital		912 656	0
Sum innskutt egenkapital		1 094 474	181 818
OPPTJENT EGENKAPITAL			
Annen egenkapital		1 736 999	2 915 289
Sum opptjent egenkapital		1 736 999	2 915 289
Sum egenkapital		2 831 473	3 097 107
GJELD			
AVSETNING FOR FORPLIKTELSE			
ANNEN LANGSIKTIG GJELD			
Gjeld til kredittinstitusjoner		2 138 239	7 893 332
Sum annen langsiktig gjeld		2 138 239	7 893 332
KORTSIKTIG GJELD			
Leverandørgjeld		38 038	15 588
Skyldig offentlige avgifter		41 928	35 838
Utbytte		1 500 000	0
Annen kortsiktig gjeld		13 527	40 229
Sum kortsiktig gjeld		1 593 493	91 655
Sum gjeld		3 731 732	7 984 987
Sum egenkapital og gjeld		6 563 204	11 082 094

Mo i Rana, 20.02.2024
Styret i Mellomvika 37 AS


Ståle Martin Einmo
Styreleder


Idar Arne Rønning
Styremedlem



REGNSKAPSPRINSIPPER

Årsregnskapet er satt opp i samsvar med regnskapsloven og NRS 8 - God regnskapsskikk for små foretak.

DRIFTSINNETEKTER

Inntektsføring ved salg av varer skjer på leveringstidspunktet. Tjenester inntektsføres etter hvert som de leveres.

SKATT

Skattekostnaden i resultatregnskapet omfatter både periodens betalbare skatt og endring i utsatt skatt. Utsatt skatt er beregnet med 22 % på grunnlag av de midlertidige forskjeller som eksisterer mellom regnskapsmessige og skattemessige verdier, samt ligningsmessig underskudd til fremføring ved utgangen av regnskapsåret. Skatteøkende og skattereduserende midlertidige forskjeller som reverserer eller kan reverseres i samme periode er utlignet og nettoført.

KLASSIFISERING OG VURDERING AV ANLEGGSMIDLER

Anleggsmidler omfatter eiendeler bestemt til varig eie og bruk. Anleggsmidler er vurdert til anskaffelseskost. Varige driftsmidler balanseføres og avskrives over driftsmidlets økonomiske levetid. Avskrivningsperioden for fast eiendom anskaffet etter 2009 er dekomponert i en del som gjelder råbygget og en del som gjelder faste tekniske installasjoner. Varige driftsmidler nedskrives til gjenvinnbart beløp ved verdifall som forventes ikke å være forbigående. Gjenvinnbart beløp er det høyeste av netto salgsverdi og verdi i bruk. Verdi i bruk er nåverdi av fremtidige kontantstrømmer knyttet til eiendelen. Nedskrivningen reverseres når grunnlaget for nedskrivningen ikke lenger er til stede.

KLASSIFISERING OG VURDERING AV OMLØPSMIDLER

Omløpsmidler og kortsiktig gjeld omfatter normalt poster som forfaller til betaling innen ett år etter balansedagen, samt poster som knytter seg til varekretsløpet. Omløpsmidler vurderes til laveste verdi av anskaffelseskost og virkelig verdi.

FORDRINGER

Kundefordringer og andre fordringer oppføres til pålydende etter fradrag for avsetning til forventet tap. Avsetning til tap gjøres på grunnlag av en individuell vurdering av de enkelte fordringene.

NOTE 1 LØNSKOSTNADER OG ANTALL ÅRSVERK

LØNSKOSTNADER

	2023	2022
Sum	0	0

Selskapet har i 2023 sysselsatt 0 årsverk.