



## ÅRSREGNSKAPET FOR REGNSKAPSÅRET 2023 - GENERELL INFORMASJON

### Enheten

Organisasjonsnummer:	982 094 003
Organisasjonsform:	Aksjeselskap
Foretaksnavn:	HAVLANDET HAVBRUK AS
Forretningsadresse:	Botnaneset 24 6900 FLORØ

### Regnskapsår

Årsregnskapets periode:	01.01.2023 - 31.12.2023
-------------------------	-------------------------

### Konsern

Mørselskap i konsern:	Ja
Konsernregnskap lagt ved:	Ja

### Regnskapsregler

Regler for små foretak benyttet:	Nei
Benyttet ved utarbeidelsen av årsregnskapet til selskapet:	Regnskapslovens alminnelige regler
Benyttet ved utarbeidelsen av årsregnskapet til konsernet:	Regnskapslovens alminnelige regler

### Årsregnskapet fastsatt av kompetent organ

Bekreftet av representant for selskapet:	Anja Karlsen
Dato for fastsettelse av årsregnskapet:	21.05.2024

### Grunnlag for avgivelse

År 2023: Årsregnskapet er elektronisk innlevert  
År 2022: Tall er hentet fra elektronisk innlevert årsregnskap fra 2023

*Det er ikke krav til at årsregnskapet m.v. som sendes til Regnskapsregisteret er undertegnet. Kontrollen på at dette er utført ligger hos revisor/enhetens øverste organ. Sikkerheten ivaretas ved at innsender har rolle/rettighet for innsending av årsregnskapet via Altinn, og ved at det bekreftes at årsregnskapet er fastsatt av kompetent organ.*

Brønnøysundregistrene, 27.07.2025



## Resultatregnskap

Beløp i: NOK	Note	2023	2022
<b>RESULTATREGNSKAP</b>			
<b>Inntekter</b>			
Salgsinntekt		7 731 177	3 762 978
Annen driftsinntekt		1 187 863	2 312 137
<b>Sum inntekter</b>	1	<b>8 919 040</b>	<b>6 075 115</b>
<b>Kostnader</b>			
Varekostnad		6 235 272	2 765 876
Lønnskostnad	2	7 739 212	5 475 179
Avskrivning på varige driftsmidler og immaterielle eiendeler	3	484	0
Annen driftskostnad	2	33 180 828	15 241 731
<b>Sum kostnader</b>		<b>47 155 796</b>	<b>23 482 786</b>
<b>Driftsresultat</b>		<b>-38 236 756</b>	<b>-17 407 671</b>
<b>Finansinntekter og finanskostnader</b>			
Inntekt på investering i datterselskap	4	35 169 089	32 487 304
Negativ inntekt på investering i datterselskap	4	-6 512 422	-8 675 809
Inntekt på investering i tilknyttet selskap	4	-1 146 133	172 409
Renteinntekt fra foretak i samme konsern		266 227	0
Annen renteinntekt		2 385	229 637
<b>Sum finansinntekter</b>		<b>27 779 146</b>	<b>24 213 541</b>
Rentekostnad til foretak i samme konsern		314 683	164 900
Annen rentekostnad		2 964 015	930 109
<b>Sum finanskostnader</b>		<b>3 278 698</b>	<b>1 095 009</b>
<b>Netto finans</b>		<b>24 500 448</b>	<b>23 118 532</b>
<b>Ordinært resultat før skattekostnad</b>		<b>-13 736 308</b>	<b>5 710 861</b>
Skattekostnad på ordinært resultat	5	-9 058 631	-4 018 292
<b>Ordinært resultat etter skattekostnad</b>		<b>-4 677 677</b>	<b>9 729 153</b>
<b>Årsresultat</b>		<b>-4 677 677</b>	<b>9 729 153</b>
<b>Overføringer og disponeringer</b>			



## Resultatregnskap

<b>Beløp i: NOK</b>	<b>Note</b>	<b>2023</b>	<b>2022</b>
Overføring til/fra fond		27 510 534	23 983 904
Overføringer til/fra annen egenkapital		-32 188 213	-14 254 751
<b>Sum overføringer og disponeringer</b>		<b>-4 677 679</b>	<b>9 729 153</b>



### Balanse

Beløp i: NOK	Note	2023	2022
<b>BALANSE - EIENDELER</b>			
<b>Anleggsmidler</b>			
<b>Immaterielle eiendeler</b>			
Utsatt skattefordel	5	37 050	50 101
<b>Sum immaterielle eiendeler</b>		<b>37 050</b>	<b>50 101</b>
<b>Varige driftsmidler</b>			
Driftsløsøre, inventar, verktøy, kontormaskiner og lignende	3	57 625	0
<b>Sum varige driftsmidler</b>		<b>57 625</b>	<b>0</b>
<b>Finansielle anleggsmidler</b>			
Investering i datterselskap	4,12	166 255 960	78 538 126
Investering i annet foretak i samme konsern	6,7	39 766 166	1 230 076
Investeringer i tilknyttet selskap	4	3 547 529	26 622 365
Lån til tilknyttet selskap og felles kontrollert virksomhet	6,7		10 000 000
Andre fordringer	6	0	271 375
<b>Sum finansielle anleggsmidler</b>		<b>209 569 655</b>	<b>116 661 942</b>
<b>Sum anleggsmidler</b>		<b>209 664 330</b>	<b>116 712 043</b>
<b>Omløpsmidler</b>			
<b>Varer</b>			
Varer	8	418 485	69 415
<b>Sum varer</b>		<b>418 485</b>	<b>69 415</b>
<b>Fordringer</b>			
Kundefordringer	6,12	222 904	2 054 131
Andre fordringer	6	94 639 910	67 887 932
<b>Sum fordringer</b>		<b>94 862 814</b>	<b>69 942 063</b>
<b>Bankinnskudd, kontanter og lignende</b>			
Bankinnskudd, kontanter og lignende	9	412 637	447 499
<b>Sum bankinnskudd, kontanter og lignende</b>		<b>412 637</b>	<b>447 499</b>
<b>Sum omløpsmidler</b>		<b>95 693 936</b>	<b>70 458 977</b>



## Balanse

Beløp i: NOK	Note	2023	2022
<b>SUM EIENDELER</b>		<b>305 358 266</b>	<b>187 171 020</b>
<b>BALANSE - EGENKAPITAL OG GJELD</b>			
<b>Egenkapital</b>			
<b>Innskutt egenkapital</b>			
Selskapskapital	10	9 559 620	9 559 620
Overkurs		16 612 070	34 764 654
Ikke registrert kapitalforhøyelse		40 000 000	
<b>Sum innskutt egenkapital</b>		<b>66 171 690</b>	<b>44 324 274</b>
<b>Opptjent egenkapital</b>			
Fond for vurderingsforskjeller	4	50 346 083	58 096 158
Annen egenkapital		0	-3 308 215
<b>Sum opptjent egenkapital</b>		<b>50 346 083</b>	<b>54 787 943</b>
<b>Sum egenkapital</b>	11	<b>116 517 773</b>	<b>99 112 217</b>
<b>Gjeld</b>			
<b>Langsiktig gjeld</b>			
<b>Annen langsiktig gjeld</b>			
Gjeld til kredittinstitusjoner	12	32 804 730	37 230 076
Ansvarlig lånekapital	12	20 000 000	0
Øvrig langsiktig gjeld	12	70 000 000	0
<b>Sum annen langsiktig gjeld</b>		<b>122 804 730</b>	<b>37 230 076</b>
<b>Sum langsiktig gjeld</b>		<b>122 804 730</b>	<b>37 230 076</b>
<b>Kortsiktig gjeld</b>			
Gjeld til kredittinstitusjoner	12	19 010 494	3 456 112
Leverandørgjeld	6	4 298 646	3 253 252
Skyldige offentlige avgifter		3 078 900	645 193
Annen kortsiktig gjeld	6	39 647 721	43 474 170
<b>Sum kortsiktig gjeld</b>		<b>66 035 761</b>	<b>50 828 727</b>
<b>Sum gjeld</b>		<b>188 840 491</b>	<b>88 058 803</b>



## Balanse

<b>Beløp i: NOK</b>	<b>Note</b>	<b>2023</b>	<b>2022</b>
<b>SUM EGENKAPITAL OG GJELD</b>		<b>305 358 264</b>	<b>187 171 020</b>



### Konsernets resultatregnskap

Beløp i: NOK	Note	2023	2022
<b>RESULTATREGNSKAP</b>			
<b>Inntekter</b>			
Salgsinntekt		149 795 758	106 021 953
Annen driftsinntekt		1 187 863	7 612 137
<b>Sum inntekter</b>	<b>1</b>	<b>150 983 621</b>	<b>113 634 090</b>
<b>Kostnader</b>			
Endring i beholdning av varer under tilvirkning og ferdig tilvirkede varer		2 631 269	-3 382 691
Varekostnad		43 622 405	25 119 343
Lønnskostnad	2	34 560 624	28 633 977
Avskrivning på varige driftsmidler og immaterielle eiendeler	3	29 513 684	20 080 747
Annen driftskostnad	2	39 092 731	28 740 092
<b>Sum kostnader</b>		<b>149 420 713</b>	<b>99 191 468</b>
<b>Driftsresultat</b>		<b>1 562 908</b>	<b>14 442 622</b>
<b>Finansinntekter og finanskostnader</b>			
Resultatandel tilknyttet selskap	5	-1 146 133	172 409
Annen renteinntekt		3 961	232 741
Annen finansinntekt		103 673	0
<b>Sum finansinntekter</b>		<b>-1 038 499</b>	<b>405 150</b>
Annen rentekostnad		8 869 813	1 612 176
<b>Sum finanskostnader</b>		<b>8 869 813</b>	<b>1 612 176</b>
<b>Netto finans</b>		<b>-9 908 312</b>	<b>-1 207 026</b>
<b>Ordinært resultat før skattekostnad</b>		<b>-8 345 404</b>	<b>13 235 596</b>
Skattekostnad på ordinært resultat	4	-3 007 239	2 624 960
<b>Ordinært resultat etter skattekostnad</b>		<b>-5 338 165</b>	<b>10 610 636</b>
<b>Årsresultat</b>		<b>-5 338 165</b>	<b>10 610 636</b>
Minoritetsinteresser		-597 430	2 405 431
<b>Årsresultat etter minoritetsinteresser</b>		<b>-4 740 735</b>	<b>8 205 205</b>



## Konsernets resultatregnskap

<b>Beløp i: NOK</b>	<b>Note</b>	<b>2023</b>	<b>2022</b>
<b>Overføringer og disponeringer</b>			
Overføringer til/fra annen egenkapital		-5 338 166	10 610 636
<b>Sum overføringer og disponeringer</b>		<b>-5 338 166</b>	<b>10 610 636</b>



### Konsernets balanse

Beløp i: NOK	Note	2023	2022
<b>BALANSE - EIENDELER</b>			
<b>Anleggsmidler</b>			
<b>Immaterielle eiendeler</b>			
Utvikling	3,10	10 590 989	25 413 550
Konsesjoner, patenter, lisenser, varemerker og lignende rettigheter	3	519 539	0
<b>Sum immaterielle eiendeler</b>		<b>11 110 528</b>	<b>25 413 550</b>
<b>Varige driftsmidler</b>			
Tomter, bygninger og annen fast eiendom	3,10	192 463 321	34 800 888
Maskiner og anlegg	3,10	57 634 886	28 979 383
Anlegg under utførelse	3,10	15 611 838	13 521 735
Driftsløsøre, inventar, verktøy, kontormaskiner og lignende	3,10	3 658 528	280 626
<b>Sum varige driftsmidler</b>		<b>269 368 573</b>	<b>77 582 632</b>
<b>Finansielle anleggsmidler</b>			
Investeringer i tilknyttet selskap	5	3 547 529	26 622 365
Lån til tilknyttet selskap og felles kontrollert virksomhet	6		10 000 000
Andre fordringer	6	0	271 375
<b>Sum finansielle anleggsmidler</b>		<b>3 547 529</b>	<b>36 893 740</b>
<b>Sum anleggsmidler</b>		<b>284 026 630</b>	<b>139 889 922</b>
<b>Omløpsmidler</b>			
<b>Varer</b>			
Varer	7	28 996 659	11 893 955
<b>Sum varer</b>		<b>28 996 659</b>	<b>11 893 955</b>
<b>Fordringer</b>			
Kundefordringer	10	31 218 979	7 982 163
Andre fordringer		10 401 427	28 532 005
<b>Sum fordringer</b>		<b>41 620 406</b>	<b>36 514 168</b>
<b>Bankinnskudd, kontanter og lignende</b>			
Bankinnskudd, kontanter og lignende	8	1 926 351	1 511 427
<b>Sum bankinnskudd, kontanter og lignende</b>		<b>1 926 351</b>	<b>1 511 427</b>



## Konsernets balanse

Beløp i: NOK	Note	2023	2022
Sum omløpsmidler		72 543 416	49 919 550
<b>SUM EIENDELER</b>		<b>356 570 046</b>	<b>189 809 472</b>
<b>BALANSE - EGENKAPITAL OG GJELD</b>			
<b>Egenkapital</b>			
<b>Innskutt egenkapital</b>			
Selskapskapital		9 559 620	31 004
Ikke registrert kapitalforhøyelse		40 000 000	0
<b>Sum innskutt egenkapital</b>		<b>49 559 620</b>	<b>31 004</b>
<b>Opptjent egenkapital</b>			
Annen egenkapital		66 958 153	84 379 610
<b>Sum opptjent egenkapital</b>		<b>66 958 153</b>	<b>84 379 610</b>
Minoritetsinteresser		90 000	16 338 173
<b>Sum egenkapital</b>	9	<b>116 607 773</b>	<b>100 748 787</b>
<b>Gjeld</b>			
<b>Langsiktig gjeld</b>			
Utsatt skatt	4	1 661 833	3 864 908
<b>Sum avsetninger for forpliktelser</b>		<b>1 661 833</b>	<b>3 864 908</b>
<b>Annen langsiktig gjeld</b>			
Gjeld til kredittinstitusjoner	10	92 022 390	37 230 076
Ansvarlig lånekapital	10	20 000 000	0
Øvrig langsiktig gjeld	10	75 000 000	7 500 000
<b>Sum annen langsiktig gjeld</b>		<b>187 022 390</b>	<b>44 730 076</b>
<b>Sum langsiktig gjeld</b>		<b>188 684 223</b>	<b>48 594 984</b>
<b>Kortsiktig gjeld</b>			
Gjeld til kredittinstitusjoner	10	19 174 222	3 452 691
Leverandørgjeld		14 773 067	12 414 429
Betalbar skatt	4	0	1 324 590



## Konsernets balanse

<b>Beløp i: NOK</b>	<b>Note</b>	<b>2023</b>	<b>2022</b>
Skyldige offentlige avgifter		6 809 743	2 347 554
Utbytte	9	0	558 107
Annen kortsiktig gjeld	11	10 521 018	20 368 329
<b>Sum kortsiktig gjeld</b>		<b>51 278 050</b>	<b>40 465 700</b>
<b>Sum gjeld</b>		<b>239 962 273</b>	<b>89 060 684</b>
<b>SUM EGENKAPITAL OG GJELD</b>		<b>356 570 046</b>	<b>189 809 471</b>



1 4

**Årsregnskap**  
**2023**  
**Havlandet Havbruk AS**



## Resultatregnskap

### HAVLANDET HAVBRUK AS

DRIFTSINNEKTER OG DRIFTSKOSTNADER	Note	2023	2022
Salgsinntekt		7 731 177	3 762 978
Annen driftsinntekt		1 187 863	2 312 137
<b>Sum driftsinntekter</b>	<b>1</b>	<b>8 919 040</b>	<b>6 075 114</b>
Varekostnad		6 235 272	2 765 876
Lønnskostnad	2	7 739 212	5 475 179
Ordinær avskrivning	3	484	0
Annen driftskostnad	2	33 180 828	15 241 731
<b>Sum driftskostnader</b>		<b>47 155 797</b>	<b>23 482 787</b>
<b>Driftsresultat</b>		<b>-38 236 757</b>	<b>-17 407 672</b>
<b>FINANSINNEKTER OG FINANSKOSTNADER</b>			
Inntekt på investering i datterselskap	4	35 169 089	32 487 304
Negativ inntekt på investering i datterselskap	4	-6 512 422	-8 675 809
Inntekt på investering i tilknyttet selskap	4	-1 146 133	172 409
Renteinntekt fra foretak i samme konsern		266 227	0
Annen renteinntekt		2 385	229 637
Rentekostnad til foretak i samme konsern		314 683	164 900
Annen rentekostnad		2 964 015	930 109
<b>Netto finansresultat</b>		<b>24 500 447</b>	<b>23 118 533</b>
<b>Resultat før skattekostnad</b>		<b>-13 736 310</b>	<b>5 710 861</b>
Skattekostnad	5	-9 058 631	-4 018 292
<b>ARSRESULTAT</b>		<b>-4 677 679</b>	<b>9 729 153</b>
<b>OVERFØRINGER</b>			
Avsatt til/fra fond for vurderingsforskjeller		27 510 534	23 983 904
Overført fra annen egenkapital		-32 188 213	-14 254 751
<b>Sum overføringer</b>		<b>-4 677 679</b>	<b>9 729 153</b>



## Balance

### HAVLANDET HAVBRUK AS

EIENDELER	Note	2023	2022
<b>Anleggsmidler</b>			
Utsatt skattefordel	5	37 050	50 101
<b>Sum immaterielle eiendeler</b>		<b>37 050</b>	<b>50 101</b>
<b>Varige driftsmidler</b>			
Driftsløsøre, inventar, verkøy, kontormaskiner o.l.	3	57 625	0
<b>Sum varige driftsmidler</b>		<b>57 625</b>	<b>0</b>
<b>Finansielle anleggsmidler</b>			
Investeringer i datterselskap	4, 12	166 255 960	78 538 126
Lån til foretak i samme konsern	6, 7	39 766 166	1 230 076
Investeringer i tilknyttet selskap	4	3 547 529	26 622 365
Lån til tilknyttet selskap	6, 7	0	10 000 000
Andre langsiktige fordringer	6	0	271 375
<b>Sum finansielle anleggsmidler</b>		<b>209 569 655</b>	<b>116 661 942</b>
<b>Sum anleggsmidler</b>		<b>209 664 329</b>	<b>116 712 043</b>
<b>Omløpsmidler</b>			
Varer	8	418 485	69 415
<b>Fordringer</b>			
Kundefordringer	6, 12	222 904	2 054 131
Andre kortsiktige fordringer	6	94 639 910	67 887 932
<b>Sum fordringer</b>		<b>94 862 814</b>	<b>69 942 063</b>
Bankinnskudd, kontanter o.l.	9	412 637	447 499
<b>Sum omløpsmidler</b>		<b>95 693 936</b>	<b>70 458 977</b>
<b>SUM EIENDELER</b>		<b>305 358 265</b>	<b>187 171 021</b>

HAVLANDET HAVBRUK AS

Balance




## Balanse

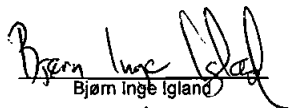
### HAVLANDET HAVBRUK AS


EGENKAPITAL OG GJELD	Note	2023	2022
<b>Egenkapital</b>			
<b>Innskutt egenkapital</b>			
Aksjekapital	10	9 559 620	9 559 620
Vedtatt, ikke registrert kapitalforhøyelse		40 000 000	0
Overkursfond		16 612 070	34 764 654
<b>Sum innskutt egenkapital</b>		<b>66 171 690</b>	<b>44 324 274</b>
<b>Opptjent egenkapital</b>			
Fond for vurderingsforskjeller	4	50 346 083	58 096 158
Annen egenkapital		0	-3 308 215
<b>Sum opptjent egenkapital</b>		<b>50 346 083</b>	<b>54 787 943</b>
<b>Sum egenkapital</b>	<b>11</b>	<b>116 517 773</b>	<b>99 112 217</b>
<b>Gjeld</b>			
<b>Annen langsiktig gjeld</b>			
Gjeld til kredittinstitusjoner	12	32 804 730	37 230 076
Ansvarlig lån	12	20 000 000	0
Annen langsiktig gjeld	12	70 000 000	0
<b>Sum annen langsiktig gjeld</b>		<b>122 804 730</b>	<b>37 230 076</b>
<b>Kortsiktig gjeld</b>			
Gjeld til kredittinstitusjoner	12	19 010 494	3 456 112
Leverandørgjeld	6	4 298 646	3 253 252
Skyldige offentlige avgifter		3 078 900	645 193
Annen kortsiktig gjeld	6	39 647 721	43 474 170
<b>Sum kortsiktig gjeld</b>		<b>66 035 762</b>	<b>50 828 727</b>
<b>Sum gjeld</b>		<b>188 840 492</b>	<b>88 058 803</b>
<b>SUM EGENKAPITAL OG GJELD</b>		<b>305 358 265</b>	<b>187 171 021</b>


Florø, 20.03.2024

Styret i HAVLANDET HAVBRUK AS

  
Ulf H. Særdal  
styreleder

  
Bjørn Inge Igland  
styremedlem

  
Tanja Elisabeth K. Hoel  
styremedlem

  
Oddgeir R. Igland  
styremedlem/daglig leder

HAVLANDET HAVBRUK AS

Balanse



## Kontantstrømoppstilling

### Havlandet Havbruk AS

	2023	2022
<b>KONTANTSTRØMMER FRA OPERASJONELLE AKTIVITETER:</b>		
Ordinært resultat før skattekostnad	-13 736 310	5 710 861
Periodens betalte skatt	0	-31 185
Poster klassifisert som investerings- eller finansieringsaktiviteter	-27 510 534	-23 983 904
Endring i varer	-349 070	-69 415
Endring i kundefordringer	1 831 227	540 336
Endring i leverandørgjeld	1 045 394	2 644 060
Endring i andre omløpsmidler og andre gjeldsposter	<u>3 064 464</u>	<u>-2 405 445</u>
<b>Netto kontantstrømmer fra operasjonelle aktiviteter</b>	<b><u>-35 654 829</u></b>	<b><u>-17 594 692</u></b>
<b>KONTANTSTRØMMER FRA INVESTERINGSAKTIVITETER:</b>		
Innbetalinger ved salg av varige driftsmidler	0	1 061 579
Utbetalinger ved kjøp av varige driftsmidler	-58 109	-958 807
Innbetalinger ved salg av finansielle anleggsmidler	99 000	0
Utbetalinger ved investering i finansielle anleggsmidler	-81 000 000	-3 809 000
Innbetalinger fra investeringer i finansielle anleggsmidler	0	1 166 017
Netto endring andre finansielle anleggsmidler	<u>-6 336 090</u>	<u>-32 200 000</u>
<b>Netto kontantstrøm fra investeringsaktiviteter</b>	<b><u>-87 295 199</u></b>	<b><u>-34 740 211</u></b>
<b>KONTANTSTRØMMER FRA FINANSIERINGSAKTIVITETER:</b>		
Innbetalinger ved opptak av ny langsiktig gjeld	90 000 000	40 000 000
Utbetalinger ved nedbetaling av langsiktig gjeld	-4 425 346	-4 416 016
Netto endring konsernkontoordning	-36 531 147	3 114 531
Netto endring i kassekreditt	15 554 382	3 456 112
Innbetaling av egenkapital	40 000 000	0
Innbetaling av offentlig tilskudd	0	2 100 000
Innbetaling av konsernbidrag	27 362 240	23 039 933
Utbetaling av konsernbidrag	<u>-9 044 963</u>	<u>-14 912 723</u>
<b>Netto kontantstrøm fra finansieringsaktiviteter</b>	<b><u>122 915 166</u></b>	<b><u>52 381 837</u></b>
Netto endring i bankinnskudd, kontanter og lignende	-34 862	46 934
Beholdning av bankinnskudd, kontanter og lignende pr 01.01.	<u>447 499</u>	<u>400 565</u>
<b>Beholdning av bankinnskudd, kontanter og lignende pr 31.12.</b>	<b><u>412 637</u></b>	<b><u>447 499</u></b>



## Noter til årsregnskapet 2023 Havlandet Havbruk AS

### Regnskapsprinsipper

Årsregnskapet er satt opp i samsvar med regnskapsloven av 1998 og god regnskapsskikk i Norge.

### Generelle inntekts- og kostnadsføringsprinsipper

Regnskapet bygger på de lovbestemte grunnleggende regnskapsprinsipper og god regnskapsskikk.

Inntekt resultatføres når den er opptjent, normalt på leveringstidspunktet ved salg av varer og tjenester. Driftsinntekter er fratrukket merverdiavgift, rabatter og bonuser.

Utgifter sammenstilles med og kostnadsføres samtidig med de inntekter utgiftene kan henføres til. Utgifter som ikke kan henføres direkte til inntekter kostnadsføres når de påløper.

Kjøp og salg i utenlandsk valuta er registrert til valutakursen på transaksjonstidspunktet.

### Hovedregel for vurdering og klassifisering av eiendeler og gjeld

Eiendeler bestemt til varig eie eller bruk er klassifisert som anleggsmidler. Andre eiendeler er klassifisert som omløpsmidler. Fordringer som skal tilbakebetales innen et år er klassifisert som omløpsmidler. Ved klassifisering av kortsiktig og langsiktig gjeld er tilsvarende kriterier lagt til grunn.

Anleggsmidler vurderes til anskaffelseskost, men nedskrives til virkelig verdi når verdifallet ikke forventes å være forbigående. Anleggsmidler med begrenset økonomisk levetid avskrives planmessig.

Omløpsmidler vurderes til laveste av anskaffelseskost og virkelig verdi.

### Varelager

Beholdning av fisk bokføres til tilvirkningskost med basis i løpende etterkalkyler for det enkelte utsett (genrasjonsregnskap). Tilvirkningskostnaden blir sammenholdt mot forventet virkelig verdi, og nedskrivning foretas når tap kan påregnes. Beholdning av fôr regnskapsføres til kostpris.

### Skatter

Skattekostnaden sammenstilles med regnskapsmessige resultat før skatt. Skatt knyttet til egenkapitaltransaksjoner, for eksempel konsernbidrag, føres mot egenkapitalen.

Skattekostnaden består av betalbar skatt (skatt på årets direkte skattepliktige inntekt) og endring i netto utsatt skatt. Skattekostnaden fordeles på ordinært resultat og resultat av ekstraordinære poster i henhold til skattegrunnlaget. Utsatt skatt og utsatt skattefordel er presentert netto i balansen.

### Konsernkonto- ordning

Selskapet inngår i konsernkontoavtale som selskapet med datterselskaper har etablert gjennom konsernets hovedbankforbindelse Sparebanken Sogn og Fjordane.

Det enkelte datterselskaps innskudd eller trekk på konsernets samlede trekklimit er presentert som henholdsvis kortsiktig konsernfordring eller kortsiktig konserngjeld.

Tilsvarende er selskapets andel av konsernets langsiktige lån fra hovedbankforbindelsen presentert som øvrig langsiktig gjeld.

### Investeringer i datterselskap og tilknyttede selskaper

Investeringer i datterselskap og tilknyttede selskaper innarbeides etter egenkapitalen. Selskapets andel av resultatet i underliggende datter og tilknyttede selskaper er basert på resultat etter skatt med fradrag for eventuelle avskrivninger på merverdier som skyldes at kostpris på eierandelene var høyere enn den ervervede andel av bokført egenkapital. I resultatregnskapet er andel av resultatet vist under finansposter. I balansen vises eiendelene under anleggsmidler.



## Noter til årsregnskapet 2023 Havlandet Havbruk AS

### Konsern

WIS Holding AS kjøpte ut SEMI AS sin andel i mars 2023 er nå nytt morselskap av Havlandet Havbruk AS. Det blir utarbeidet konsernregnskap for Havlandet Havbruk AS som underkonsern av O.Igland AS.

Konsernregnskap	Forretningskontor
O. Igland AS	KINN

### Note 1 Salg fordelt på virksomhetsområde og geografisk marked

	2023	2022
<i>Pr virksomhetsområde:</i>		
Leigeinntekter	2 076 577	489 051
Havbruk	5 654 600	3 273 926
Andre inntekter	1 187 863	2 312 137
<b>Sum</b>	<b>8 919 040</b>	<b>6 075 114</b>

All omsetning foregår i Norge.

### Note 2 Lønnskostnad og antall ansatte

Lønnskostnad:	2023	2022
Lønn	6 323 831	4 504 773
Folketrygdavgift	856 642	551 888
Pensjonskostnader	321 658	186 752
Andre ytelser	237 081	231 767
<b>Sum</b>	<b>7 739 212</b>	<b>5 475 179</b>

Antall årsverk	2023	2022
Menn	2,7	1,3
Kvinner	1,8	2,3
<b>Sum</b>	<b>4,6</b>	<b>3,7</b>

Ytelser til ledende personer	Daglig leder	Styret
Lønn	0	500 000

### Ytelse til revisor:

	2023
Deloitte AS	
Lovpålagt revisjon	125 471
Revisjonsrelaterte tjenester;	
- Andre attestasjoner	0
- Andre revisjonsrelaterte tjenester	50 581



## Noter til årsregnskapet 2023

### Havlandet Havbruk AS

**Note 3 Varige driftsmidler**

	Driftsløsøre, inventar og kontormaskiner
Anskaffelseskost 01.01.	0
Tilgang kjøpte driftsmidler	58 109
Anskaffelseskost 31.12.	58 109
Akkumulerte avsk./nedskr 01.01.	0
Årets avskrivninger	484
Akkumulerte avskrivninger 31.12.	484
<b>Bokført verdi pr. 31.12.</b>	<b>57 625</b>
Økonomisk levetid	3-10 år
Avskrivningsplan	Lineær

**Note 4 Aksjer**

	Anskaffelses tidspunkt	Forr. kontor	Eierandel	Stemme andel
Havlandet Marin Yngel AS	2000/2002	Florø	100,0 %	100,0 %
Havlandet RAS Pilot AS	2017	Florø	100,0 %	100,0 %
Havlandet Settefisk AS	2021	Florø	100,0 %	100,0 %
Gaddholmen AS	2022	Florø	100,0 %	100,0 %
Havlandet Norcod AS*	2020/2023	Florø	100,0 %	100,0 %
Havlandet Marin Yngel Torsk AS	2020	Florø	91,0 %	91,0 %
Eurofins Havlandet AS	2005	Florø	43,5 %	43,5 %

\* Selskapet var i 2022 tilknyttet selskap med eierandel 50%.

Aksjer i datterselskap	Selskapets aksjekapital	Antall aksjer	Anskaffelses kost	Balanseført verdi
Havlandet Marin Yngel AS	208 510	33 987	0	21 104 350
Havlandet RAS Pilot AS	4 000 000	2 000	32 000 000	32 000 000
Havlandet Settefisk AS	30 000	100	40 000	30 000
Gaddholmen AS	34 000	340	4 928 727	30 892 846
Havlandet Norcod AS	127 560	127 560	81 698 917	81 318 764
Havlandet Marin Yngel Torsk AS	30 000	30 000	39 762	910 000
<b>Sum</b>			<b>118 707 406</b>	<b>166 255 960</b>

Anskaffelseskost er bokført verdi ved innføring av EK-metoden som var 1.1.2014. Endringer etter 1.1.2014 er tilført anskaffelseskost etter ordinære prinsipper.

Aksjer i tilknyttet selskap	Selskapets aksjekapital	Antall aksjer	Anskaffelses kost	Balanseført verdi
Eurofins Havlandet AS	1 757 000	1 000	750 000	3 547 529
<b>Sum</b>			<b>750 000</b>	<b>3 547 529</b>

Sum balanseført verdi aksjer i datterselskap og tilknyttet selskap	169 803 490
Samlet kostpris	119 457 406
Fond for vurderingsforskjeller	50 346 063



## Noter til årsregnskapet 2023

### Havlandet Havbruk AS

**Note 5 Skattekostnad og utsatt skattefordel/-forpliktelse**

	2023	2022
Årets skattekostnad fremkommer slik:		
Betalbar skatt konsernbidrag	-9 071 683	-4 029 802
Endring utsatt skatt	13 051	11 510
<b>Skattekostnad</b>	<b>-9 058 631</b>	<b>-4 018 292</b>

Spesifikasjon av skatteeffekten av midlertidige forskjeller:	2023	2022
Driftsmidler	-24 438	-34 336
Gevinst og tapskonto	-12 612	-15 765
Fremførbart underskudd	0	0
Netto utsatt skattefordel(-)/-forpliktelse(+)	-37 050	-50 101
Ikke balanseført utsatt skattefordel	0	0
<b>Netto utsatt skattefordel(-)/-forpliktelse(+)</b> i balansen	<b>-37 050</b>	<b>-50 101</b>

**Note 6 Mellomværende med selskap i samme konsern m.v.**

	Kundefordringer		Andre fordringer*	
	2023	2022	2023	2022
Foretak i samme konsern	222 904	1 164 881	132 724 439	56 122 820
Tilknyttet selskap	0	64 468	0	22 000 000

	Leverandørgjeld		Annen gjeld	
	2023	2022	2023	2022
Foretak i samme konsern	3 378 923	2 267 810	38 692 776	42 871 335
Tilknyttet selskap	0	0	0	0

Selskapet har vært del av en omorganisering i 2023, der konsernet er endret. Mellomværende mot konsern i 2022 er derfor mot andre selskap enn i 2022.

**Note 7 Fordringer med løpetid lenger enn ett år**

	2023	2022
Lån til tilknyttede selskap	0	10 000 000
Ansvarlig lån konsern	20 000 000	
Lån til selskap i samme konsern	19 766 166	1 230 076
Andre fordringer	0	271 375

**Note 8 Spesifikasjon av varebeholdning**

	2023	2022
Før	418 485	0
Sum	418 485	0

**Note 9 Bankinnskudd, kontanter o.l.**

Av likvider pr. 31.12 er kr 412 637 bundne skattetrekksmidler.

**Note 10 Aksjekapital og aksjonærinformasjon**

Aksjekapitalen :	Antall	Pålydende	Bokført
Aksjer	7 868	1 215	9 559 620

Aksjonærene:	Aksjer	Eierandel	Stemmeandel
WIS Invest AS	215	2,7 %	2,7 %
WIS Holding AS	7 653	97,3 %	97,3 %
<b>Totalt antall aksjer</b>	<b>7 868</b>	<b>100,0 %</b>	<b>100,0 %</b>



## Noter til årsregnskapet 2023

### Havlandet Havbruk AS

**Note 11 Endring i egenkapital**

	Aksje kapital	Vedtatt ikke reg. kapitalforhøy	Over kursfond	Fond for vurderingsforskjeller	Annen egenkapital
Egenkapital 1.1.	9 559 620	0	34 764 654	58 096 159	-3 308 216
Vedtatt, ikke registrert kapitalforhøyelse		40 000 000			
Fisjon Havlandet Norcod AS				460 078	
Fisjon Gaddholmen AS				-2 959 150	
Tilleggsutbytte				-6 674 579	-7 755 538
Netto avgitt /mottatt konsernbidrag				-25 821 769	24 832 460
Underskudd overført til overkursfond			-18 152 583		18 152 583
EK-metode aksjer - andre endringer				-265 188	266 922
Årsresultat				27 510 534	-32 188 213
<b>Egenkapital 31.12</b>	<b>9 559 620</b>	<b>40 000 000</b>	<b>16 612 070</b>	<b>50 346 084</b>	<b>0</b>

**Note 12 Pant og annen sikkerhetsstillelse**

<i>Gjeld som er sikret med pant:</i>	2023	2022
Gjeld til kredittinstitusjoner	32 804 730	37 230 076
KKS	19 010 494	3 456 112
Sum	51 815 224	40 686 188
Ansvarlig lån	20 000 000	0
Annen langsiktig gjeld	70 000 000	0
<b>Total gjeld</b>	<b>141 815 224</b>	<b>40 686 188</b>

## Avdragsprofil langsiktig gjeld:

tnok	2024	2025	2026	2027	2028	Etter
Avdrag per år:						
Gjeld til kredittinstitusjoner	32 416	389	20 000	0	70 000	0

Bankgjeld på 32,0 mnok er refinansiert i 2024. Annen langsiktig gjeld er gjeld til hovedaksjonær, og er ikke pantesikret.

<i>Eiendeler stilt som sikkerhet for gjeld:</i>	2023	2022
Anlegg og driftsløsøre i Havlandet RAS Pilot AS	10 690 989	25 413 550
Fast eiendom Havlandet Marin Yngel AS	26 027 612	20 874 135
Maskiner og anlegg i datterselskap	16 850 642	15 478 026
Aksjer i datterselskap	166 255 960	78 538 126
Kundefordringer i datterselskap	26 624 053	7 140 681
Kundefordringer	0	64 467
Varelager i datterselskap	28 996 659	11 893 955
Sum	275 345 915	159 402 940

Havlandet Havbruk AS har stilt ovenfornevnte eiendeler som sikkerhet for konsernet Havlandet Havbruk AS sin samlede trekkrettighet ovenfor hovedbankforbindelsene Sparebanken Sogn og Fjordane.

Havlandet Harbruk AS har stilt aksjene i Havlandet Norcod AS som sikkerhet for gjeld som Havlandet Norcod AS har til Sparebanken1 SMN.

Havlandet Havbruk AS har gjeld til Brage Finans, som gjelder driftsmiddel aktivert i datterselskapet Havlandet RAS Pilot AS.



Årsberetning Havlandet Havbruk AS

## Årsberetning for 2023 fra styret i



### Virksomhetens art

Havlandet Havbruk AS er morselskap for selskapene i Havlandet-konsernet, og er et underkonsern av O. Igland-konsernet. Havlandet-konsernets virksomhet er i stor grad knyttet til utvikling og produksjon av yngel av utvalgte arter, i hovedsak, men ikke begrenset til, torsk og berggylt. Det foretas også forsøk på oppdrett av matfisk med bruk av blant annet RAS-teknologi ved bruk av saltvann.

Selskapet driver sin virksomhet fra kontorlokaler på Fjord Base, Botnaneset i Florø. Det blir etablert ny kontoradresse på Gaddholmen fra våren 2024.

### Arbeidsmiljø

Etter styrets oppfatning er arbeidsmiljøet i konsernet tilfredsstillende. Konsernet hadde 36 ansatte ved utgangen av 2023. Totalt sykefravær siste år utgjorde 4,5% av total arbeidstid i året, av dette var 0,8% langtidsfravær. Det har ikke vært registrert noen HMS-hendelser der personell har blitt skadet i 2023.

### Ytre Miljø

Arbeidet med å legge til rette for redusert utslipp til det ytre miljø har stort fokus i konsernet, og en tilfredsstillende Global Gap kravene, samt NS 9416. I 2023 ble det ikke registrert noe som betegnes som ukontrollert utslipp til ytre miljø. Det arbeides med å hindre unødvendige utslipp, både gjennom valg av transportører, god og effektiv logistikk, begrense reiseaktivitet og sikre god avfallssortering. Vårt overordnede er å bidra til en bærekraftig matproduksjon som er et viktig element i arbeidet mot et bedre lokalt og globalt miljø.

Konsernets virksomhet forurenser ikke det ytre miljø utover det som er normalt for denne typen virksomhet.

### Beredskap

Konsernet inngår i beredskapsplan på Fjordbase. Overordnet beredskapsplan ble revidert i 2023 og det er gjennomført øvelser i felles industrivern og beredskapsledelse i henhold til plan.

### Åpenhetsloven

Selskapet er pliktig etter Åpenhetsloven § 4 å utføre aktsomhetsvurderinger som skal offentliggjøres innen 30.juni hvert år. Denne informasjon er lagt ut på selskapets nettsider; [www.havland.no](http://www.havland.no). Havlandet Marin Yngel AS ønsker ikke å samarbeide med selskap som ikke ivaretar grunnleggende menneskerettigheter og anstendige arbeidsforhold.

### Likestilling og diskriminering

Styret i selskapet består pr. 20.mars 2024 av 3 menn og 1 kvinne. Det var 2 fast ansatte og 2 deltidsansatte i selskapet pr. 31.12.2023.

Av konsernets 36 ansatte er 13 kvinner. Styret er ikke kjent med at det har vært forskjellsbehandling i strid med lov om likestilling mellom kjønnene. Konsernet har fokus på mangfold og likestilling, og arbeider for å ha en balansert kjønnsfordeling så langt det er praktisk mulig.

Konsernet har som mål å være en arbeidsplass hvor det ikke forekommer diskriminering og arbeider derfor for å fremme diskrimineringslovens formål i virksomheten. Dette omfatter aktiviteter som blant annet rekruttering, lønns- og arbeidsvilkår, forfremmelse, utviklingsmuligheter, beskyttelse mot trakassering og utforming og tilrettelegging av de fysiske forholdene blant virksomhetens ulike funksjoner, slik at disse kan benyttes av flest mulig.

### Styre- og ledelsesansvarsforsikring

Konsernet har tegnet styre- og ledelsesansvarsforsikring.

Side 1 av 3

Doc. 7038704.1



Årsberetning Havlandet Havbruk AS

## Organisering av Konsernet Havlandet Havbruk

Overordnet ledelse av Konsernet er plassert i selskapet Havlandet Havbruk AS.

Støttefunksjonene i Konsernet leies inn fra FB Support AS, som fram til mars 2023 har hatt samme eiere som Havlandet. FB Support AS leverer fellestjenester innenfor Regnskap/Lønn, IT, Kvalitet, HR og Innkjøp til de operative selskapene i Havlandet Havbruk konsernet. Konsernspissen for WIS-konsernet leverer også tjenester til Havlandet.

## Fortsatt drift

Etter styrets oppfatning gir årsregnskapet en rettviseende oversikt over utvikling og resultat av foretakets virksomhet i 2023 og dets stilling ved utgangen av regnskapsåret. Styret bekrefter at forutsetning om fortsatt drift er til stede og lagt til grunn ved utarbeidelse av årsregnskapet.

## Finansiell risiko

Konsernets balanse har ingen vesentlig valutarisiko. Konsernet er eksponert mot endringer i rentenivået, da 100% av Konsernets eksterne gjeld har flytende rente.

Risiko for at forretningsforbindelser ikke har økonomisk evne til å oppfylle sine forpliktelser vurderes som lav, og det har historisk sett vært lite tap på fordringer. Brutto ekstern kredittrisiko pr. 31.12.2023 utgjør totalt 30 MNOK for konsernet. Hele fordringsmassen er gjennomgått, og det er ikke vurdert som aktuelt med avsetninger for mulige tap på fordringene.

Det er ikke inngått avtaler om motregning eller andre finansielle instrument som reduserer kredittrisikoen i selskapet.

## Fremtidig utvikling

Havlandet søker informasjon som gjør en stadig bedre på oppdrett av utvalgte arter. Konsernet skal søke ny kunnskap, våge å prøve nye ting, dokumentere funn og ha biologi i fokus. Med kjerneverdiene nytenkende handlekraft ønsker konsernet å ta bedre kontroll over alle miljøparametere i produksjonen av fisk enn hva som er normalt i dag på grunn av miljø og bærekraft, fiskehelse og økonomi.

Selskapet produserer i dag yngel av torsk og berggyllt og har store planer for fremtiden. I 2023/2024 har selskapet utvidet kapasitet på berggyllt produksjon grunnet økt etterspørsel. Havlandet har også bygget verdens største yngelanlegg for torsk vest på Fjord Base.

Anlegget kan forsyne markedet for torskeyngel på 2 gram i mange år fremover også gitt en bratt stigning i etterspørselen. Nå planlegger konsernet å bygge et settefiskanlegg, der en tar torsk fra 2 gram og opp til settefisk. Da er torsk stor nok til å gå i sjø.

Det er normalt betydelig usikkerhet knyttet til fremtidige forhold, men selskapet forventer et økt behov for torskeyngel, og etterspørselen etter settefisk er høy. Vi er medlem av Cod Cluster hvor det nå er over 100 selskap som satser på torsk med tro på at arten blir den nye, store eksportnæringen fra Norge. Etterspørselen etter berggyllt forventer vi at er økende ettersom det i dag er den beste måten for lakseoppdrettere å kvitte seg med lus i merdene.

## Hendelser etter balansedagen

Det har ikke inntrådt noen hendelser av betydning.

## Konsernforhold – økonomi

Konsernet Havlandet Havbruk AS hadde en omsetning i 2023 på 150,9 MNOK. Resultatet etter skatt for konsernet ble -5,3 MNOK. Total balanse for konsernet var pr. 31.12.23 på 356,6 MNOK.

Eiendelene består av anleggsmidler på kr. 284,0 MNOK og omløpsmidler på 72,5 MNOK. Økningen i anleggsmidler fra året før skyldes i hovedsak investeringer i nye produksjonslokaler og overtakelse av aksjer fra medeier Nordcod AS.

Bokført egenkapital er 116,6 MNOK mill., tilsvarende ca. 33 % av totalkapitalen.

Netto kontantstrøm fra operasjonelle aktiviteter i 2023 var negativ med ca. 27,5.

Side 2 av 3

Doc. 7038704.1



Årsberetning Havlandet Havbruk AS

**Resultatdisponering Havlandet Havbruk AS**

Styret har følgende forslag til disponering av årets resultat i morselskapet Havlandet Havbruk AS:

Årsresultat	Kr.	<u>-4.677.679</u>
Avsatt til/fra fond for vurderingsforskjeller	Kr.	27.510.534
Overført fra annen egenkapital/overkursfond	Kr.	<u>-32.188.213</u>
Sum disponert	Kr.	<u>-4.677.679</u>

Florø, 31.12.24/ 20.03.2024

Ulf H. Sørdal

Styreleder

Oddgeir Igland

Styremedlem

Tanja K. Hoel

Styremedlem

Bjørn Inge Igland

Styremedlem



**Årsregnskap  
2023**

**Konsernet  
Havlandet Havbruk  
AS**



## Resultatregnskap

### KONSERNET HAVLANDET HAVBRUK AS

DRIFTSINNEKTER OG DRIFTSKOSTNADER	NOTE	2023	2022
Salgsinntekt		149 795 758	106 021 953
Annen driftsinntekt		<u>1 187 863</u>	<u>7 612 137</u>
<b>Sum driftsinntekter</b>	<b>1</b>	<b><u>150 983 621</u></b>	<b><u>113 634 090</u></b>
Endring i beholdning av varer under tilvirkning og ferdig tilvirkede varer		2 631 269	-3 382 691
Varekostnad		43 622 405	25 119 343
Lønnskostnad	2	34 560 624	28 633 977
Ordinær avskrivning	3	29 513 684	20 080 747
Annen driftskostnad	2	<u>39 092 731</u>	<u>28 740 092</u>
<b>Sum driftskostnader</b>		<b><u>149 420 713</u></b>	<b><u>99 191 468</u></b>
<b>Driftsresultat</b>		<b><u>1 562 908</u></b>	<b><u>14 442 622</u></b>
<b>FINANSINNEKTER OG FINANSKOSTNADER</b>			
Resultatandel tilknyttet selskap	5	-1 146 133	172 409
Annen renteinntekt		3 961	232 741
Annen finansinntekt		103 673	0
Annen rentekostnad		<u>8 869 813</u>	<u>1 612 176</u>
<b>Netto finansresultat</b>		<b><u>-9 908 312</u></b>	<b><u>-1 207 026</u></b>
<b>Ordinært resultat før skattekostnad</b>		<b><u>-8 345 404</u></b>	<b><u>13 235 596</u></b>
Skattekostnad på ordinært resultat	4	<u>-3 007 239</u>	<u>2 624 960</u>
<b>Årsresultat</b>		<b><u>-5 338 166</u></b>	<b><u>10 610 636</u></b>
<b>Minoritetens andel</b>		<b>-597 430</b>	<b>2 405 431</b>
<b>Majoritetens andel</b>		<b><u>-4 740 736</u></b>	<b><u>8 205 205</u></b>



## Balanse

### KONSERNET HAVLANDET HAVBRUK AS

EIENDELER	NOTE	2023	2022
<b>Anleggsmidler</b>			
Konsesjoner, patenter, lisenser, varemerker o.l.	3	519 539	0
Forskning og utvikling	3, 10	10 590 989	25 413 550
<b>Sum immaterielle eiendeler</b>		<b>11 110 528</b>	<b>25 413 550</b>
<b>Varige driftsmidler</b>			
Tomter, bygninger og annen fast eiendom	3, 10	192 463 321	34 800 888
Maskiner og anlegg	3, 10	57 634 886	28 979 383
Anlegg under utførelse	3, 10	15 611 838	13 521 735
Driftsløsøre, inventar, verktøy, kontormaskiner o.l.	3, 10	3 658 528	280 626
<b>Sum varige driftsmidler</b>		<b>269 368 573</b>	<b>77 582 632</b>
<b>Finansielle anleggsmidler</b>			
Investeringer i tilknyttet selskap	5	3 547 529	26 622 365
Lån til tilknyttet selskap	6	0	10 000 000
Obligasjoner og andre fordringer	6	0	271 375
<b>Sum finansielle anleggsmidler</b>		<b>3 547 529</b>	<b>36 893 740</b>
<b>Sum anleggsmidler</b>		<b>284 026 630</b>	<b>139 889 922</b>
<b>Omløpsmidler</b>			
<b>Varer</b>	7	<b>28 996 659</b>	<b>11 893 955</b>
<b>Fordringer</b>			
Kundefordringer	10	31 218 979	7 982 163
Andre fordringer		10 401 427	28 532 005
<b>Sum fordringer</b>		<b>41 620 405</b>	<b>36 514 168</b>
<b>Bankinnskudd, kontanter o.l.</b>	8	<b>1 926 351</b>	<b>1 511 427</b>
<b>Sum omløpsmidler</b>		<b>72 543 415</b>	<b>49 919 550</b>
<b>SUM EIENDELER</b>		<b>356 570 045</b>	<b>189 809 472</b>







## Balanse

### KONSERNET HAVLANDET HAVBRUK AS

GJELD OG EGENKAPITAL	NOTE	2023	2022
<b>Egenkapital</b>			
<b>Innskutt egenkapital</b>			
Aksjekapital		9 559 620	31 004
Vedtatt ikke registrert kapitalendring		<u>40 000 000</u>	<u>0</u>
<b>Sum innskutt egenkapital</b>		<u>49 559 620</u>	<u>31 004</u>
<b>Opptjent egenkapital</b>			
Minoritetsinteresser		90 000	16 338 173
Annen egenkapital		<u>66 958 153</u>	<u>84 379 610</u>
<b>Sum opptjent egenkapital</b>		<u>67 048 153</u>	<u>100 717 783</u>
<b>Sum egenkapital</b>	<b>9</b>	<u><b>116 607 773</b></u>	<u><b>100 748 787</b></u>
<b>Gjeld</b>			
<b>Avsetning for forpliktelser</b>			
Utsatt skatt	<b>4</b>	<u>1 661 833</u>	<u>3 864 908</u>
<b>Sum avsetninger for forpliktelser</b>		<u>1 661 833</u>	<u>3 864 908</u>
<b>Annen langsiktig gjeld</b>			
Gjeld til kredittinstitusjoner	<b>10</b>	92 022 390	37 230 076
Aksjonærlån	<b>10</b>	20 000 000	0
Øvrig langsiktig gjeld	<b>10</b>	<u>75 000 000</u>	<u>7 500 000</u>
<b>Sum annen langsiktig gjeld</b>		<u>187 022 390</u>	<u>44 730 076</u>
<b>Kortsiktig gjeld</b>			
Gjeld til kredittinstitusjoner	<b>10</b>	19 174 222	3 452 691
Leverandørgjeld		14 773 067	12 414 429
Betalbar skatt	<b>4</b>	0	1 324 590
Skyldige offentlige avgifter		6 809 743	2 347 554
Utbytte	<b>9</b>	0	558 107
Annen kortsiktig gjeld	<b>11</b>	<u>10 521 018</u>	<u>20 368 329</u>
<b>Sum kortsiktig gjeld</b>		<u>51 278 049</u>	<u>40 465 700</u>
<b>Sum gjeld</b>		<u><b>239 962 272</b></u>	<u><b>89 060 684</b></u>
<b>SUM GJELD OG EGENKAPITAL</b>		<u><b>356 570 045</b></u>	<u><b>189 809 472</b></u>

Florø, 31.12.2023 / 20.03.2024

 Ulf H. Sørdal Styreleder	 Oddgeir R. Igland Styremedlem Daglig leder	 Bjørn Inge Igland Styremedlem	 Tanja E.K. Hoel Styremedlem
--	---	--	---



## Kontantstrømsoppstilling

### KONSERNET HAVLANDET HAVBRUK AS

KONTANTSTRØMMER FRA OPERASJONELLE AKTIVITETER	2023	2022
Ordinært resultat før skattekostnad	-8 345 404	13 235 596
Periodens betalte skatt	-1 324 590	-2 216 855
Ordinære avskrivninger	29 513 684	20 080 747
Salgsinntekt HAV, uten cash-effekt	-2 500 000	-2 500 000
Poster klassifisert som investerings- eller finansieringsaktiviteter	1 146 133	-172 409
Endring i varer	-675 017	-3 352 470
Endring i kundefordringer	-5 227 816	28 844 715
Endring i leverandørgjeld	-5 754 720	3 836 930
Endring i andre omløpsmidler og andre gjeldsposter	-34 341 259	-19 574 653
<b>Netto kontantstrømmer fra operasjonelle aktiviteter</b>	<b>-27 508 989</b>	<b>38 181 601</b>
<b>KONTANTSTRØMMER FRA INVESTERINGSAKTIVITETER:</b>		
Utbetalinger ved kjøp av varige driftsmidler	-38 906 463	-33 797 425
Innbetaling ved salg av finansielle anleggsmidler	99 000	0
Utbetalinger ved kjøp av finansielle anleggsmidler	-75 000 000	0
Innbetalinger fra investeringer i finansielle anleggsmidler	271 951	650 001
Utbetalinger til investeringer i finansielle anleggsmidler	0	-25 809 000
<b>Netto kontantstrøm fra investeringsaktiviteter</b>	<b>-113 535 512</b>	<b>-58 956 424</b>
<b>KONTANTSTRØMMER FRA FINANSIERINGSAKTIVITETER:</b>		
Innbetalinger ved opptak av ny langsiktig gjeld	90 000 000	40 000 000
Nedbetaling av langsiktig gjeld	-7 508 502	-4 416 015
Netto endring i kassekreditt	15 721 530	-37 828 230
Innbetaling av offentlig tilskudd	0	5 100 000
Utbetalinger av utbytte	-1 058 112	-665 830
Innbetaling av egenkapital	40 000 000	0
Kontantbeholdning IB vedr TS som ble datter i 2023	4 304 509	0
<b>Netto kontantstrøm fra finansieringsaktiviteter</b>	<b>141 459 425</b>	<b>2 189 925</b>
Netto endring i bankinnskudd, kontanter og lignende	414 924	-18 584 898
Beholdning av bankinnskudd, kontanter og lignende pr 01.01.	1 511 427	20 096 325
<b>Beholdning av bankinnskudd, kontanter og lignende pr 31.</b>	<b>1 926 351</b>	<b>1 511 427</b>



## Noter til regnskapet 2023

### Konsernregnskap Havlandet Havbruk AS

#### Regnskapsprinsipper

Grunnleggende prinsipper, vurdering og klassifisering og andre forhold, se note 1 Regnskapsprinsipper til selskapsregnskapet.

Havlandet Holding AS, som var morselskap i 2022 ble avviklet i 2023, og Havlandet Havbruk AS ble konsernets morselskap. WIS Holding AS kjøpte ut SEMI AS sin andel i konsernet i 2023, og O. Igland AS er nå det øverste morselskapet. Konsernet har i 2023 vært gjennom en omorganisering der deler av virksomheten gikk ut av konsernet ved at to nyopprettede selskap, Havlandet Breed AS og OI Properties AS, ble gitt som utbytte til WIS Holding AS i 2023.

#### Konsolideringsprinsipper

Konsernregnskapet omfatter de selskaper hvor morselskapet og datterselskap direkte eller indirekte har bestemmende innflytelse. Konsernregnskapet viser selskapenes økonomiske stilling, resultat av årets virksomhet og kontantstrømmer som en samlet økonomisk enhet. Bestemmende innflytelse anses, i utgangspunktet å foreligge når en direkte og/eller indirekte eier mer enn 50 % av den stemmeberettigede kapital. Selskap som eies midlertidig konsolideres ikke. Det er anvendt enhetlige regnskapsprinsipper for alle selskap som inngår i konsernet. Nyervervede datterselskap medtas fra det tidspunkt bestemmende innflytelse oppnås, og avhendede datterselskap medtas frem til avhendelsestidspunktet.

Ved trinnvise kjøp av eierandeler legges verdien av eiendeler og gjeld ved tidspunktet for etablering av konsernforholdet til grunn. Senere kjøp av eierandeler i eksisterende datterselskaper, vil ikke påvirke vurderingen av eiendeler og gjeld, med unntak av merverdi i form av goodwill som analyseres ved hvert kjøp.

#### Eliminering av interne transaksjoner

Alle vesentlige transaksjoner og mellomværende mellom selskaper i konsernet er eliminert.

#### Eliminering av eierandel i datterselskap

Eierandeler i datterselskaper er eliminert i konsernregnskapet etter oppkjøpsmetoden. Forskjellen mellom kostpris for eierandelene og bokført verdi av netto eiendeler på oppkjøpstidspunktet analyseres og henføres til de enkelte balanseposter i henhold til virkelig verdi. Eventuell ytterligere merpris som skyldes forventninger om fremtidig inntjening, aktiveres som goodwill og avskrives i resultatregnskapet i takt med de underliggende forhold og forventet økonomisk levetid.

#### Minoritetsinteresser

Minoriteters andel av årsresultatet og egenkapitalen skilles ut på egne linjer i årsregnskapet.

#### Behandling av tilknyttede selskap

Med tilknyttede selskap menes selskap der konsernet har en eierandel på 20 - 50 %, hvor investeringen er av langvarig og strategisk karakter og hvor konsernet kan utøve en vesentlig innflytelse. Tilknyttede selskap innarbeides etter egenkapitalmetoden. Konsernets andel av resultatet i et tilknyttet selskap er basert på resultat etter skatt i det tilknyttede selskapet med fradrag for eventuelle avskrivninger på merverdier som skyldes at kostpris på eierandelene var høyere enn den ervervede andel av bokført egenkapital. I resultatregnskapet er andel av resultatet i tilknyttet selskap vist under finansposter. I balansen vises eierandeler i tilknyttede selskaper under anleggsmidler.

#### Note 1 Salgsinntekt og tilskudd

	2023	2022
<i>Pr virksomhetsområde:</i>		
Havbruk	149 795 758	106 021 953
Andre inntekter	1 187 863	7 612 137
<b>Sum</b>	<b>150 983 621</b>	<b>113 634 090</b>

Det er mottatt til sammen NOK 15 mill i offentlig tilskudd til RAS-piloten i forbindelse med lakseoppdrett. Tilskuddet ble periodisert over 2 produksjoner i årene 2021 og 2022. Det er videre mottatt offentlig tilskudd i Havlandet Havbruk AS i 2022 på NOK 7 mill i forbindelse med torskoppdrett i RAS-anlegg som periodiseres over perioden 2022 til 2025.

#### Note 2 Lønnskostnad, antall ansatte, godtgjørelser, lån til ansatte mm

Lønnskostnad	2023	2022
Lønn	28 853 587	24 104 542
Folketrygdavgift	3 445 902	2 745 845
Pensjonskostnader	1 275 611	946 631
Andre ytelser	985 524	836 959
<b>Sum</b>	<b>34 560 624</b>	<b>28 633 977</b>



## Noter til regnskapet 2023

### Konsernregnskap Havlandet Havbruk AS

Datterselskapene i konsernet er pliktig til å ha tjenestepensjonsordning etter lov om obligatorisk tjenestepensjon. Pr 31.12 har selskapenes ansatte en ordning som tilfredsstiller kravene i denne loven.

Gjennomsnittlig antall ansatte 35 31

Ytelser til ledende personer	Daglig leder	Styret
Lønn	1 225 309	700 000
Annen godtgjørelse	89 162	0
<b>Sum</b>	<b>1 314 471</b>	<b>700 000</b>

Det er ikke ytt lån eller sikkerhetsstillelser til fordel for konsernledelsen, ansatte eller styrets medlemmer.

Ytelse til revisor:	2023
<b>Deloitte AS</b>	<b>363 582</b>
Lovpålagt revisjon	363 582
Revisjonsrelaterte tjenester;	
- Andre attestasjoner	26 572
- Andre revisjonsrelaterte tjenester	101 252
Bistand samarbeidende selskaper, andre tjenester	0

#### Note 3 Varige driftsmidler og immaterielle eiendeler

Materielle eiendeler	Anlegg under utførelse	Tomter, bygn. og annen fast eiendom	Maskiner og anlegg	Driftsløsøre inventar, verktøy o.l.	Sum
Anskaffelseskost 01.01.	13 521 735	201 266 918	91 395 977	399 449	306 584 079
Merverdi kjøpt selskap	0	15 193 500	0	0	15 193 500
Tilgang kjøpte driftsmidler	11 893 070	10 735 812	11 504 879	3 858 108	37 991 869
Avgang ved utbytte	0	-24 782 927	-530 172	0	-25 313 099
Avgang	9 802 967	0	0	0	9 802 967
<b>Anskaffelseskost 31.12.</b>	<b>15 611 838</b>	<b>202 413 303</b>	<b>102 370 684</b>	<b>4 257 557</b>	<b>324 653 382</b>
Akkumulerte avskrivninger 01.01.	0	3 274 607	38 144 562	118 823	41 537 992
Årets avskrivninger	0	6 696 220	6 600 102	480 206	13 776 528
Reversering tidligere nedskrivninger	0	0	0	0	0
Akkumulert avskrivninger på avganger	0	20 845	8 866	0	29 711
<b>Akk. avskrivninger 31.12</b>	<b>0</b>	<b>9 949 982</b>	<b>44 735 798</b>	<b>599 029</b>	<b>55 284 809</b>
<b>Bokført verdi pr. 31.12.</b>	<b>15 611 838</b>	<b>192 463 321</b>	<b>57 634 886</b>	<b>3 658 528</b>	<b>269 368 573</b>

Herav nedskrevet verdi av oppskrivning 0

Herav finansiell leasing 0

Økonomisk levetid	0 - 50 år	10 - 20 år	3 - 10 år
Avskrivningsplan	Lineær	Lineær	Lineær

Immaterielle eiendeler	Konsesjoner	FoU	Goodwill	Sum
Anskaffelseskost 01.01	519 539	52 920 811	23 019 468	76 459 818
Tilgang kjøp	0	914 594	0	914 594
<b>Anskaffelseskost 31.12</b>	<b>519 539</b>	<b>53 835 405</b>	<b>23 019 468</b>	<b>77 374 412</b>
Akkumulerte avskrivninger 01.01	0	27 507 260	23 019 468	50 526 728
Årets avskrivninger	0	15 737 156	0	15 737 156
<b>Avskrivninger og nedskrivninger 31.12</b>	<b>0</b>	<b>43 244 416</b>	<b>23 019 468</b>	<b>66 263 884</b>
<b>Bokført verdi pr. 31.12.</b>	<b>519 539</b>	<b>10 590 989</b>	<b>0</b>	<b>11 110 528</b>

Økonomisk levetid	3 - 10 år	12 år
Avskrivningsplan	Lineær	Lineær

Aktivert FoU gjelder bygging av en pilot for oppdrett av laks og torsk med RAS- teknologi, for testing av av ulike parametre.



## Noter til regnskapet 2023

### Konsernregnskap Havlandet Havbruk AS

#### Note 4 Skattekostnad

	2023	2022
<i>Årets skattekostnad fremkommer slik:</i>		
Betalbar skatt	0	2 096 824
Endring i utsatt skatt	-3 007 239	528 136
<b>Skattekostnad ordinært resultat</b>	<b>-3 007 239</b>	<b>2 624 960</b>
	2023	2022
<i>Spesifikasjon av skatteeffekt av midlertidige forskjeller:</i>		
Driftsmidler	5 012 917	1 632 592
Varer	4 918 924	2 252 573
Gevinst tapskonto	-12 612	-15 765
Andre midlertidige forskjeller	0	-4 492
Underskudd til fremføring	-8 257 396	0
<b>Brutto utsatt fordel(-)/forpliktelse(+)</b>	<b>1 661 833</b>	<b>3 864 908</b>
Ikke balanseført utsatt skattefordel	0	0
<b>Netto utsatt fordel(-)/forpliktelse(+) i balansen</b>	<b>1 661 833</b>	<b>3 864 908</b>
	2023	2022
<i>Betalbar skatt i balansen:</i>		
Beregnet betalbar skatt	0	2 096 824
Til gode skattefunn*	0	772 233
<b>Netto betalbar skatt i balansen</b>	<b>0</b>	<b>1 324 591</b>

\* Til gode skattefunn er i 2023 klassifisert som fordring i balansen med kr. 1.193.755.

#### Note 5 Datterselskap, tilknyttet selskap som inngår i konsernet

Firma	Ansk. tidspunkt	Forretningskontor	Stemmeandel	Eierandel
Havlandet Marin Yngel AS	2000	Florø	100,00 %	100,00 %
Havlandet RAS Pilot AS	2017	Florø	100,00 %	100,00 %
Hå Biotech AS (Tidl. Havlandet Kompentase AS)*	2019	Florø	0,00 %	0,00 %
Havlandet Settefisk AS	2021	Florø	100,00 %	100,00 %
Gaddholmen AS	2022	Florø	100,00 %	100,00 %
Havlandet Norcod AS*	2020/2023	Florø	100,00 %	100,00 %
Havlandet Marin Yngel Torsk AS	2020	Florø	91,00 %	91,00 %
Eurofins Havlandet AS	2005	Florø	43,65 %	43,65 %

Tilknyttede selskaper	Eurofins Havlandet AS	Havlandet Norcod AS	Sum tilknyttet selskap
Anskaffelseskost	750 000	2 992 500	3 742 500
Inngående balanse 01.01.	4 693 662	21 928 703	26 622 365
Tilgang i løpet av året	0	0	0
Andel årets resultat	-1 146 133	0	-1 146 133
Andre endringer i løpet av året	0	-21 928 703	-21 928 703
<b>Utgående balanse 31.12.</b>	<b>3 547 529</b>	<b>0</b>	<b>3 547 529</b>

\*Hå Biotech AS gikk ut av konsernet i 2023. Havlandet Norcod AS var i fjor tilknyttet selskap, men ble i 2023 heleid datter.



## Noter til regnskapet 2023

### Konsernregnskap Havlandet Havbruk AS

#### Note 6 Fordringer med løpetid lenger enn ett år

	2023	2022
Lån til tilknyttede selskap*	0	10 000 000
Andre fordringer	0	271 375

\* Gjelder Havlandet Norcod AS, som i 2023 gikk fra å være tilknyttet selskapet til datterselskap.

#### Note 7 Varer

	2023	2022
Råvarer, annet materiell	6 487 014	1 215 520
Matfisk - yngel	22 509 645	10 678 435
Sum	28 996 659	11 893 955

#### Note 8 Bankinnskudd, kontanter o.l.

Av likvider pr. 31.12 er 1,5 mnok bundne skattetrekksmidler.

#### Note 9 Egenkapital

	Aksje- kapital	Vedtatt, ikke reg. kapital	Minoriteter	Annen EK	Sum
Egenkapital pr 1. januar	31 004	0	16 338 173	84 379 610	100 748 787
<i>Årets endring i egenkapital:</i>					
Årets resultat			-597 430	-4 740 736	-5 338 166
Tilleggsutbytte			-663 449	-14 529 118	-15 192 567
Omklassifisering pga. endret morselskap i konsern	9 528 616			-9 512 616	16 000
Vedtatt, ikke registrert kapitalforhøyelse*		40 000 000			40 000 000
Justert minoritetsandel			-15 946 603	15 946 531	-72
EK metoden aksjer			959 310	-4 585 519	-3 626 209
<b>Egenkapital 31. desember</b>	<b>9 559 620</b>	<b>40 000 000</b>	<b>90 000</b>	<b>66 958 152</b>	<b>116 607 773</b>

\* Kapitalendringen ble registrert 18.01.2024.

	2023	2022
Egenkapitalandel		
Egenkapitalandel inkl. aksjonærlån	38,3 %	53,1 %

#### Note 10 Langsiktig gjeld, pantstillelser og garantier m.v.

	2023	2022
Gjeld som forfaller mer enn fem år etter regnskapsårets slutt, tnok.:		
Gjeld til kredittinstitusjoner	0	0

Avdragsprofil langsiktig gjeld:

tnok	2024	2025	2026	2027	2028	Etter	Totalt
Avdrag per år:	92 836	3 309	20 420	420	70 038	0	187 022

Bankgjeld på 89,5 mnok er refinansiert i 2024. 90 mnok av langsiktig gjeld er gjeld til hovedaksjonær, og er ikke pantsikret.



## Noter til regnskapet 2023

### Konsernregnskap Havlandet Havbruk AS

	2023	2022
<i>Bokført gjeld som er sikret ved pant o.l.:</i>		
Langsiktig gjeld til kredittinstitusjoner	92 022 390	37 230 076
Øvrig langsiktig gjeld	5 000 000	7 500 000
Kortsiktig gjeld til kredittinstitusjoner (kassekreditt)	19 174 222	3 452 691
<b>Sum</b>	<b>116 196 612</b>	<b>48 182 767</b>
Ansvarlig lån	20 000 000	0
Annen langsiktig gjeld, usikret	70 000 000	0
<b>Sum</b>	<b>206 196 612</b>	<b>48 182 767</b>
<i>Bokført verdi av eiendeler stilt som sikkerhet for bokført gjeld:</i>		
Immaterielle eiendeler, konsesjoner	10 590 989	25 413 550
Tomter, bygninger o.l.	26 027 612	20 874 135
Maskiner o.l	16 850 642	15 478 026
Varelager	28 996 659	11 893 954
Kundefordringer	31 218 979	7 205 148
<b>Totalt</b>	<b>113 684 881</b>	<b>80 864 813</b>

#### Lånebetingelser

Egenkapitalandel (inkl. aksjonærlån)	30,0 %	30,0 %
Netto rentebærende gjeld delt på EBITDA	< 6	< 6

#### Note 11 Annen kortsiktig gjeld

	2023	2022
Påløpte renter	1 955 653	40 437
Skyldig feriepenger	3 036 447	2 543 095
Påløpt overtid	607 102	512 520
Periodiserte inntekter / Forskudd kunder	4 333 867	16 800 000
Andre påløpte kostnader	587 949	472 277
<b>Sum annen kortsiktig gjeld</b>	<b>10 521 018</b>	<b>20 368 329</b>



Årsberetning Havlandet Havbruk AS

## Årsberetning for 2023 fra styret i



### Virksomhetens art

Havlandet Havbruk AS er morselskap for selskapene i Havlandet-konsernet, og er et underkonsern av O. Igland-konsernet. Havlandet-konsernets virksomhet er i stor grad knyttet til utvikling og produksjon av yngel av utvalgte arter, i hovedsak, men ikke begrenset til, torsk og berggylt. Det foretas også forsøk på oppdrett av matfisk med bruk av blant annet RAS-teknologi ved bruk av saltvann.

Selskapet driver sin virksomhet fra kontorlokaler på Fjord Base, Botnaneset i Florø. Det blir etablert ny kontoradresse på Gaddholmen fra våren 2024.

### Arbeidsmiljø

Etter styrets oppfatning er arbeidsmiljøet i konsernet tilfredsstillende. Konsernet hadde 36 ansatte ved utgangen av 2023. Totalt sykefravær siste år utgjorde 4,5% av total arbeidstid i året, av dette var 0,8% langtidsfravær. Det har ikke vært registrert noen HMS-hendelser der personell har blitt skadet i 2023.

### Ytre Miljø

Arbeidet med å legge til rette for redusert utslipp til det ytre miljø har stort fokus i konsernet, og en tilfredsstillende Global Gap kravene, samt NS 9416. I 2023 ble det ikke registrert noe som betegnes som ukontrollert utslipp til ytre miljø. Det arbeides med å hindre unødvendige utslipp, både gjennom valg av transportører, god og effektiv logistikk, begrense reiseaktivitet og sikre god avfallssortering. Vårt overordnede er å bidra til en bærekraftig matproduksjon som er et viktig element i arbeidet mot et bedre lokalt og globalt miljø.

Konsernets virksomhet forurenser ikke det ytre miljø utover det som er normalt for denne typen virksomhet.

### Beredskap

Konsernet inngår i beredskapsplan på Fjordbase. Overordnet beredskapsplan ble revidert i 2023 og det er gjennomført øvelser i felles industrivern og beredskapsledelse i henhold til plan.

### Åpenhetsloven

Selskapet er pliktig etter Åpenhetsloven § 4 å utføre aktsomhetsvurderinger som skal offentliggjøres innen 30.juni hvert år. Denne informasjon er lagt ut på selskapets nettsider; [www.havland.no](http://www.havland.no). Havlandet Marin Yngel AS ønsker ikke å samarbeide med selskap som ikke ivaretar grunnleggende menneskerettigheter og anstendige arbeidsforhold.

### Likestilling og diskriminering

Styret i selskapet består pr. 20.mars 2024 av 3 menn og 1 kvinne. Det var 2 fast ansatte og 2 deltidsansatte i selskapet pr. 31.12.2023.

Av konsernets 36 ansatte er 13 kvinner. Styret er ikke kjent med at det har vært forskjellsbehandling i strid med lov om likestilling mellom kjønnene. Konsernet har fokus på mangfold og likestilling, og arbeider for å ha en balansert kjønnsfordeling så langt det er praktisk mulig.

Konsernet har som mål å være en arbeidsplass hvor det ikke forekommer diskriminering og arbeider derfor for å fremme diskrimineringslovens formål i virksomheten. Dette omfatter aktiviteter som blant annet rekruttering, lønns- og arbeidsvilkår, forfremmelse, utviklingsmuligheter, beskyttelse mot trakassering og utforming og tilrettelegging av de fysiske forholdene blant virksomhetens ulike funksjoner, slik at disse kan benyttes av flest mulig.

### Styre- og ledelsesansvarsforsikring

Konsernet har tegnet styre- og ledelsesansvarsforsikring.

Side 1 av 3

Doc. 7038704.1



Årsberetning Havlandet Havbruk AS

## Organisering av Konsernet Havlandet Havbruk

Overordnet ledelse av Konsernet er plassert i selskapet Havlandet Havbruk AS.

Støttefunksjonene i Konsernet leies inn fra FB Support AS, som fram til mars 2023 har hatt samme eiere som Havlandet. FB Support AS leverer fellestjenester innenfor Regnskap/Lønn, IT, Kvalitet, HR og Innkjøp til de operative selskapene i Havlandet Havbruk konsernet. Konsernspissen for WIS-konsernet leverer også tjenester til Havlandet.

## Fortsatt drift

Etter styrets oppfatning gir årsregnskapet en rettvise oversikt over utvikling og resultat av foretakets virksomhet i 2023 og dets stilling ved utgangen av regnskapsåret. Styret bekrefter at forutsetning om fortsatt drift er til stede og lagt til grunn ved utarbeidelse av årsregnskapet.

## Finansiell risiko

Konsernets balanse har ingen vesentlig valutarisiko. Konsernet er eksponert mot endringer i rentenivået, da 100% av Konsernets eksterne gjeld har flytende rente.

Risiko for at forretningsforbindelser ikke har økonomisk evne til å oppfylle sine forpliktelser vurderes som lav, og det har historisk sett vært lite tap på fordringer. Brutto ekstern kredittrisiko pr. 31.12.2023 utgjør totalt 30 MNOK for konsernet. Hele fordringsmassen er gjennomgått, og det er ikke vurdert som aktuelt med avsetninger for mulige tap på fordringene.

Det er ikke inngått avtaler om motregning eller andre finansielle instrument som reduserer kredittrisikoen i selskapet.

## Fremtidig utvikling

Havlandet søker informasjon som gjør en stadig bedre på oppdrett av utvalgte arter. Konsernet skal søke ny kunnskap, våge å prøve nye ting, dokumentere funn og ha biologi i fokus. Med kjerneverdiene nytenkende handlekraft ønsker konsernet å ta bedre kontroll over alle miljøparameter i produksjonen av fisk enn hva som er normalt i dag på grunn av miljø og bærekraft, fiskehelse og økonomi.

Selskapet produserer i dag yngel av torsk og berggyllt og har store planer for fremtiden. I 2023/2024 har selskapet utvidet kapasitet på berggyllt produksjon grunnet økt etterspørsel. Havlandet har også bygget verdens største yngelanlegg for torsk vest på Fjord Base.

Anlegget kan forsyne markedet for torskeyngel på 2 gram i mange år fremover også gitt en bratt stigning i etterspørselen. Nå planlegger konsernet å bygge et settefiskanlegg, der en tar torsken fra 2 gram og opp til settefisk. Da er torsken stor nok til å gå i sjø.

Det er normalt betydelig usikkerhet knyttet til fremtidige forhold, men selskapet forventer et økt behov for torskeyngel, og etterspørselen etter settefisk er høy. Vi er medlem av Cod Cluster hvor det nå er over 100 selskap som satser på torsk med tro på at arten blir den nye, store eksportnæringen fra Norge. Etterspørselen etter berggyllt forventer vi at er økende ettersom det i dag er den beste måten for lakseoppdrettere å kvitte seg med lus i merdene.

## Hendelser etter balansedagen

Det har ikke inntrådt noen hendelser av betydning.

## Konsernforhold – økonomi

Konsernet Havlandet Havbruk AS hadde en omsetning i 2023 på 150,9 MNOK. Resultatet etter skatt for konsernet ble -5,3 MNOK. Total balanse for konsernet var pr. 31.12.23 på 356,6 MNOK.

Eiendelene består av anleggsmidler på kr. 284,0 MNOK og omløpsmidler på 72,5 MNOK. Økningen i anleggsmidler fra året før skyldes i hovedsak investeringer i nye produksjonslokaler og overtakelse av aksjer fra medeier Nordcod AS.

Bokført egenkapital er 116,6 MNOK mill., tilsvarende ca. 33 % av totalkapitalen.

Netto kontantstrøm fra operasjonelle aktiviteter i 2023 var negativ med ca. 27,5.

Side 2 av 3

Doc. 7038704.1



Årsberetning Havlandet Havbruk AS

**Resultatdisponering Havlandet Havbruk AS**

Styret har følgende forslag til disponering av årets resultat i morselskapet Havlandet Havbruk AS:

Årsresultat	Kr.	<u>-4.677.679</u>
Avsatt til/fra fond for vurderingsforskjeller	Kr.	27.510.534
Overført fra annen egenkapital/overkursfond	Kr.	<u>-32.188.213</u>
Sum disponert	Kr.	<u>-4.677.679</u>

Florø, 31.12.24/ 20.03.2024

Ulf H. Sørdal

Styreleder

Oddgeir Igland

Styremedlem

Tanja K. Hoel

Styremedlem

Bjørn Inge Igland

Styremedlem



# Deloitte.

Deloitte AS  
Strandavegen 15  
NO-6900 Florø  
Norway

+47 23 27 90 00  
www.deloitte.no

Til generalforsamlingen i Havlandet Havbruk AS

UAVHENGIG REVISORS BERETNING

## Konklusjon

Vi har revidert årsregnskapet for Havlandet Havbruk AS som består av:

- selskapsregnskapet, som består av balanse per 31. desember 2023, resultatregnskap, kontantstrømoppstilling for regnskapsåret avsluttet per denne datoen og noter til årsregnskapet, herunder et sammendrag av viktige regnskapsprinsipper.
- konsernregnskapet, som består av balanse per 31. desember 2023, resultatregnskap, kontantstrømoppstilling for regnskapsåret avsluttet per denne datoen og noter til årsregnskapet, herunder et sammendrag av viktige regnskapsprinsipper.

Etter vår mening

- oppfyller årsregnskapet gjeldende lovkrav,
- gir selskapsregnskapet et rettviseende bilde av selskapets finansielle stilling per 31. desember 2023 og av dets resultater og kontantstrømmer for regnskapsåret avsluttet per denne datoen i samsvar med regnskapslovens regler og god regnskapsskikk i Norge, og
- gir konsernregnskapet et rettviseende bilde av konsernets finansielle stilling per 31. desember 2023 og av dets resultater og kontantstrømmer for regnskapsåret avsluttet per denne datoen i samsvar med regnskapslovens regler og god regnskapsskikk i Norge.

## Grunnlag for konklusjonen

Vi har gjennomført revisjonen i samsvar med International Standards on Auditing (ISA-ene). Våre oppgaver og plikter i henhold til disse standardene er beskrevet nedenfor under *Revisors oppgaver og plikter ved revisjonen av årsregnskapet*. Vi er uavhengige av selskapet og konsernet i samsvar med kravene i relevante lover og forskrifter i Norge og International Code of Ethics for Professional Accountants (inkludert internasjonale uavhengighetsstandarder) utstedt av International Ethics Standards Board for Accountants (IESBA-reglene), og vi har overholdt våre øvrige etiske forpliktelser i samsvar med disse kravene. Innhentet revisjonsbevis er etter vår vurdering tilstrekkelig og hensiktsmessig som grunnlag for vår konklusjon.

## Øvrig informasjon

Styret og daglig leder (ledelsen) er ansvarlige for informasjonen i årsberetningen. Vår konklusjon om årsregnskapet ovenfor dekker ikke informasjonen i årsberetningen.

I forbindelse med revisjonen av årsregnskapet er det vår oppgave å lese årsberetningen. Formålet er å vurdere hvorvidt det foreligger vesentlig inkonsistens mellom årsberetningen og årsregnskapet og den kunnskap vi har opparbeidet oss under revisjonen av årsregnskapet, eller hvorvidt informasjon i årsberetningen ellers fremstår som vesentlig feil. Vi har plikt til å rapportere dersom årsberetningen fremstår som vesentlig feil. Vi har ingenting å rapportere i så henseende.

Basert på kunnskapen vi har opparbeidet oss i revisjonen, mener vi at årsberetningen

- er konsistent med årsregnskapet og
- inneholder de opplysninger som skal gis i henhold til gjeldende lovkrav.

## Ledelsens ansvar for årsregnskapet

Ledelsen er ansvarlig for å utarbeide årsregnskapet og for at det gir et rettviseende bilde i samsvar med regnskapslovens regler og god regnskapsskikk i Norge. Ledelsen er også ansvarlig for slik internkontroll som den

Deloitte AS and Deloitte Advokatfirma AS are the Norwegian affiliates of Deloitte NSE LLP, a member firm of Deloitte Touche Tohmatsu Limited ("DTTL"), its network of member firms, and their related entities. DTTL and each of its member firms are legally separate and independent entities. DTTL (also referred to as "Deloitte Global") does not provide services to clients. Please see [www.deloitte.no](http://www.deloitte.no) for a more detailed description of DTTL and its member firms.

Registrert i Foretaksregisteret  
Medlemmer av Den norske Revisorforening  
Organisasjonsnummer: 980 211 282

© Deloitte AS



## Deloitte.

side 2  
Uavhengig revisors beretning  
Havlandet Havbruk AS

finner nødvendig for å kunne utarbeide et årsregnskap som ikke inneholder vesentlig feilinformasjon, verken som følge av misligheter eller utilsiktede feil.

Ved utarbeidelsen av årsregnskapet må ledelsen ta standpunkt til selskapets og konsernets evne til fortsatt drift og opplyse om forhold av betydning for fortsatt drift. Forutsetningen om fortsatt drift skal legges til grunn for årsregnskapet så lenge det ikke er sannsynlig at virksomheten vil bli avvirket.

### *Revisors oppgaver og plikter ved revisjonen av årsregnskapet*

Vårt mål er å oppnå betryggende sikkerhet for at årsregnskapet som helhet ikke inneholder vesentlig feilinformasjon, verken som følge av misligheter eller utilsiktede feil, og å avgi en revisjonsberetning som inneholder vår konklusjon. Betryggende sikkerhet er en høy grad av sikkerhet, men ingen garanti for at en revisjon utført i samsvar med ISA-ene, alltid vil avdekke vesentlig feilinformasjon. Feilinformasjon kan oppstå som følge av misligheter eller utilsiktede feil. Feilinformasjon er å anse som vesentlig dersom den enkeltvis eller samlet med rimelighet kan forventes å påvirke de økonomiske beslutningene som brukerne foretar på grunnlag av årsregnskapet.

Som del av en revisjon i samsvar med ISA-ene, utøver vi profesjonelt skjønn og utviser profesjonell skepsis gjennom hele revisjonen. I tillegg:

- identifiserer og vurderer vi risikoen for vesentlig feilinformasjon i årsregnskapet, enten det skyldes misligheter eller utilsiktede feil. Vi utformer og gjennomfører revisjons handlinger for å håndtere slike risikoer, og innhenter revisjonsbevis som er tilstrekkelig og hensiktsmessig som grunnlag for vår konklusjon. Risikoen for at vesentlig feilinformasjon som følge av misligheter ikke blir avdekket, er høyere enn for feilinformasjon som skyldes utilsiktede feil, siden misligheter kan innebære samarbeid, forfalskning, bevisste utelatelser, uriktige fremstillinger eller overstyring av internkontroll.
- opparbeider vi oss en forståelse av intern kontroll som er relevant for revisjonen, for å utforme revisjons handlinger som er hensiktsmessige etter omstendighetene, men ikke for å gi uttrykk for en mening om effektiviteten av selskapets og konsernets interne kontroll.
- evaluerer vi om de anvendte regnskapsprinsippene er hensiktsmessige og om regnskapsestimaterne og tilhørende noteopplysninger utarbeidet av ledelsen er rimelige.
- konkluderer vi på om ledelsens bruk av fortsatt drift-forutsetningen er hensiktsmessig, og, basert på innhentede revisjonsbevis, hvorvidt det foreligger vesentlig usikkerhet knyttet til hendelser eller forhold som kan skape tvil av betydning om selskapets og konsernets evne til fortsatt drift. Dersom vi konkluderer med at det eksisterer vesentlig usikkerhet, kreves det at vi i revisjonsberetningen henleder oppmerksomheten på tilleggsopplysningene i årsregnskapet, eller, dersom slike tilleggsopplysninger ikke er tilstrekkelige, at vi modifierer vår konklusjon. Våre konklusjoner er basert på revisjonsbevis innhentet frem til datoen for revisjonsberetningen. Etterfølgende hendelser eller forhold kan imidlertid medføre at selskapet og konsernet ikke kan fortsette driften.
- evaluerer vi den samlede presentasjonen, strukturen og innholdet i årsregnskapet, inkludert tilleggsopplysningene, og hvorvidt årsregnskapet gir uttrykk for de underliggende transaksjonene og hendelsene på en måte som gir et rettviseende bilde.
- innhenter vi tilstrekkelig og hensiktsmessig revisjonsbevis vedrørende den finansielle informasjonen til enhetene eller forretningsområdene i konsernet for å kunne gi uttrykk for en mening om konsernregnskapet. Vi er ansvarlige for å lede, følge opp og gjennomføre konsernrevisjonen. Vi har eneansvar for vår konklusjon om konsernregnskapet.

Vi kommuniserer med styret blant annet om det planlagte innholdet i og tidspunkt for revisjonsarbeidet og eventuelle vesentlige funn i revisjonen, herunder vesentlige svakheter i intern kontroll som vi avdekker gjennom revisjonen.

Florø, 20. mars 2024  
Deloitte AS

**Rune Norstrand Olsen**  
statsautorisert revisor



## HH(Konsern) - Uavhengig revisors beretning

Name	Date
Olsen, Rune Norstrand	2024-03-20

Identification

 bankID Olsen, Rune Norstrand



This document contains electronic signatures using EU-compliant PAdES - PDF  
Advanced Electronic Signatures (Regulation (EU) No 910/2014 (eIDAS))