



ÅRSREGNSKAPET FOR REGNSKAPSÅRET 2021 - GENERELL INFORMASJON

Enheten

Organisasjonsnummer: 960 139 003
Organisasjonsform: Aksjeselskap
Foretaksnavn: FARMATEK SKANDINAVIA AS
Forretningsadresse: Kompveien 2668
1940 BJØRKELANGEN

Regnskapsår

Årsregnskapets periode: 01.01.2021 - 31.12.2021

Konsern

Morselskap i konsern: Nei

Regnskapsregler

Regler for små foretak benyttet: Ja
Benyttet ved utarbeidelsen av årsregnskapet til selskapet: Regnskapslovens alminnelige regler

Årsregnskapet fastsatt av kompetent organ

Bekreftet av representant for selskapet: Frode Skoglund
Dato for fastsettelse av årsregnskapet: 06.07.2022

Grunnlag for avgivelse

År 2021: Årsregnskapet er elektronisk innlevert
År 2020: Tall er hentet fra elektronisk innlevert årsregnskap fra 2021

Det er ikke krav til at årsregnskapet m.v. som sendes til Regnskapsregisteret er undertegnet. Kontrollen på at dette er utført ligger hos revisor/enhetens øverste organ. Sikkerheten ivaretas ved at innsender har rolle/rettighet for innsending av årsregnskapet via Altinn, og ved at det bekreftes at årsregnskapet er fastsatt av kompetent organ.

Brønnøysundregistrene, 03.08.2023



Resultatregnskap

Beløp i: NOK	Note	2021	2020
RESULTATREGNSKAP			
Inntekter			
Salgsinntekt		4 621 307	3 737 713
Sum inntekter		4 621 307	3 737 713
Kostnader			
Endring i beholdning av varer under tilvirkning og ferdig tilvirkede varer		37 648	-9 658
Vareforbruk		2 794 617	2 311 311
Lønn og sosiale kostnader	3	891 816	863 234
Ordinære avskrivninger		31 427	31 427
Andre driftskostnader		855 575	811 128
Sum kostnader		4 611 083	4 007 441
Driftsresultat		10 224	-269 727
Finansinntekter og finanskostnader			
Annen renteinntekt		118	74
Andre finansinntekter		5 464	33 820
Sum finansinntekter		5 582	33 895
Annen rentekostnad		47 088	46 604
Andre finanskostnader		25 714	31 161
Sum finanskostnader		72 802	77 765
Netto finans		-67 220	-43 870
Ordinært resultat før skattekostnad		-56 996	-313 597
Skattekostnad			
Ordinært resultat etter skattekostnad		-56 996	-313 597
Årsresultat		-56 996	-313 597
Årsresultat etter minoritetsinteresser		-56 996	-313 597
Totalresultat		-56 996	-313 597



Resultatregnskap

Beløp i: NOK	Note	2021	2020
Overføringer og disponeringer			
Udekket tap		-56 996	-30 574
Avsatt til annen egenkapital			-283 023
Sum overføringer og disponeringer		-56 996	-313 597



Balanse

Beløp i: NOK	Note	2021	2020
BALANSE - EIENDELER			
Anleggsmidler			
Immaterielle eiendeler			
Konsesjoner, patenter o.l.		13 090	28 798
Sum immaterielle eiendeler		13 090	28 798
Varige driftsmidler			
Inventar og utstyr		23 244	34 594
Sum varige driftsmidler		23 244	34 594
Sum anleggsmidler		36 335	63 393
Omløpsmidler			
Varer			
Sum varer		1 363 892	1 397 599
Fordringer			
Kundefordringer		241 452	120 558
Andre kortsiktige fordringer		39 624	10 076
Sum fordringer		281 075	130 633
Bankinnskudd, kontanter og lignende			
Bankinnskudd og kontanter		-656 989	-576 202
Sum bankinnskudd, kontanter og lignende		-656 989	-576 202
Sum omløpsmidler		987 978	952 030
SUM EIENDELER		1 024 313	1 015 423
BALANSE - EGENKAPITAL OG GJELD			
Egenkapital			
Innskutt egenkapital			
Aksjekapital	2	100 000	100 000
Overkurs		250 000	



Balanse

Beløp i: NOK	Note	2021	2020
Sum innskutt egenkapital		350 000	100 000
Opptjent egenkapital			
Udekket tap		87 570	30 574
Sum opptjent egenkapital		-87 570	-30 574
Sum egenkapital	4	262 430	69 426
Gjeld			
Langsiktig gjeld			
Annen langsiktig gjeld			
Langsiktig konserngjeld		274 366	524 366
Sum annen langsiktig gjeld		274 366	524 366
Sum langsiktig gjeld		274 366	524 366
Kortsiktig gjeld			
Leverandørgjeld		186 099	98 075
Skyldige offentlige avgifter		184 331	182 048
Annen kortsiktig gjeld		117 087	141 507
Sum kortsiktig gjeld		487 517	421 631
Sum gjeld		761 883	945 997
SUM EGENKAPITAL OG GJELD		1 024 313	1 015 423



Brønnøysundregistrene

ÅRSREGNSKAP FOR REGNSKAPSÅRET 2021 - GENERELL INFORMASJON

Journalnummer: 2022 733556

Enheten

Organisasjonsnummer: 960 139 003
Organisasjonsform: Aksjeselskap
Foretaksnavn: FARMATEK SKANDINAVIA AS
Forretningsadresse: Kompveien 2668
1940 BJØRKELANGEN

Regnskapsår

Årsregnskapets periode: 01.01.2021 - 31.12.2021

Konsern

Morselskap i konsern: Nei

Regnskapsregler

Regler for små foretak benyttet: Ja
Benyttet ved utarbeidelsen av
årsregnskapet til selskapet: Regnskapslovens alminnelige regler

Årsregnskapet fastsatt av kompetent organ

Bekreftet av representant for selskapet: Frode Skoglund
Dato for fastsettelse av årsregnskapet: 06.07.2022

Revisjon

Selskapet har besluttet at årsregnskapet
ikke skal revideres: Ja

Grunnlag for avgivelse

År 2021: Årsregnskap er elektronisk innlevert.
År 2020: Tall er hentet fra elektronisk innlevert årsregnskap fra 2021.

Det er ikke krav til at årsregnskapet m.v. som sendes til Regnskapsregisteret er undertegnet. Kontrollen på at dette er utført ligger hos revisor/enhetens øverste organ. Sikkerheten ivaretas ved at innsender har rolle/rettighet for innsending av årsregnskapet via Altinn, og ved at det bekreftes at årsregnskapet er fastsatt av kompetent organ.

Brønnøysundregistrene, 18.07.2022



Organisasjonsnr: 960 139 003
FARMATEK SKANDINAVIA AS

RESULTATREGNSKAP

Beløp i: NOK	Note	2021	2020
RESULTATREGNSKAP			
Inntekter			
Salgsinntekt		4 621 307	3 737 713
Sum inntekter		4 621 307	3 737 713
Kostnader			
Endring i beholdning av varer under tilvirkning og ferdig tilvirkede varer		37 648	-9 658
Vareforbruk		2 794 617	2 311 311
Lønn og sosiale kostnader	3	891 816	863 234
Ordinære avskrivninger		31 427	31 427
Andre driftskostnader		855 575	811 128
Sum kostnader		4 611 083	4 007 441
Driftsresultat		10 224	-269 727
Finansinntekter og finanskostnader			
Annen renteinntekt		118	74
Andre finansinntekter		5 464	33 820
Sum finansinntekter		5 582	33 895
Annen rentekostnad		47 088	46 604
Andre finanskostnader		25 714	31 161
Sum finanskostnader		72 802	77 765
Netto finans		-67 220	-43 870
Ordinært resultat før skattekostnad		-56 996	-313 597
Skattekostnad			
Ordinært resultat etter skattekostnad		-56 996	-313 597
Årsresultat		-56 996	-313 597
Årsresultat etter minoritetsinteresser		-56 996	-313 597
Totalresultat		-56 996	-313 597
Overføringer og disponeringer			
Udekket tap		-56 996	-30 574
Avsatt til annen egenkapital			-283 023
Sum overføringer og disponeringer		-56 996	-313 597





Organisasjonsnr: 960 139 003
FARMATEK SKANDINAVIA AS

BALANSE

Beløp i: NOK	Note	2021	2020
--------------	------	------	------

BALANSE - EIENDELER

Anleggsmidler			
Immaterielle eiendeler			
Konsesjoner, patenter o.l.		13 090	28 798
Sum immaterielle eiendeler		13 090	28 798
Varige driftsmidler			
Inventar og utstyr		23 244	34 594
Sum varige driftsmidler		23 244	34 594
Sum anleggsmidler		36 335	63 393
Omløpsmidler			
Varer			
Sum varer		1 363 892	1 397 599
Fordringer			
Kundefordringer		241 452	120 558
Andre kortsiktige fordringer		39 624	10 076
Sum fordringer		281 075	130 633
Bankinnskudd, kontanter og lignende			
Bankinnskudd og kontanter		-656 989	-576 202
Sum bankinnskudd, kontanter og lignende		-656 989	-576 202
Sum omløpsmidler		987 978	952 030
SUM EIENDELER		1 024 313	1 015 423

BALANSE - EGENKAPITAL OG GJELD

Egenkapital			
Innskutt egenkapital			
Aksjekapital	2	100 000	100 000
Overkurs		250 000	
Sum innskutt egenkapital		350 000	100 000
Opptjent egenkapital			
Udekket tap		87 570	30 574
Sum opptjent egenkapital		-87 570	-30 574
Sum egenkapital	4	262 430	69 426
Gjeld			



Langsiktig gjeld		
Annen langsiktig gjeld		
Langsiktig konserngjeld	274 366	524 366
Sum annen langsiktig gjeld	274 366	524 366
Sum langsiktig gjeld	274 366	524 366
Kortsiktig gjeld		
Leverandørgjeld	186 099	98 075
Skyldige offentlige avgifter	184 331	182 048
Annen kortsiktig gjeld	117 087	141 507
Sum kortsiktig gjeld	487 517	421 631
Sum gjeld	761 883	945 997
SUM EGENKAPITAL OG GJELD	1 024 313	1 015 423



Organisasjonsnr: 960 139 003
FARMATEK SKANDINAVIA AS

NOTEOPPLYSNINGER - SELSKAP - alle poster oppgitt i hele tall

Note

Antall aksjer og aksjeeiere

Note

2

Antall årsverk i regnskapsåret

Virksomheten har hatt følgende antall årsverk:

2.00

Omløpsmidler Startdato Sluttdato Endring

Skattemessig fremf.undersk. Startdato Sluttdato Endring

Kortsiktig gjeld Startdato Sluttdato Endring



Årsregnskap 2021

Farmatek Skandinavia AS

Resultatregnskap
Balanse

Org.nr.: 960 139 003




Farmatek Skandinavia AS			
RESULTATREGNSKAP			
	Note	2021	2020
Driftsinntekter			
Salgsinntekt		4 621 307	3 737 713
Sum driftsinntekter		4 621 307	3 737 713
Driftskostnader			
Vareforbruk		2 794 617	2 311 311
Beholdningsendring ferdig tilvirkede varer		37 648	-9 658
Lønn og sosiale kostnader	3	891 816	863 234
Ordinære avskrivninger		31 427	31 427
Andre driftskostnader		855 575	811 128
Sum driftskostnader		4 611 083	4 007 441
Driftsresultat		10 224	-269 727
Finansinntekter og finanskostnader			
Renteinntekter		118	74
Andre finansinntekter		5 464	33 820
Rentekostnader		47 088	46 604
Andre finanskostnader		25 714	31 161
Resultat av finansposter		-67 220	-43 870
Ordinært resultat før skattekostnad		-56 996	-313 597
Skattekostnad		0	0
Årets resultat		-56 996	-313 597
Overføringer			
Avsatt til annen egenkapital		0	-283 023
Overført til udekket tap		-56 996	-30 574
Sum overføringer		-56 996	-313 597

JK

Organisasjonsnummer 960 139 003



Farmatek Skandinavia AS			
BALANSE			
	Note	2021	2020
EIENDELER			
Anleggsmidler			
Konsesjoner, patenter o.l.		13 090	28 798
Inventar og utstyr		<u>23 244</u>	<u>34 594</u>
Sum anleggsmidler		<u>36 335</u>	<u>63 393</u>
Omløpsmidler			
Varelager		1 363 892	1 397 599
Kundefordringer		241 452	120 558
Andre kortsiktige fordringer		39 624	10 076
Bankinnskudd og kontanter		<u>-656 989</u>	<u>-576 202</u>
Sum omløpsmidler		<u>987 978</u>	<u>952 030</u>
Sum eiendeler		<u>1 024 313</u>	<u>1 015 423</u>





Organisasjonsnummer 960 139 003



Farmatek Skandinavia AS			
BALANSE			
	Note	2021	2020
EGENKAPITAL OG GJELD			
Egenkapital			
Innskutt egenkapital			
Aksjekapital	2	100 000	100 000
Overkurs		250 000	0
Opptjent egenkapital			
Udekket tap		-87 570	-30 574
Sum egenkapital	4	262 430	69 426
Annen langsiktig gjeld			
Langsiktig gjeld til konsern		274 366	524 366
Sum annen langsiktig gjeld		274 366	524 366
Kortsiktig gjeld			
Leverandørgjeld		186 099	98 075
Skyldige offentlige avgifter		184 331	182 048
Annen kortsiktig gjeld		117 087	141 507
Sum kortsiktig gjeld		487 517	421 631
Sum egenkapital og gjeld		1 024 313	1 015 423

Bjørkelangen, 06.07.2022


Frode Skoglynd
styreleder/daglig leder



Organisasjonsnummer 960 139 003



Faramtek Scandinavia AS

NOTER TIL REGNSKAPET FOR

NOTE 1 REGNSKAPSPRINSIPPER

Generelt

Årsregnskapet er satt opp i samsvar med regnskapsloven og god regnskapsskikk for små foretak. Unntaksreglene for små foretak er brukt for de poster hvor det foreligger valgadgang.

Klassifisering

Eiendeler knyttet til varekretsløpet klassifiseres som omløpsmidler. Samme regel gjelder for kortsiktig gjeld. Fordringer og gjeld som ikke knytter seg til varekretsløpet, klassifiseres som omløpsmidler/kortsiktig gjeld dersom de forfaller innen ett år fra utstedelsestidspunktet. Øvrige eiendeler klassifiseres som anleggsmidler, og øvrig gjeld klassifiseres som langsiktig.

Anleggsmidler vurderes til anskaffelseskost, men nedskrives til virkelig verdi ved verdifall som ikke forventes å være forbigående.

Kundefordringer er vurdert til pålydende, nedskrevet med forventet tap på fordringer.

Varelager er vurdert til anskaffelseskost.

Øvrige omløpsmidler vurderes til det laveste av anskaffelseskost og virkelig verdi.

Salgsinntekter

Inntektsføring ved salg av varer skjer på leveringstidspunktet. Tjenester inntektsføres etterhvert som de leveres.

Andelen av salgsinntekter som knytter seg til fremtidige serviceytelser balanseføres som uopptjent inntekt ved salget, og inntektsføres deretter i takt med levering av ytelsene.

Kostnadsføringstidspunktet / sammenstilling Utgifter sammenstilles med og kostnadsføres samtidig med de inntekter utgiftene kan henføres til. Utgifter som ikke kan henføres direkte til inntekter, kostnadsføres når de påløper.

Varige driftsmidler aktiveres og avskrives dersom de har levetid over 3 år og har en kostpris som overstiger kr 15 000. Varige driftsmidler vurderes til historisk kost med fradrag for bedriftsøkonomiske avskrivninger. Avskrivninger baseres på en vurdering av driftsmidlenes økonomiske og tekniske levetid. Selskapet benytter lineære avskrivninger for avskrivning av varige driftsmidler.

Utsatt skatt i balansen avsettes på grunnlag av forskjeller mellom regnskapsmessige og skattemessige verdier i henhold til norsk regnskapsstandard for skatt. Ved beregning av utsatt skatt gjøres det fradrag for eventuelle fremførbare underskudd.

Selskapet har fremførbart skattemessig underskudd med kr 1 381 544,-.

Betalbar skatt beregnes på grunnlag av årets skattemessige resultat.



Faramtek Scandinavia AS
NOTER TIL REGNSKAPET FOR

NOTE 2 AKSJER, AKSJEEIERE

Selskapet er eid av Farmateks (holding) AS som eier 20 aksjer à kr 5 000.

NOTE 3 ANTALL ANSATTE

Selskapet har i regnskapsåret sysselsatt 2 årsverk.

NOTE 4 EGENKAPITAL

	Aksjekapital	Innskutt annen EK	Annen EK	Udekket tap	Sum EK
Inng. balanse	100 000	0	0	-30 574	69 426
Årets resultat	0	0	0	-56 996	-56 996
Innskutt kapital *)	0	250 000	0	0	250 000
Utg. balanse	100 000	250 000	0	-87 570	262 430

*) Innskutt kapital er konvertering av gjeld fra morselskap. Kapitalinnskuddet vil først registreres i Foretaksregisteret i 2022.