



## ÅRSREGNSKAPET FOR REGNSKAPSÅRET 2024 - GENERELL INFORMASJON

### Enheten

Organisasjonsnummer: 986 675 728  
Organisasjonsform: Aksjeselskap  
Foretaksnavn: HELGELAND HOLDING AS  
Forretningsadresse: Nesnaveien 59  
8614 MO I RANA

### Regnskapsår

Årsregnskapets periode: 01.01.2024 - 31.12.2024

### Konsern

Morselskap i konsern: Ja  
Konsernregnskap lagt ved: Nei

### Regnskapsregler

Regler for små foretak benyttet: Ja  
Benyttet ved utarbeidelsen av årsregnskapet til selskapet: Regnskapslovens alminnelige regler

### Årsregnskapet fastsatt av kompetent organ

Bekreftet av representant for selskapet: Johan Roger Smith-Nilsen  
Dato for fastsettelse av årsregnskapet: 24.04.2025

### Grunnlag for avgivelse

År 2024: Årsregnskapet er elektronisk innlevert  
År 2023: Tall er hentet fra elektronisk innlevert årsregnskap fra 2024

*Det er ikke krav til at årsregnskapet m.v. som sendes til Regnskapsregisteret er undertegnet. Kontrollen på at dette er utført ligger hos revisor/enhetens øverste organ. Sikkerheten ivaretas ved at innsender har rolle/rettighet for innsending av årsregnskapet via Altinn, og ved at det bekreftes at årsregnskapet er fastsatt av kompetent organ.*

Brønnøysundregistrene, 14.05.2025



## Resultatregnskap

Beløp i: NOK	Note	2024	2023
<b>RESULTATREGNSKAP</b>			
<b>Inntekter</b>			
Salgsinntekt			158 705
Annen driftsinntekt		38 253	40 696
<b>Sum inntekter</b>		<b>38 253</b>	<b>199 400</b>
<b>Kostnader</b>			
Lønnskostnad	1	996 490	1 124 845
Annen driftskostnad	1	500 779	663 552
<b>Sum kostnader</b>		<b>1 497 269</b>	<b>1 788 397</b>
<b>Driftsresultat</b>		<b>-1 459 016</b>	<b>-1 588 997</b>
<b>Finansinntekter og finanskostnader</b>			
Mottatt konsernbidrag			1 277 987
Annen renteinntekt		446 503	409 717
Annen finansinntekt			2 267
<b>Sum finansinntekter</b>		<b>446 503</b>	<b>1 689 971</b>
Annen rentekostnad		529	2 052
<b>Sum finanskostnader</b>		<b>529</b>	<b>2 052</b>
<b>Netto finans</b>		<b>445 974</b>	<b>1 687 919</b>
<b>Resultat før skattekostnad</b>		<b>-1 013 042</b>	<b>98 922</b>
Skattekostnad på resultat	2		25 359
<b>Årsresultat</b>	3	<b>-1 013 042</b>	<b>73 563</b>
<b>Årsresultat etter minoritetsinteresser</b>		<b>-1 013 042</b>	<b>73 563</b>
<b>Totalresultat</b>		<b>-1 013 042</b>	<b>73 563</b>
<b>Overføringer og disponeringer</b>			
Ordinært utbytte			3 000 000
Overført fra annen egenkapital		-1 013 042	-2 926 437



## Resultatregnskap

<b>Beløp i: NOK</b>	<b>Note</b>	<b>2024</b>	<b>2023</b>
Sum overføringer og disponeringer		-1 013 042	73 563



## Balanse

Beløp i: NOK	Note	2024	2023
<b>BALANSE - EIENDELER</b>			
<b>Anleggsmidler</b>			
<b>Immaterielle eiendeler</b>			
Utsatt skattefordel	2		759 196
<b>Sum immaterielle eiendeler</b>			<b>759 196</b>
<b>Finansielle anleggsmidler</b>			
Investering i datterselskap	4	9 244 020	9 244 020
Investering i annet foretak i samme konsern	4		
Investeringer i tilknyttet selskap	4	5 280 209	5 280 209
Investeringer i aksjer og andeler	4	293 000	293 000
Pensjonsmidler		50 253	46 289
<b>Sum finansielle anleggsmidler</b>		<b>14 867 482</b>	<b>14 863 518</b>
<b>Sum anleggsmidler</b>		<b>14 867 483</b>	<b>15 622 715</b>
<b>Omløpsmidler</b>			
<b>Varer</b>			
<b>Fordringer</b>			
Kundefordringer		1 047	
Andre kortsiktige fordringer	5	4 216 559	3 473 810
<b>Sum fordringer</b>		<b>4 217 606</b>	<b>3 473 810</b>
<b>Bankinnskudd, kontanter og lignende</b>			
Bankinnskudd, kontanter o.l.	6	3 136 723	9 213 433
<b>Sum bankinnskudd, kontanter og lignende</b>		<b>3 136 723</b>	<b>9 213 433</b>
<b>Sum omløpsmidler</b>		<b>7 354 329</b>	<b>12 687 243</b>
<b>SUM EIENDELER</b>		<b>22 221 812</b>	<b>28 309 958</b>

## BALANSE - EGENKAPITAL OG GJELD

### Egenkapital



## Balanse

Beløp i: NOK	Note	2024	2023
<b>Innskutt egenkapital</b>			
Aksjekapital 4.300.000 à 1	7	6 808 333	6 808 333
Beholdning av egne aksjer	7		
Overkurs		13 529 561	13 529 561
Annen innskutt egenkapital		388 178	388 178
<b>Sum innskutt egenkapital</b>		<b>20 726 073</b>	<b>20 726 073</b>
<b>Opptjent egenkapital</b>			
Annen egenkapital		1 267 474	3 039 711
<b>Sum opptjent egenkapital</b>		<b>1 267 474</b>	<b>3 039 711</b>
<b>Sum egenkapital</b>	3	<b>21 993 546</b>	<b>23 765 784</b>
<b>Gjeld</b>			
<b>Langsiktig gjeld</b>			
Utsatt skatt	2		
<b>Annen langsiktig gjeld</b>			
<b>Sum langsiktig gjeld</b>		<b>0</b>	<b>0</b>
<b>Kortsiktig gjeld</b>			
Sertifikatlån	5		
Leverandørgjeld	5	27 024	54 515
Betalbar skatt	2		
Skattetrekk og andre trekk		64 118	78 232
Utbytte			3 000 000
Annen kortsiktig gjeld	5	137 124	1 411 427
<b>Sum kortsiktig gjeld</b>		<b>228 265</b>	<b>4 544 174</b>
<b>Sum gjeld</b>		<b>228 265</b>	<b>4 544 174</b>
<b>SUM EGENKAPITAL OG GJELD</b>		<b>22 221 812</b>	<b>28 309 958</b>



## Brønnøysundregistrene

### ÅRSREGNSKAP FOR REGNSKAPSÅRET 2024 - GENERELL INFORMASJON

Journalnummer: 2025 393637

#### Enheten

Organisasjonsnummer: 986 675 728  
Organisasjonsform: Aksjeselskap  
Foretaksnavn: HELGELAND HOLDING AS  
Forretningsadresse: Nesnaveien 59  
8614 MO I RANA

#### Regnskapsår

Årsregnskapets periode: 01.01.2024 - 31.12.2024

#### Konsern

Morselskap i konsern: Ja  
Konsernregnskap lagt ved: Nei

#### Regnskapsregler

Regler for små foretak benyttet: Ja  
Benyttet ved utarbeidelsen av  
årsregnskapet til selskapet: Regnskapslovens alminnelige regler

#### Årsregnskapet fastsatt av kompetent organ

Bekreftet av representant for selskapet: Johan Roger Smith-Nilsen  
Dato for fastsettelse av årsregnskapet: 24.04.2025

#### Grunnlag for avgivelse

År 2024: Årsregnskap er elektronisk innlevert.  
År 2023: Tall er hentet fra elektronisk innlevert årsregnskap fra 2024.

*Det er ikke krav til at årsregnskapet m.v. som sendes til Regnskapsregisteret er undertegnet. Kontrollen på at dette er utført ligger hos revisor/enhetens øverste organ. Sikkerheten ivaretas ved at innsender har rolle/rettighet for innsending av årsregnskapet via Altinn, og ved at det bekreftes at årsregnskapet er fastsatt av kompetent organ.*

Brønnøysundregistrene, 13.05.2025



Organisasjonsnr: 986 675 728  
HELGELAND HOLDING AS

## RESULTATREGNSKAP

Beløp i: NOK	Note	2024	2023
<b>RESULTATREGNSKAP</b>			
<b>Inntekter</b>			
Salgsinntekt			158 705
Annen driftsinntekt		38 253	40 696
<b>Sum inntekter</b>		<b>38 253</b>	<b>199 400</b>
<b>Kostnader</b>			
Lønnskostnad	1	996 490	1 124 845
Annen driftskostnad	1	500 779	663 552
<b>Sum kostnader</b>		<b>1 497 269</b>	<b>1 788 397</b>
<b>Driftsresultat</b>		<b>-1 459 016</b>	<b>-1 588 997</b>
<b>Finansinntekter og finanskostnader</b>			
Mottatt konsernbidrag			1 277 987
Annen renteinntekt		446 503	409 717
Annen finansinntekt			2 267
<b>Sum finansinntekter</b>		<b>446 503</b>	<b>1 689 971</b>
Annen rentekostnad		529	2 052
<b>Sum finanskostnader</b>		<b>529</b>	<b>2 052</b>
<b>Netto finans</b>		<b>445 974</b>	<b>1 687 919</b>
<b>Resultat før skattekostnad</b>		<b>-1 013 042</b>	<b>98 922</b>
Skattekostnad på resultat	2		25 359
<b>Årsresultat</b>	3	<b>-1 013 042</b>	<b>73 563</b>
<b>Årsresultat etter minoritetsinteresser</b>		<b>-1 013 042</b>	<b>73 563</b>
<b>Totalresultat</b>		<b>-1 013 042</b>	<b>73 563</b>
<b>Overføringer og disponeringer</b>			
Ordinært utbytte			3 000 000
Overført fra annen egenkapital		-1 013 042	-2 926 437
<b>Sum overføringer og disponeringer</b>		<b>-1 013 042</b>	<b>73 563</b>



Organisasjonsnr: 986 675 728  
HELGELAND HOLDING AS

## BALANSE

Beløp i: NOK	Note	2024	2023
<b>BALANSE - EIENDELER</b>			
<b>Anleggsmidler</b>			
<b>Immaterielle eiendeler</b>			
Utsatt skattefordel	2		759 196
<b>Sum immaterielle eiendeler</b>			<b>759 196</b>
<b>Finansielle anleggsmidler</b>			
Investering i datterselskap	4	9 244 020	9 244 020
Investering i annet foretak i samme konsern	4		
Investeringer i tilknyttet selskap	4	5 280 209	5 280 209
Investeringer i aksjer og andeler	4	293 000	293 000
Pensjonsmidler		50 253	46 289
<b>Sum finansielle anleggsmidler</b>		<b>14 867 482</b>	<b>14 863 518</b>
<b>Sum anleggsmidler</b>		<b>14 867 483</b>	<b>15 622 715</b>
<b>Omløpsmidler</b>			
<b>Varer</b>			
<b>Fordringer</b>			
Kundefordringer		1 047	
Andre kortsiktige fordringer	5	4 216 559	3 473 810
<b>Sum fordringer</b>		<b>4 217 606</b>	<b>3 473 810</b>
<b>Bankinnskudd, kontanter og lignende</b>			
Bankinnskudd, kontanter o. l.	6	3 136 723	9 213 433
<b>Sum bankinnskudd, kontanter og lignende</b>		<b>3 136 723</b>	<b>9 213 433</b>
<b>Sum omløpsmidler</b>		<b>7 354 329</b>	<b>12 687 243</b>
<b>SUM EIENDELER</b>		<b>22 221 812</b>	<b>28 309 958</b>
<b>BALANSE - EGENKAPITAL OG GJELD</b>			
<b>Egenkapital</b>			
<b>Innskutt egenkapital</b>			
Aksjekapital 4.300.000 à 1	7	6 808 333	6 808 333
Beholdning av egne aksjer	7		
Overkurs		13 529 561	13 529 561



Annen innskutt egenkapital		388 178	388 178
<b>Sum innskutt egenkapital</b>		<b>20 726 073</b>	<b>20 726 073</b>
<b>Opptjent egenkapital</b>			
Annen egenkapital		1 267 474	3 039 711
<b>Sum opptjent egenkapital</b>		<b>1 267 474</b>	<b>3 039 711</b>
<b>Sum egenkapital</b>	<b>3</b>	<b>21 993 546</b>	<b>23 765 784</b>
<b>Gjeld</b>			
<b>Langsiktig gjeld</b>			
Utsatt skatt	2		
<b>Annen langsiktig gjeld</b>			
<b>Sum langsiktig gjeld</b>		<b>0</b>	<b>0</b>
<b>Kortsiktig gjeld</b>			
Sertifikatlån	5		
Leverandørgjeld	5	27 024	54 515
Betalbar skatt	2		
Skattetrekk og andre trekk		64 118	78 232
Utbytte			3 000 000
Annen kortsiktig gjeld	5	137 124	1 411 427
<b>Sum kortsiktig gjeld</b>		<b>228 265</b>	<b>4 544 174</b>
<b>Sum gjeld</b>		<b>228 265</b>	<b>4 544 174</b>
<b>SUM EGENKAPITAL OG GJELD</b>		<b>22 221 812</b>	<b>28 309 958</b>



Organisasjonsnr: 986 675 728  
HELGELAND HOLDING AS

NOTEOPPLYSNINGER - SELSKAP - alle poster oppgitt i hele tall

**Note**

1

Antall årsverk i regnskapsåret

1.00

Sum Beløp

Balanseført verdi 31.12. Varige driftsmidler Immaterielle eiend.

**Konsernregnskap**

Morselskapet sitt navn

Forretningskontor for morselskapet

**Begrunnelse for at datterselskap er utelatt fra konsolideringen**

Samlet beløp - tilknyttet selskap Årets Fjorårets

Samlet beløp - foretak i samme konsern Årets Fjorårets

Samlet beløp - foretak i samme konsern Årets Fjorårets

Samlet beløp - felles kontrollert virksomhet Årets Fjorårets

Pantstillelse Beløp

Beholdning av egne aksjer Antall Pålydende Andel av aksjek.



Til generalforsamlingen i Helgeland Holding AS

## Uavhengig revisors beretning

### Konklusjon

Vi har revidert årsregnskapet for Helgeland Holding AS som viser et underskudd på kr 1 013 042. Årsregnskapet består av balanse per 31. desember 2024, resultatregnskap for regnskapsåret avsluttet per denne datoen og noter til årsregnskapet, herunder et sammendrag av viktige regnskapsprinsipper.

Etter vår mening

- oppfyller årsregnskapet gjeldende lovkrav, og
- gir årsregnskapet et rettviseende bilde av selskapets finansielle stilling per 31. desember 2024 og av dets resultater for regnskapsåret avsluttet per denne datoen i samsvar med regnskapslovens regler og god regnskapsskikk i Norge.

### Grunnlag for konklusjonen

Vi har gjennomført revisjonen i samsvar med International Standards on Auditing (ISA-ene). Våre oppgaver og plikter i henhold til disse standardene er beskrevet nedenfor under "Revisors oppgaver og plikter ved revisjonen av årsregnskapet". Vi er uavhengige av selskapet i samsvar med kravene i relevante lover og forskrifter i Norge og International Code of Ethics for Professional Accountants (inkludert internasjonale uavhengighetsstandarder) utstedt av International Ethics Standards Board for Accountants (IESBA-reglene), og vi har overholdt våre øvrige etiske forpliktelser i samsvar med disse kravene. Innhentet revisjonsbevis er etter vår vurdering tilstrekkelig og hensiktsmessig som grunnlag for vår konklusjon.

### Ledelsens ansvar for årsregnskapet

Styret og daglig leder (ledelsen) er ansvarlige for å utarbeide årsregnskapet og for at det gir et rettviseende bilde i samsvar med regnskapslovens regler og god regnskapsskikk i Norge. Ledelsen er også ansvarlig for slik intern kontroll som den finner nødvendig for å kunne utarbeide et årsregnskap som ikke inneholder vesentlig feilinformasjon, verken som følge av misligheter eller utilsiktede feil.

Ved utarbeidelsen av årsregnskapet må ledelsen ta standpunkt til selskapets evne til fortsatt drift og opplyse om forhold av betydning for fortsatt drift. Forutsetningen om fortsatt drift skal legges til grunn for årsregnskapet så lenge det ikke er sannsynlig at virksomheten vil bli avvirket.

### Revisors oppgaver og plikter ved revisjonen av årsregnskapet

Vårt mål er å oppnå betryggende sikkerhet for at årsregnskapet som helhet ikke inneholder vesentlig feilinformasjon, verken som følge av misligheter eller utilsiktede feil, og å avgi en revisjonsberetning som inneholder vår konklusjon. Betryggende sikkerhet er en høy grad av sikkerhet, men ingen garanti for at en revisjon utført i samsvar med ISA-ene, alltid vil avdekke vesentlig feilinformasjon. Feilinformasjon kan oppstå som følge av misligheter eller utilsiktede feil. Feilinformasjon er å anse



som vesentlig dersom den enkeltvis eller samlet med rimelighet kan forventes å påvirke de økonomiske beslutningene som brukerne foretar på grunnlag av årsregnskapet.

For videre beskrivelse av revisors oppgaver og plikter vises det til:

<https://revisorforeningen.no/revisjonsberetninger>

Mo i Rana, 24.04.2025

Helgeland Revisjon AS

Vibeke Olsen

Vibeke Martine Olsen

Statsautorisert revisor



# Årsregnskap 2024 Helgeland Holding AS

**Resultatregnskap  
Balanse  
Noter til regnskapet  
Revisjonsberetning**

**Org.nr.: 986 675 728**



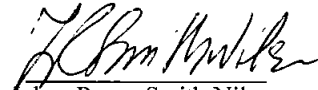
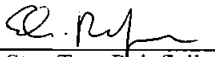

<b>Resultatregnskap</b>				
Helgeland Holding AS				
	Note	2024	2023	
<b>Driftsinntekter og driftskostnader</b>				
Salgsinntekt		0	158 705	
Annen driftsinntekt		38 253	40 696	
Sum driftsinntekter		<u>38 253</u>	<u>199 400</u>	
Lønnskostnad	1	996 490	1 124 845	
Annen driftskostnad	1	500 779	663 552	
Sum driftskostnader		<u>1 497 269</u>	<u>1 788 397</u>	
Driftsresultat		<u>-1 459 016</u>	<u>-1 588 997</u>	
<b>Finansinntekter og finanskostnader</b>				
Mottatt konsernbidrag		0	1 277 987	
Annen renteinntekt		446 503	409 717	
Annen finansinntekt		0	2 267	
Annen rentekostnad		529	2 052	
Resultat av finansposter		<u>445 974</u>	<u>1 687 919</u>	
Resultat før skattekostnad		-1 013 042	98 922	
Skattekostnad på resultat	2	0	25 359	
Årsresultat	3	<u>-1 013 042</u>	<u>73 563</u>	
<b>Disponering av årsresultat :</b>				
Avsatt til utbytte		0	3 000 000	
Overført fra annen egenkapital		-1 013 042	-2 926 437	
Sum disponert		<u>-1 013 042</u>	<u>73 563</u>	



<b>Balanse</b>			
Helgeland Holding AS			
<b>Eiendeler</b>	<b>Note</b>	<b>2024</b>	<b>2023</b>
Utsatt skattefordel	2	0	759 196
Sum immaterielle eiendeler		<u>0</u>	<u>759 196</u>
<b>Varige driftsmidler</b>			
<b>Finansielle driftsmidler</b>			
Investeringer i datterselskap	4	9 244 020	9 244 020
Investeringer i tilknyttet selskap	4	5 280 209	5 280 209
Investeringer i aksjer og andeler	4	293 000	293 000
Pensjonsmidler		50 253	46 289
Sum finansielle anleggsmidler		<u>14 867 482</u>	<u>14 863 518</u>
Sum anleggsmidler		<u>14 867 483</u>	<u>15 622 715</u>
<b>Omløpsmidler</b>			
Kundefordringer		1 047	0
Andre kortsiktige fordringer	5	4 216 559	3 473 810
Sum fordringer		<u>4 217 606</u>	<u>3 473 810</u>
Bankinnskudd, kontanter o.l.	6	3 136 723	9 213 433
Sum omløpsmidler		<u>7 354 329</u>	<u>12 687 243</u>
Sum eiendeler		<u>22 221 812</u>	<u>28 309 958</u>

**Balanse**

## Helgeland Holding AS

	Note	2024	2023
<b>Egenkapital og gjeld</b>			
<b>Innskutt egenkapital</b>			
Aksjekapital 4.300.000 à 1	7	6 808 333	6 808 333
Overkurs		13 529 561	13 529 561
Annen innskutt egenkapital		388 178	388 178
Sum innskutt egenkapital		<u>20 726 073</u>	<u>20 726 073</u>
Annen egenkapital		1 267 474	3 039 711
Sum egenkapital	3	<u>21 993 546</u>	<u>23 765 784</u>
<b>Gjeld</b>			
<b>Kortsiktig gjeld</b>			
Leverandørgjeld	5	27 024	54 515
Skattetrekk og andre trekk		64 118	78 232
Utbytte		0	3 000 000
Annen kortsiktig gjeld	5	137 124	1 411 427
Sum kortsiktig gjeld		<u>228 265</u>	<u>4 544 174</u>
Sum gjeld		<u>228 265</u>	<u>4 544 174</u>
Sum egenkapital og gjeld		<u>22 221 812</u>	<u>28 309 958</u>
Mo i Rana, 01.04.2025			
Styret i Helgeland Holding AS			
			
Johan Roger Smith-Nilsen Styrets leder / Daglig leder	Sten Tore Reinfjell Styremedlem	Håkon Stanghelle Styremedlem	
Helgeland Holding AS		Side 4	



## Regnskapsprinsipper

Årsregnskapet er satt opp i samsvar med regnskapsloven og NRS 8 - God regnskapsskikk for små foretak.

## Driftsinntekter

Inntektsføring ved salg av varer skjer på leveringstidspunktet. Tjenester inntektsføres etter hvert som de leveres.

## Skatt

Skattekostnaden i resultatregnskapet omfatter både periodens betalbare skatt og endring i utsatt skatt. Utsatt skatt er beregnet med 0 på grunnlag av de midlertidige forskjeller som eksisterer mellom regnskapsmessige og skattemessige verdier, samt ligningsmessig underskudd til fremføring ved utgangen av regnskapsåret. Skatteøkende og skattereduserende midlertidige forskjeller som reverserer eller kan reverseres i samme periode er utlignet og nettoført.

## Klassifisering og vurdering av omløpsmidler

Omløpsmidler og kortsiktig gjeld omfatter normalt poster som forfaller til betaling innen ett år etter balansedagen, samt poster som knytter seg til varekretsløpet. Omløpsmidler vurderes til laveste verdi av anskaffelseskost og virkelig verdi.

## Aksjer i datterselskap

Investeringer i datterselskap er vurdert etter kostmetoden ettersom konsernet samlet ikke overstiger grensen for små foretak.

## Fordringer

Kundefordringer og andre fordringer oppføres til pålydende etter fradrag for avsetning til forventet tap. Avsetning til tap gjøres på grunnlag av en individuell vurdering av de enkelte fordringene.

## Pensjonsforpliktelser

Pensjonsforpliktelser finansiert over driften er beregnet og balanseført under avsetning for forpliktelser. Pensjonsordninger finansiert via sikrede ordninger er ikke balanseført. Pensjonspremier anses i disse tilfeller som pensjonskostnad og klassifiseres sammen med lønnskostnader.

## Note 1 Lønnskostnader og ytelser, godtgjørelser til daglig leder, styret og revisor

Lønnskostnader	2024	2023
Lønninger	875 571	987 385
Arbeidsgiveravgift	50 777	67 748
Pensjonskostnader	52 977	53 060
Andre ytelser	17 164	16 652
<b>Sum</b>	<b>996 490</b>	<b>1 124 845</b>

Sysselsatte årsverk	1	1
---------------------	---	---

## Pensjonsforpliktelser

Selskapet er pliktig til å ha tjenstepensjonsordning etter lov om obligatorisk tjenstepensjon. Selskapets pensjonsordninger tilfredsstiller kravene i denne lov.

## Ytelser til ledende personer

Lønnskostnader er i sin helhet lønn til daglig leder.



Det er ikke utbetalt bonus til daglig leder.

Det er ikke gitt lån/sikkerhetsstillelse til daglig leder, styrets leder eller andre nærstående parter.

## Note 2 Skatt

<b>Årets skattekostnad</b>	<b>2024</b>	<b>2023</b>
Resultatført skatt på ordinært resultat:		
Betalbar skatt	0	0
Endring i utsatt skattefordel	0	25 359
<b>Skattekostnad ordinært resultat</b>	<b>0</b>	<b>25 359</b>

Skattepliktig inntekt:		
Resultat før skatt	-1 013 042	98 922
Permanente forskjeller	12 866	-1 145 367
Endring i midlertidige forskjeller	10 784	-3 408 196
Mottatt konsernbidrag	0	1 277 987
<b>Skattepliktig inntekt</b>	<b>-989 391</b>	<b>-3 176 653</b>

Betalbar skatt i balansen:		
Betalbar skatt på årets resultat	0	-281 157
Betalbar skatt på mottatt konsernbidrag	0	281 157
<b>Sum betalbar skatt i balansen</b>	<b>0</b>	<b>0</b>

Skatteeffekten av midlertidige forskjeller og underskudd til fremføring som har gitt opphav til utsatt skatt og utsatte skattefordeler, spesifisert på typer av midlertidige forskjeller

	<b>2024</b>	<b>2023</b>	<b>Endring</b>
Varige driftsmidler	23 519	38 267	14 748
Fordringer	-8 516	-8 516	0
Pensjonspremie/- forpliktelse	50 253	46 289	-3 964
<b>Sum</b>	<b>65 256</b>	<b>76 041</b>	<b>10 784</b>

Akkumulert fremførbart underskudd	-4 516 325	-3 526 934	989 391
Inngår ikke i beregningen av utsatt skatt	4 451 069	0	-4 451 069
<b>Grunnlag for utsatt skattefordel</b>	<b>0</b>	<b>-3 450 893</b>	<b>-3 450 893</b>

<b>Utsatt skattefordel (22 %)</b>	<b>0</b>	<b>-759 196</b>	<b>-759 196</b>
-----------------------------------	----------	-----------------	-----------------

I henhold til God regnskapsskikk for små foretak balanseføres ikke utsatt skattefordel.



## Note 3 Egenkapital

	Aksje- kapital	Overkurs	Annen innskutt EK	Annen egenkapital	Sum egenkapital
Egenkapital pr. 01.01.2024	6 808 333	13 529 561	388 178	3 039 711	23 765 784
Årets resultat	0	0	0	-1 013 042	-1 013 042
Feil fra tidligere år (USF)				-759 196	-759 196
<b>Pr. 31.12.2024</b>	<b>6 808 333</b>	<b>13 529 561</b>	<b>388 178</b>	<b>1 267 474</b>	<b>21 993 546</b>

## Note 4 Investering i aksjer

Datterselskap	Forretnings- kontor	Eier- /stemme- andel	Resultat 2024	Egenkapital 31.12.2024	Balansført verdi
Helgeland Marinasystemer AS	Mo i Rana	100%	0	0	9 244 020
<b>Totalt</b>					<b>9 244 020</b>

Andre investeringer	Forretnings- kontor	Eier- /stemme- andel	Resultat 2024	Egenkapital 31.12.2024	Balansført verdi
Helgeland Ferdigbetong AS	Mo i Rana	49,0%	0	0	5 280 209
Samleverket AS	Mo i Rana	10,0%	0	0	101 000
Sentrum Næringshage AS	Sandnessjøen	2,07%	0	0	192 000
<b>Totalt</b>					<b>5 573 209</b>

## Note 5 Mellomværende med selskap i samme konsern m.v.

	Kundefordringer		Andre fordringer	
	2024	2023	2024	2023
Foretak i samme konsern	0	0	0	1 277 987
<b>Sum</b>	<b>0</b>	<b>0</b>	<b>0</b>	<b>1 277 987</b>

	Leverandørgjeld		Øvrig gjeld	
	2024	2023	2024	2023
Foretak i samme konsern	1 250	1 250	10 855	1 288 842
<b>Sum</b>	<b>1 250</b>	<b>1 250</b>	<b>10 855</b>	<b>1 288 842</b>



## Note 6 Bankinnskudd

Bundne bankinnskudd	2024	2023
Skattetrekksmidler	48 133	56 736

## Note 7 Aksjonærer

Aksjekapitalen i Helgeland Holding AS pr. 31.12 består av:

	Antall	Pålydende	Bokført
Ordinære aksjer	6 808 333	1,0	6 808 333
<b>Sum</b>	<b>6 808 333</b>		<b>6 808 333</b>

## Eierstruktur

Aksjonærer i % pr. 31.12:

	Ordinære	Eierandel	Stemmeandel
SN-Invest AS	4 300 000	63,2	63,2
Helgeland Invest AS	2 150 000	31,6	31,6
Reinfjell Holding AS	358 333	5,3	5,3
<b>Totalt antall aksjer</b>	<b>6 808 333</b>	<b>100,0</b>	<b>100,0</b>