



ÅRSREGNSKAPET FOR REGNSKAPSÅRET 2021 - GENERELL INFORMASJON

Enheten

Organisasjonsnummer: 895 144 592
Organisasjonsform: Aksjeselskap
Foretaksnavn: PETCOM AS
Forretningsadresse: Otto Rykkinds vei 12
1349 RYKKINN

Regnskapsår

Årsregnskapets periode: 01.01.2021 - 31.12.2021

Konsern

Morselskap i konsern: Nei

Regnskapsregler

Regler for små foretak benyttet: Ja
Benyttet ved utarbeidelsen av årsregnskapet til selskapet: Regnskapslovens alminnelige regler

Årsregnskapet fastsatt av kompetent organ

Bekreftet av representant for selskapet: Kjell Ole Heggland
Dato for fastsettelse av årsregnskapet: 18.05.2022

Grunnlag for avgivelse

År 2021: Årsregnskapet er elektronisk innlevert
År 2020: Tall er hentet fra elektronisk innlevert årsregnskap fra 2021

Det er ikke krav til at årsregnskapet m.v. som sendes til Regnskapsregisteret er undertegnet. Kontrollen på at dette er utført ligger hos revisor/enhetens øverste organ. Sikkerheten ivaretas ved at innsender har rolle/rettighet for innsending av årsregnskapet via Altinn, og ved at det bekreftes at årsregnskapet er fastsatt av kompetent organ.

Brønnøysundregistrene, 01.07.2023



Resultatregnskap

Beløp i: NOK	Note	2021	2020
RESULTATREGNSKAP			
Inntekter			
Salgsinntekt		886 832	494 358
Sum inntekter		886 832	494 358
Kostnader			
Varekostnad		17 183	41 417
Lønnskostnad	1	263 230	70 489
Avskrivning av driftsmidler og immaterielle eiendeler	3		
Nedskrivning av varige driftsmidler og immaterielle eiendeler	3		
Annen driftskostnad		41 544	72 167
Sum kostnader		321 958	184 073
Driftsresultat		564 874	310 285
Finansinntekter og finanskostnader			
Annen renteinntekt		6 460	15 754
Annen finansinntekt	4	181 000	
Sum finansinntekter		187 460	15 754
Nedskrivning av andre finansielle anleggsmidler	4	-727 410	
Annen rentekostnad			134
Annen finanskostnad	4	727 410	
Sum finanskostnader			134
Netto finans		187 460	15 620
Ordinært resultat før skattekostnad		752 335	325 905
Skattekostnad på ordinært resultat	2	127 091	72 790
Ordinært resultat etter skattekostnad		625 244	253 115
Årsresultat	8	625 244	253 115
Årsresultat etter minoritetsinteresser		625 244	253 115
Totalresultat		625 244	253 115



Resultatregnskap

Beløp i: NOK	Note	2021	2020
Overføringer og disponeringer			
Avsatt til annen egenkapital		625 244	253 115
Sum overføringer og disponeringer		625 244	253 115



Balanse

Beløp i: NOK	Note	2021	2020
BALANSE - EIENDELER			
Anleggsmidler			
Immaterielle eiendeler			
Utsatt skattefordel	2		
Varige driftsmidler			
Driftsløsøre, inventar o.a. utstyr	3	205 000	
Sum varige driftsmidler		205 000	
Finansielle anleggsmidler			
Investeringer i tilknyttet selskap	4	305 000	124 000
Sum finansielle anleggsmidler		305 000	124 000
Sum anleggsmidler		510 000	124 000
Omløpsmidler			
Varer			
Fordringer			
Kundefordringer	5		51 840
Andre kortsiktige fordringer		6 672	3 703
Sum fordringer		6 672	55 543
Investeringer			
Aksjer og andeler i foretak i samme konsern	4		
Markedsbaserte aksjer	4		
Markedsbaserte obligasjoner	4		
Andre markedsbaserte finansielle instrumenter	4		
Andre finansielle instrumenter	4		
Bankinnskudd, kontanter og lignende			
Bankinnskudd, kontanter o.l.	6	2 169 811	1 620 042
Sum bankinnskudd, kontanter og lignende		2 169 811	1 620 042
Sum omløpsmidler		2 176 484	1 675 586



Balanse

Beløp i: NOK	Note	2021	2020
SUM EIENDELER		2 686 484	1 799 586
BALANSE - EGENKAPITAL OG GJELD			
Egenkapital			
Innskutt egenkapital			
Aksjekapital	7	100 000	100 000
Beholdning av egne aksjer	7		
Sum innskutt egenkapital		100 000	100 000
Opptjent egenkapital			
Annen egenkapital		2 129 446	1 504 202
Sum opptjent egenkapital		2 129 446	1 504 202
Sum egenkapital	8	2 229 446	1 604 202
Gjeld			
Langsiktig gjeld			
Utsatt skatt	2	9 020	
Sum avsetninger for forpliktelser		9 020	
Annen langsiktig gjeld			
Sum langsiktig gjeld		9 020	0
Kortsiktig gjeld			
Leverandørgjeld		6 519	4 897
Betalbar skatt	2	118 072	72 790
Skyldig offentlige avgifter		299 685	111 412
Annen kortsiktig gjeld		23 742	6 285
Sum kortsiktig gjeld		448 018	195 384
Sum gjeld		457 038	195 384
SUM EGENKAPITAL OG GJELD		2 686 484	1 799 586



Brønnøysundregistrene

ÅRSREGNSKAP FOR REGNSKAPSÅRET 2021 - GENERELL INFORMASJON

Journalnummer: 2022 365672

Enheten

Organisasjonsnummer: 895 144 592
Organisasjonsform: Aksjeselskap
Foretaksnavn: PETCOM AS
Forretningsadresse: Otto Rykkinds vei 12
1349 RYKKINN

Regnskapsår

Årsregnskapets periode: 01.01.2021 - 31.12.2021

Konsern

Morselskap i konsern: Nei

Regnskapsregler

Regler for små foretak benyttet: Ja
Benyttet ved utarbeidelsen av
årsregnskapet til selskapet: Regnskapslovens alminnelige regler

Årsregnskapet fastsatt av kompetent organ

Bekreftet av representant for selskapet: Kjell Ole Heggland
Dato for fastsettelse av årsregnskapet: 18.05.2022

Revisjon

Selskapet har besluttet at årsregnskapet
ikke skal revideres: Ja
Årsregnskapet er utarbeidet av ekstern
autorisert regnskapsfører: Ja
Ekstern autorisert regnskapsfører har i
løpet av regnskapsåret bistått ved den
løpende regnskapsføringen eller utført
andre tjenester for selskapet enn å
utarbeide årsregnskapet: Ja

Grunnlag for avgivelse

År 2021: Årsregnskap er elektronisk innlevert.
År 2020: Tall er hentet fra elektronisk innlevert årsregnskap fra 2021.

Det er ikke krav til at årsregnskapet m.v. som sendes til Regnskapsregisteret er undertegnet. Kontrollen på at dette er utført ligger hos revisor/enhetens øverste organ. Sikkerheten ivaretas ved at innsender har rolle/rettighet for innsending av årsregnskapet via Altinn, og ved at det bekreftes at årsregnskapet er fastsatt av kompetent organ.

Brønnøysundregistrene, 30.05.2022

Brønnøysundregistrene
Postadresse: Postboks 900, 8910 Brønnøysund
Telefon: 75 00 75 00
E-post: firmapost@brreg.no Internett: www.brreg.no
Organisasjonsnummer: 974 760 673



Organisasjonsnr: 895 144 592
PETCOM AS

RESULTATREGNSKAP

Beløp i: NOK	Note	2021	2020
RESULTATREGNSKAP			
Inntekter			
Salgsinntekt		886 832	494 358
Sum inntekter		886 832	494 358
Kostnader			
Varekostnad		17 183	41 417
Lønnskostnad	1	263 230	70 489
Avskrivning av driftsmidler og immaterielle eiendeler	3		
Nedskrivning av varige driftsmidler og immaterielle eiendeler	3		
Annen driftskostnad		41 544	72 167
Sum kostnader		321 958	184 073
Driftsresultat		564 874	310 285
Finansinntekter og finanskostnader			
Annen renteinntekt		6 460	15 754
Annen finansinntekt	4	181 000	
Sum finansinntekter		187 460	15 754
Nedskrivning av andre finansielle anleggsmidler	4	-727 410	
Annen rentekostnad			134
Annen finanskostnad	4	727 410	
Sum finanskostnader			134
Netto finans		187 460	15 620
Ordinært resultat før skattekostnad		752 335	325 905
Skattekostnad på ordinært resultat	2	127 091	72 790
Ordinært resultat etter skattekostnad		625 244	253 115
Årsresultat	8	625 244	253 115
Årsresultat etter minoritetsinteresser		625 244	253 115
Totalresultat		625 244	253 115
Overføringer og disponeringer			



Avsatt til annen egenkapital	625 244	253 115
Sum overføringer og disponeringer	625 244	253 115



Organisasjonsnr: 895 144 592
PETCOM AS

BALANSE

Beløp i: NOK	Note	2021	2020
BALANSE - EIENDELER			
Anleggsmidler			
Immaterielle eiendeler			
Utsatt skattefordel	2		
Varige driftsmidler			
Driftsløsøre, inventar o. a. utstyr			
	3	205 000	
Sum varige driftsmidler		205 000	
Finansielle anleggsmidler			
Investeringer i tilknyttet selskap			
	4	305 000	124 000
Sum finansielle anleggsmidler		305 000	124 000
Sum anleggsmidler		510 000	124 000
Omløpsmidler			
Varer			
Fordringer			
Kundefordringer			
	5		51 840
Andre kortsiktige fordringer			
		6 672	3 703
Sum fordringer		6 672	55 543
Investeringer			
Aksjer og andeler i foretak i samme konsern			
	4		
Markedsbaserte aksjer			
	4		
Markedsbaserte obligasjoner			
	4		
Andre markedsbaserte finansielle instrumenter			
	4		
Andre finansielle instrumenter			
	4		
Bankinnskudd, kontanter og lignende			
Bankinnskudd, kontanter o. l.			
	6	2 169 811	1 620 042
Sum bankinnskudd, kontanter og lignende		2 169 811	1 620 042
Sum omløpsmidler		2 176 484	1 675 586
SUM EIENDELER		2 686 484	1 799 586



BALANSE - EGENKAPITAL OG GJELD

Egenkapital

Innskutt egenkapital

Aksjekapital	7	100 000	100 000
Beholdning av egne aksjer	7		
Sum innskutt egenkapital		100 000	100 000

Opptjent egenkapital

Annen egenkapital		2 129 446	1 504 202
Sum opptjent egenkapital		2 129 446	1 504 202

Sum egenkapital	8	2 229 446	1 604 202
------------------------	----------	------------------	------------------

Gjeld

Langsiktig gjeld

Utsatt skatt	2	9 020	
Sum avsetninger for forpliktelser		9 020	
Annen langsiktig gjeld			
Sum langsiktig gjeld		9 020	0

Kortsiktig gjeld

Leverandørgjeld		6 519	4 897
Betalbar skatt	2	118 072	72 790
Skyldig offentlige avgifter		299 685	111 412
Annen kortsiktig gjeld		23 742	6 285
Sum kortsiktig gjeld		448 018	195 384

Sum gjeld		457 038	195 384
------------------	--	----------------	----------------

SUM EGENKAPITAL OG GJELD		2 686 484	1 799 586
---------------------------------	--	------------------	------------------



Organisasjonsnr: 895 144 592
PETCOM AS

NOTEOPPLYSNINGER - SELSKAP - alle poster oppgitt i hele tall

Note

Antall aksjer og aksjeeiere

Note

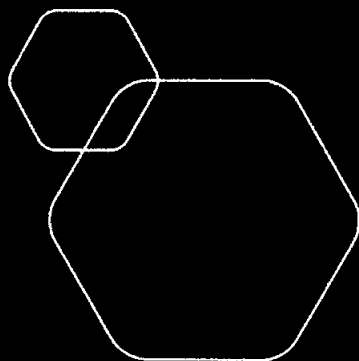
Antall årsverk i regnskapsåret

Virksomheten har hatt følgende antall årsverk:
1.00

Omløpsmidler Startdato Sluttdato Endring

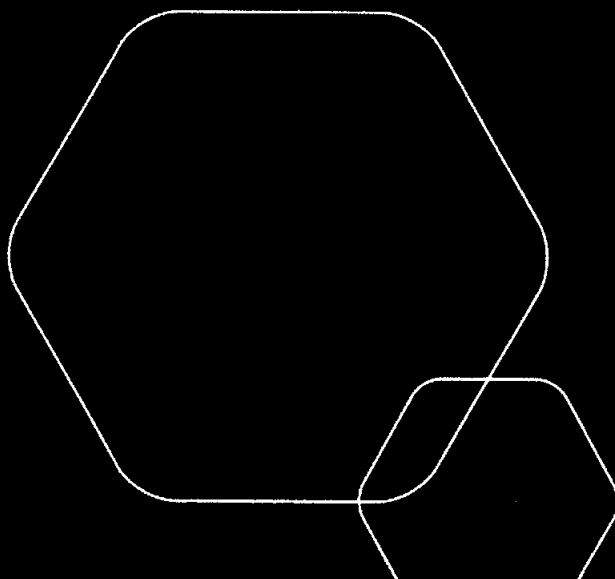
Skattemessig fremf.undersk. Startdato Sluttdato Endring

Kortsiktig gjeld Startdato Sluttdato Endring



Årsregnskap 2021
Petcom AS

Resultatregnskap
Balanse
Noter til regnskapet



Org.nr.: 895 144 592



RESULTATREGNSKAP

PETCOM AS

DRIFTSINNEKTER OG DRIFTSKOSTNADER	Note	2021	2020
Salgsinntekt		886 832	494 358
Sum driftsinntekter		886 832	494 358
Varekostnad		17 183	41 417
Lønnskostnad	1	263 230	70 489
Annen driftskostnad		41 544	72 167
Sum driftskostnader		321 958	184 073
Driftsresultat		564 874	310 285
FINANSINNEKTER OG FINANSKOSTNADER			
Renteinntekt fra tilknyttet selskap		3 200	11 400
Annen renteinntekt		3 260	4 354
Annen finansinntekt	4	181 000	0
Nedskrivning av andre finansielle anleggsmidler	4	-727 410	0
Annen rentekostnad		0	134
Annen finanskostnad	4	727 410	0
Resultat av finansposter		187 460	15 620
Ordinært resultat før skattekostnad		752 335	325 905
Skattekostnad på ordinært resultat	2	127 091	72 790
Ordinært resultat		625 244	253 115
Årsresultat	8	625 244	253 115
OVERFØRINGER			
Avsatt til annen egenkapital		625 244	253 115
Sum overføringer		625 244	253 115



BALANSE

PETCOM AS

EIENDELER	Note	2021	2020
ANLEGGSMIDLER			
Driftsløsøre, inventar o.a. utstyr	3	205 000	0
Sum varige driftsmidler		205 000	0
FINANSIELLE ANLEGGSMIDLER			
Investeringer i tilknyttet selskap	4	305 000	124 000
Sum finansielle anleggsmidler		305 000	124 000
Sum anleggsmidler		510 000	124 000
OMLØPSMIDLER			
FORDRINGER			
Kundefordringer	5	0	51 840
Andre kortsiktige fordringer		6 672	3 703
Sum fordringer		6 672	55 543
Bankinnskudd, kontanter o.l.	6	2 169 811	1 620 042
Sum omløpsmidler		2 176 484	1 675 586
Sum eiendeler		2 686 484	1 799 586

PETCOM AS

SIDE 3

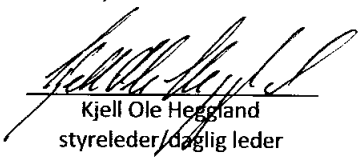


BALANSE

PETCOM AS

EGENKAPITAL OG GJELD	Note	2021	2020
EGENKAPITAL			
INNSKUTT EGENKAPITAL			
Aksjekapital	7	100 000	100 000
Sum innskutt egenkapital		100 000	100 000
OPPTJENT EGENKAPITAL			
Annen egenkapital		2 129 446	1 504 202
Sum opptjent egenkapital		2 129 446	1 504 202
Sum egenkapital	8	2 229 446	1 604 202
GJELD			
Utsatt skatt	2	9 020	0
Sum avsetning for forpliktelser		9 020	0
KORTSIKTIG GJELD			
Leverandørgjeld		6 519	4 897
Betalbar skatt	2	118 072	72 790
Skyldig offentlige avgifter		299 685	111 412
Annen kortsiktig gjeld		23 742	6 285
Sum kortsiktig gjeld		448 018	195 384
Sum gjeld		457 038	195 384
Sum egenkapital og gjeld		2 686 484	1 799 586

Rykkinn, 18.05/22
Styret i Petcom AS


Kjell Ole Heggfand
styreleder/daglig leder



NOTER

Regnskapsprinsipper

Årsregnskapet er satt opp i samsvar med regnskapsloven og NRS 8 - God regnskapsskikk for små foretak. Regnskapet er avlagt under forutsetning av fortsatt drift.

DRIFTSINNTEKTER

Inntektsføring ved salg av varer skjer på leveringstidspunktet. Tjenester inntektsføres etter hvert som de leveres.

SKATT

Skattekostnaden i resultatregnskapet omfatter både periodens betalbare skatt og endring i utsatt skatt. Utsatt skatt er beregnet med 22 % på grunnlag av de midlertidige forskjeller som eksisterer mellom regnskapsmessige og skattemessige verdier, samt ligningsmessig underskudd til fremføring ved utgangen av regnskapsåret. Skatteøkende og skattereduserende midlertidige forskjeller som reverserer eller kan reverseres i samme periode er utlignet og nettoført.

KLASSIFISERING OG VURDERING AV ANLEGGSMIDLER

Anleggsmidler omfatter eiendeler bestemt til varig eie og bruk. Anleggsmidler er vurdert til anskaffelseskost. Varige driftsmidler balanseføres og avskrives over driftsmidlets økonomiske levetid. Anleggsmidlene nedskrives til virkelig verdi ved verdifall som ikke forventes å være forbigående. Nedskrivningen reverseres dersom virkelig verdi på et senere tidspunkt øker.

KLASSIFISERING OG VURDERING AV OMLØPSMIDLER

Omløpsmidler og kortsiktig gjeld omfatter normalt poster som forfaller til betaling innen ett år etter balansedagen, samt poster som knytter seg til varekretsløpet. Omløpsmidler vurderes til laveste verdi av anskaffelseskost og virkelig verdi.

FORDRINGER

Kundefordringer og andre fordringer oppføres til pålydende etter fradrag for avsetning til forventet tap. Avsetning til tap gjøres på grunnlag av en individuell vurdering av de enkelte fordringene.



Note 1 Lønnskostnader og antall årsverk

LØNNSKOSTNADER

	2021	2020
Lønninger	225 906	59 508
Arbeidsgiveravgift	32 650	9 168
Andre ytelser	4 674	1 814
Sum	263 230	70 489

Selskapet har i 2021 sysselsatt 1 årsverk.

Note 2 Skatt

Årets skattekostnad	2021	2020
Resultatført skatt på ordinært resultat:		
Betalbar skatt	118 072	72 790
For mye/lite avsatt tidligere år	-1	0
Endring i utsatt skatt	9 020	0
Skattekostnad ordinært resultat	127 091	72 790
Skattepliktig inntekt:		
Ordinært resultat før skatt	752 335	325 905
Permanente forskjeller	-174 641	4 957
Endring i midlertidige forskjeller	-41 000	0
Skattepliktig inntekt	536 693	330 862
Betalbar skatt i balansen:		
Betalbar skatt på årets resultat	118 072	72 790
Sum betalbar skatt i balansen	118 072	72 790

Skatteeffekten av midlertidige forskjeller som har gitt opphav til utsatt skatt og utsatte skattefordeler, spesifisert på typer av midlertidige forskjeller

	2021	2020	Endring
Varige driftsmidler	41 000	0	-41 000
Sum	41 000	0	-41 000
Grunnlag for utsatt skatt	41 000	0	-41 000
Utsatt skatt (22 %)	9 020	0	-9 020



Note 3 Anleggsmidler

	Personbil	Sum
Tilgang kjøpte driftsmidler	205 000	205 000
Anskaffelseskost 31.12.21	205 000	205 000
Bokført verdi 31.12.21	205 000	205 000
Økonomisk levetid	5 år	

Note 4 Aksjer i andre selskaper

Anleggsmidler	Antall	Eierandel	Anskaffelses kost	Balanseført verdi
Geotherm AS	32	64%	305 000	305 000
Sum			305 000	305 000

Petcom AS har inntektsført en gevinst på kr. 181 000 og kostnadsført tap på kr. 727 410.

Note 5 Kundefordringer

	2021	2020
Kundefordringer til pålydende	0	51 840
Balanseført verdi av kundefordringer 31.12	0	51 840

Det er ikke kostnadsført tap i 2021.

Note 6 Bankinnskudd

Bankinnskudd inneholder kun frie midler.

Note 7 Aksjekapital og aksjonærer

Aksjekapital pr. 31.12.	Antall	Pålydende	Bokført
Ordinære aksjer	100	1 000,00	100 000

Aksjonærer pr. 31.12.	Rolle	Antall aksjer	Eierandel	Stemmeandel
Kjell Ole Heggland	Styreleder / daglig leder	100	100,0	100,0

Note 8 Egenkapital

	Aksjekapital	Annen egenkapital	Sum egenkapital
Pr. 31.12.2020	100 000	1 504 202	1 604 202
Årets resultat		625 244	625 244
Pr 31.12.2021	100 000	2 129 446	2 229 446