



ÅRSREGNSKAPET FOR REGNSKAPSÅRET 2024 - GENERELL INFORMASJON

Enheten

Organisasjonsnummer:	918 270 124
Organisasjonsform:	Aksjeselskap
Foretaksnavn:	W HOLDING AS
Forretningsadresse:	Vågsgata 15 6090 FOSNAVÅG

Regnskapsår

Årsregnskapets periode:	01.01.2024 - 31.12.2024
-------------------------	-------------------------

Konsern

Mørselskap i konsern:	Ja
Konsernregnskap lagt ved:	Ja

Regnskapsregler

Regler for små foretak benyttet:	Nei
Benyttet ved utarbeidelsen av årsregnskapet til selskapet:	Regnskapslovens alminnelige regler
Benyttet ved utarbeidelsen av årsregnskapet til konsernet:	Regnskapslovens alminnelige regler

Årsregnskapet fastsatt av kompetent organ

Bekreftet av representant for selskapet:	Jan Sivert Sandøy
Dato for fastsettelse av årsregnskapet:	23.05.2025

Grunnlag for avgivelse

År 2024: Årsregnskapet er elektronisk innlevert
År 2023: Tall er hentet fra elektronisk innlevert årsregnskap fra 2024

Det er ikke krav til at årsregnskapet m.v. som sendes til Regnskapsregisteret er undertegnet. Kontrollen på at dette er utført ligger hos revisor/enhetens øverste organ. Sikkerheten ivaretas ved at innsender har rolle/rettighet for innsending av årsregnskapet via Altinn, og ved at det bekreftes at årsregnskapet er fastsatt av kompetent organ.

Brønnøysundregistrene, 11.07.2025



Resultatregnskap

Beløp i: NOK	Note	2024	2023
RESULTATREGNSKAP			
Kostnader			
Lønnskostnad	2	554 851	180 187
Annen driftskostnad	2	244 393	125 583
Sum kostnader		799 244	305 770
Driftsresultat		-799 244	-305 770
Finansinntekter og finanskostnader			
Inntekt på investering i annet foretak i samme konsern		28 000 000	10 000 000
Annen renteinntekt		67 283	184 110
Sum finansinntekter		28 067 283	10 184 110
Nedskrivning av andre finansielle anleggsmidler	3, 4		-254 463
Annen rentekostnad		363	
Sum finanskostnader		363	-254 463
Netto finans		28 066 920	10 438 573
Resultat før skattekostnad		27 267 676	10 132 803
Skattekostnad på resultat	5		
Årsresultat		27 267 676	10 132 803
Årsresultat etter minoritetsinteresser		27 267 676	10 132 803
Totalresultat		27 267 676	10 132 803
Overføringer og disponeringer			
Ordinært utbytte		10 000 000	10 000 000
Tilleggsutbytte			1 409 838
Ekstraordinært utbytte		18 000 000	
Overført fra annen egenkapital		-732 324	-1 277 035
Sum overføringer og disponeringer	6	27 267 676	10 132 803



Balanse

Beløp i: NOK	Note	2024	2023
BALANSE - EIENDELER			
Anleggsmidler			
Immaterielle eiendeler			
Finansielle anleggsmidler			
Investering i datterselskap	3	298 000	298 000
Lån til foretak i samme konsern	4		
Sum finansielle anleggsmidler		298 000	298 000
Sum anleggsmidler		298 000	298 000
Omløpsmidler			
Varer			
Fordringer			
Andre kortsiktige fordringer		21 000	21 000
Konsernfordringer	4	10 235 113	10 235 113
Sum fordringer		10 256 113	10 256 113
Bankinnskudd, kontanter og lignende			
Bankinnskudd, kontanter o.l.		1 305 697	2 088 057
Sum bankinnskudd, kontanter og lignende		1 305 697	2 088 057
Sum omløpsmidler		11 561 810	12 344 170
SUM EIENDELER		11 859 810	12 642 170
BALANSE - EGENKAPITAL OG GJELD			
Egenkapital			
Innskutt egenkapital			
Aksjekapital	6, 7	298 000	298 000
Beholdning av egne aksjer	6		
Overkurs	6		
Annen innskutt egenkapital	6		



Balanse

Beløp i: NOK	Note	2024	2023
Sum innskutt egenkapital		298 000	298 000
Opptjent egenkapital			
Annen egenkapital	6	1 431 659	2 163 983
Udekket tap	6		
Sum opptjent egenkapital		1 431 659	2 163 983
Sum egenkapital		1 729 659	2 461 983
Sum langsiktig gjeld		0	0
Kortsiktig gjeld			
Leverandørgjeld		116	
Skyldig offentlige avgifter		51 012	22 267
Utbytte		10 000 000	10 000 000
Annen kortsiktig gjeld		79 022	157 920
Sum kortsiktig gjeld		10 130 150	10 180 187
Sum gjeld		10 130 150	10 180 187
SUM EGENKAPITAL OG GJELD		11 859 810	12 642 170



Konsernets resultatregnskap

Beløp i: NOK	Note	2024	2023
RESULTATREGNSKAP			
Inntekter			
Charterleie	3	88 186 694	87 705 166
Annen driftsinntekt	3	140 587 561	103 751 449
Sum inntekter		228 774 255	191 456 614
Kostnader			
Mannskapskostnader	4, 5	145 132 223	109 861 307
Avskrivning av driftsmidler og immaterielle eiendeler	6	24 698 834	25 172 290
Nedskrivning av varige driftsmidler og immaterielle eiendeler	6		
Driftskostnader fartøy		13 906 537	7 768 632
Administrasjonskostnader	4, 6	42 806 052	34 398 711
Sum kostnader		-2 230 610	-14 255 674
Driftsresultat		2 230 610	14 255 674
Finansinntekter og finanskostnader			
Annen finansinntekt	7	5 447 655	6 457 396
Sum finansinntekter		5 447 655	6 457 396
Verdireduksjon markedsbaserte omløpsmidler	8	110 840	52 198
Annen finanskostnad	7	7 438 204	8 385 832
Sum finanskostnader		7 549 044	8 438 030
Netto finans		-2 101 389	-1 980 635
Resultat før skattekostnad		129 221	12 275 039
Skattekostnad på ordinært resultat	9	320 974	2 833 883
Årsresultat		-191 753	9 441 156
Årsresultat etter minoritetsinteresser		-191 753	9 441 156
Totalresultat		-191 753	9 441 156
Overføringer og disponeringer			



Konsernets resultatregnskap

Beløp i: NOK	Note	2024	2023
Ordinært utbytte		28 000 000	11 409 838
Overført fra annen egenkapital		-28 191 753	-1 968 682
Sum overføringer og disponeringer	10	-191 753	9 441 156



Konsernets balanse

Beløp i: NOK	Note	2024	2023
BALANSE - EIENDELER			
Anleggsmidler			
Immaterielle eiendeler			
Varige driftsmidler			
Tomter, bygninger o.a. fast eiendom	6	3 443 470	3 733 263
Skip og flytende installasjoner	6, 11	268 876 500	263 494 964
Driftsløsøre, inventar o.a. utstyr	6	493 988	341 029
Sum varige driftsmidler		272 813 958	267 569 257
Finansielle anleggsmidler			
Investeringer i tilknyttet selskap	12	19 353 618	50 410 338
Investeringer i aksjer og andeler		1 000	1 000
Sum finansielle anleggsmidler		19 354 618	50 411 338
Sum anleggsmidler		292 168 576	317 980 595
Omløpsmidler			
Varer			
Fordringer			
Kundefordringer	11	22 018 180	22 841 822
Andre kortsiktige fordringer		6 001 876	6 541 565
Sum fordringer		28 020 056	29 383 387
Investeringer			
Markedsbaserte aksjer	8	192 037	302 877
Sum investeringer		192 037	302 877
Bankinnskudd, kontanter og lignende			
Bankinnskudd, kontanter o.l.	13	80 893 517	98 591 504
Sum bankinnskudd, kontanter og lignende		80 893 517	98 591 504
Sum omløpsmidler		109 105 610	128 277 768
SUM EIENDELER		401 274 186	446 258 362



Konsernets balanse

Beløp i: NOK	Note	2024	2023
BALANSE - EGENKAPITAL OG GJELD			
Egenkapital			
Innskutt egenkapital			
Aksjekapital	14	298 000	298 000
Sum innskutt egenkapital		298 000	298 000
Opptjent egenkapital			
Annen egenkapital		148 360 411	176 552 164
Sum opptjent egenkapital		148 360 411	176 552 164
Sum egenkapital	10	148 658 411	176 850 164
Gjeld			
Langsiktig gjeld			
Pensjonsforpliktelser	4, 5		
Utsatt skatt	9	45 051 329	44 730 355
Sum avsetninger for forpliktelser		45 051 329	44 730 355
Annen langsiktig gjeld			
Gjeld til kredittinstitusjoner	11	121 217 187	141 217 187
Øvrig langsiktig gjeld	11	28 694 956	35 406 052
Sum annen langsiktig gjeld		149 912 143	176 623 239
Sum langsiktig gjeld		194 963 472	221 353 594
Kortsiktig gjeld			
Leverandørgjeld		13 675 551	3 679 625
Betalbar skatt	9		
Skyldig offentlige avgifter		20 464 182	20 183 723
Utbytte		10 000 000	10 000 000
Annen kortsiktig gjeld		13 512 570	14 191 256
Sum kortsiktig gjeld		57 652 302	48 054 604
Sum gjeld		252 615 775	269 408 199
SUM EGENKAPITAL OG GJELD		401 274 186	446 258 362



Konsernets balanse

Beløp i: NOK	Note	2024	2023
---------------------	-------------	-------------	-------------



Admincontrol

List of Signatures Page 1/1

Årregnskap 2024 - W Holding AS (konsern).pdf

Name	Method	Signed at
Fosse, Ola Beinnes	BANKID	2025-05-07 12:36 GMT+02
Strømsvik, Line Remøy	BANKID	2025-05-06 14:07 GMT+02
Remøy, Daniel Joakim Andersen	BANKID	2025-05-06 13:25 GMT+02
Heggheim, Ole Andre	BANKID	2025-04-29 18:07 GMT+02
Remøy, Helene	BANKID	2025-04-28 18:53 GMT+02



This file is sealed with a digital signature. The seal is a guarantee for the authenticity of the document.

External reference: 4E458F8492154E2AA268D69C4B79E4F9



Konsernregnskap 2024 W Holding AS

Styrets årsberetning
Resultatregnskap
Balanse
Kontantstrøm
Noter til regnskapet

Org.nr.: 918 270 124



This file is sealed with a digital signature.
The seal is a guarantee for the authenticity
of the document.

Document ID:
4E458F8492154E2AA268D69C4B79E4F9



Styrets årsberetning 2024 for W Holding AS

Oppsummering konsernet

- Driftsinntekter på 228,7 millioner kroner (2023: 191,5 millioner kroner)
- Driftsresultat før avskrivninger på 26,9 millioner kroner (39,4 millioner kroner)
- Årsresultat på -0,2 millioner kroner (9,4 millioner kroner)
- Rentebærende gjeld 149,9 millioner kroner (176,5 millioner kroner)
- Egenkapitalandelen på 39% (39 %)
- Langtidskontrakt for REM EIR med Equinor
- 20% eierandel i REM CRUSADER (Norwegian PSV III AS)
- Driftsansvar for totalt 12 fartøy, hvorav 10 PSV-er, ved utgangen av 2024

2024 var et stabilt år for konsernet. Fartøyet REM EIR (PSV VS 4112) går fortsatt under langtidskontrakt med Equinor. Kontrakten medfører at PSV-en er sikret arbeid til mai 2027 og inkluderer i tillegg tre årlige opsjoner i befrakters favør. Fartøyet gjennomførte i oktober 10-årsklassing ved Ulstein Verft. Konsernet har en 20 % andel i REM CRUSADER (Norwegian PSV III AS). Fartøyet er nå under kontrakt med Equinor Norge frem til 31.07.2025 og vil være tilgjengelig for spot-markedet etter dette.

Markedet for offshore-fartøy har flatet ut noe, hvor term-kontrakter har vært godt betalt, mens spotmarkedet har vært noe mer usikkert og dårligere betalt. Fartøyene til konsernet er på alle på lengre kontrakter, og gode inntekter fremover. Konsernet har kommet seg gjennom nedgangsperioden med kompetansen i selskapet i behold og en solid balanse. Datterselskapet Remøy Shipping AS har en betydelig management-aktivitet og selskapet har ansvaret for driften av totalt 12 fartøy, inkludert rederiets egne fartøy.

Om virksomheten

Konsernet

W Holding AS er et fullintegrert rederi med en historie som strekker seg mer enn 100 år tilbake i tid. Rederiet har siden 80-tallet hatt sin hovedaktivitet innenfor olje- og gassindustrien. W Holding er i dag en langsiktig eier av store og moderne PSV-er. Konsernet har også virksomhet innenfor kystvakt- og forskningsoperasjoner.

Rederiets egen flåte består av REM EIR, REM CRUSADER (20%) og MAGNUS LAGABØTE. Selskapet har historisk sett hatt en befraktningsstrategi som innebærer lange kontrakter.

REM EIR har siden levering seilt på kontrakt med Equinor. Fartøyet er på fast kontrakt til 2027, i tillegg til tre årlige opsjoner i befrakters favør. Avtalen innebærer også en mulig nullutslipps-oppgradering av fartøyets motorer til å gå på ammoniakk.

REM CRUSADER er under kontrakt med Equinor Norge. Kontrakten går ut 31.07.2025, hvor det er en 6mnd opsjon videre.

Marinefartøyet MAGNUS LAGABØTE seiler på kontrakt til Forsvarets Logistikkorganisasjon (FLO) der nåværende kontraktsperiode varer frem til 2026. FLO har i tillegg tre femårsopsjoner. FLO har indikert at de ønsker å ta første opsjonsperiode, og vil gi endelig beslutning om dette innen fristen august 2025.

Rederiet har management på 9 skip for andre redere, hvorav 8 PSV-er og ett forskningsfartøy. Selskapet har kontor i Fosnavåg og selskapets fartøy seiler i Nordsjøen.

Morselskap

Konsernets morselskap W Holding AS er et rent investeringselskap.



This file is sealed with a digital signature.
The seal is a guarantee for the authenticity
of the document.

Document ID:
4E458F8492154E2AA268D69C4B79E4F9



Årsregnskapet

Konsernet

Konsernets omsetning for 2024 økte med 37,3 millioner kroner sammenlignet med 2023. Omsetningen i 2023 endte på 228,7 millioner kroner, opp fra 191,4 millioner kroner i 2023. Omsetningsøkningen er primært økt utleie av crew fra RS Crewing. Konsernets årsresultat endte på -0,2 millioner kroner i 2024, sammenlignet med 9,4 millioner kroner i 2023.

Driftsresultatet for konsernet endte på 2,2 millioner kroner i 2024, sammenlignet med 14,2 millioner kroner i 2023. Samlet kontantstrøm fra driften i konsernet var på 35,8 millioner kroner i 2024, sammenlignet med 44,9 millioner kroner i 2023. De skipseiende selskapene i konsernet investerte 29,9 millioner kroner i 2024, primært knyttet 10-års klassing av Rem Eir.

Kontantbeholdningen ble redusert med 17,7 millioner kroner i 2024 og endte på 80,8 millioner kroner, sammenlignet med 98,5 millioner kroner ved utgangen av 2023. Konsernet hadde ved utgangen av 2024 en rentebærende gjeld på 149,9 millioner kroner i 2024, sammenlignet med 176,6 millioner kroner i 2023. Egenkapitalen var ved utgangen av 2024 på 148,6 millioner kroner (egenkapitalandel 37 %), sammenlignet med 176,8 millioner kroner (egenkapitalandel 39 %) året før.

Konsernet har ikke hatt utgifter til forskning og utvikling i 2024.

Morselskap

Selskapet hadde ingen omsetning i hverken 2024 eller 2023. Driftsresultatet endte på -0,8 millioner kroner i 2024, sammenlignet med -0,3 millioner kroner i 2023. Årsresultatet endte på 27,3 millioner kroner i 2024, sammenlignet med 10,1 millioner kroner i 2023.

Kontantstrøm fra driften i selskapet var -0,8 millioner i 2024, sammenlignet med 56 876 kroner i 2023. Netto kontantstrøm til investeringsaktiviteter utgjorde 18,0 millioner kroner i 2024, sammenlignet med 0 kroner i 2023. Netto kontantstrøm fra finansieringsaktiviteter var -18,0 millioner i 2024, sammenlignet med -4,0 millioner i 2023. Kontantbeholdningen reduserte med 0,8 millioner kroner i 2024 og endte på 1,3 millioner kroner, sammenlignet med 2,0 millioner kroner ved utgangen av 2023. Selskapet hadde ved utgangen av 2024 en egenkapital på 1,7 millioner kroner (egenkapitalandel 14 %), sammenlignet med 2,4 millioner kroner (egenkapitalandel 19 %) i 2023.

Morselskapet har ikke hatt utgifter til forskning og utvikling i 2024.

Markedsrisiko

Rederiet er eksponert for endringer i ratenivået for store og modeme PSV-er og etterspørselen etter management-tjenester innenfor det samme segmentet.

Vi opplever for øyeblikket en sterk periode i markedet og en normalisering av inntjeningen. Normaliseringen startet da verden fikk kontroll over COVID-19 sent i 2021. PSV-er som tidligere var lagt opp har enten blitt reaktivert, skrotet eller solgt ut av markedet. Oppgangen har blitt ytterligere styrket av Russlands angrep på Ukraina, noe som har ført til økt etterspørsel etter vestlig olje og gass. Samtidig melder oljeselskapene om rekordresultater og flere rapporterer om reduserte ambisjoner om å redusere aktiviteten.

Operasjonell risiko

Selskapet har høyt fokus på operasjonell kvalitet og oppetid. Rederiet er likevel eksponert mot teknisk svikt og andre hendelser som medfører teknisk nedetid på våre fartøy.



This file is sealed with a digital signature.
The seal is a guarantee for the authenticity
of the document.

Document ID:
4E458F8492154E2AA268D69C4B79E4F9



Finansiell risiko

Konsernet sine inntekter er knyttet til kontrakter med solide kunder og risikoen for vesentlige tap på fordringer vurderes som lav. Konsernet har en betydelig kontantbeholdning og høy egenkapitalandel. Videre er konsernet i liten grad eksponert for endringer i rentenivå. Konsernet har tegnet styreansvarsforsikring som dekker styret, daglig leder og ledelsen. Forsikringen omfatter selskaper der W Holding AS eier 50 % eller mer. Forsikringen dekker ansvar for formueskade som skyldes krav som følge av påståtte ansvarsbetingende handlinger eller unnløstelser.

Fortsatt drift

I samsvar med regnskapsloven § 3-3a bekreftes det at forutsetningene om fortsatt drift er til stede og at årsregnskapet er utarbeidet i tråd med disse forutsetningene.

Arbeidsmiljø

Konsernet sysselsatte 168 årsverk i løpet av 2024. Sykefraværet var på 4,5 % i 2024, sammenlignet med 4,7 % i 2023. Selskapet har en målsetning om null skader og ingen tap av menneskeliv. Vårt slagord "Safe and Solid" gjenspeiler både vår historie og det vi arbeider for å oppnå hver dag. Som et ledd i utviklingen av velferdskonseptet er det fokus på høy standard ombord i skipene, spesielt når det gjelder trening og kosthold. Arbeidsmiljøet i selskapet vurderes som godt.

Likestilling og diskriminering

W Holding aksepterer ikke forskjellsbehandling av kjønn. Selskapet har fokus på lik lønn for likt arbeid i lønnsfastsetningen. Konsernet legger relevante kvalifikasjoner som utdanning, erfaring, resultater og andre faglige kriterier til grunn ved ansettelser, opplæring, godtgjørelse og forfremmelse. Av konsernets 20 kontoransatte ved årsslutt 2024 var det 9 kvinner. I shippingbransjen er det en klar overvekt av menn. Konsernet støtter kvinner til å velge maritim utdanning. For tiden er det ansatt 10 kvinner i ulike stillinger på selskapets skip. Styret og ledelsen i konsernet arbeider kontinuerlig for å fremme likestilling både på sjø og land. Selskapets styre består av 2 kvinner og 3 menn.

Bærekraft og miljøpåvirkning

REM EIR er oppgradert med velfungerende hybridsystemer med batteripakker og benytter flytende naturgass(LNG) som drivstoff. Selskapet har også et pågående prosjekt hvor ambisjonen er å oppgradere fremdriftssystemet om bord til å benytte ammoniakk som drivstoff.

REM EIR har installert avanserte analysesystemer som overvåker og optimaliserer forbruket. Ved hjelp av disse tiltakene har selskapet vesentlig redusert både drivstofforbruk og utslipp. Remøy Group er godt posisjonert til å levere utslippskutt i tråd med shippingbransjens ambisjoner for 2030. Selskapet arbeider for å styrke sin posisjon som et av de ledende rederiene i tiden fremover og fortsette arbeidet med å redusere rederiets klimagassutslipp og påvirkning på miljøet.

Redegjørelse i henhold til § 5 i Lov om virksomhetens åpenhet og arbeid med grunnleggende menneskerettigheter og anstendige arbeidsforhold (åpenhetsloven) vil bli tilgjengelig på konsernets nettsider <https://www.remoyshipping.no/>



This file is sealed with a digital signature.
The seal is a guarantee for the authenticity
of the document.

Document ID:
4E458F8492154E2AA268D69C4B79E4F9



Resultatdisponering

Morselskap

I 2024 hadde selskapet et resultat etter skattekostnad på kr 27 267 676 som foreslås disponert slik:

Disponering	Beløp
Avsatt til utbytte	10 000 000
Ekstraordinært utbytte	18 000 000
Overført fra annen egenkapital	732 324

Årsberetning er elektronisk signert, 07. april 2025

Ole Andre Heggheim

Line Remøy Strømsvik

Helene Remøy

Daniel Joakim Andersen Remøy

Ola Beinnes Fosse

Karl-Johan Bakken



This file is sealed with a digital signature.
The seal is a guarantee for the authenticity
of the document.

Document ID:
4E458F8492154E2AA268D69C4B79E4F9



Resultatregnskap - konsolidert

W Holding AS

Driftsinntekter og driftskostnader	Note	2024	2023
Charterleie	3	88 186 694	87 705 166
Annen driftsinntekt	3	140 587 561	103 751 449
Sum driftsinntekter		<u>228 774 255</u>	<u>191 456 614</u>
Mannskapskostnader	4, 5	145 132 223	109 861 307
Driftskostnader fartøy		13 906 537	7 768 632
Administrasjonskostnader	4, 6	42 806 052	34 398 711
Sum driftskostnader før avskrivninger		<u>201 844 812</u>	<u>152 028 651</u>
Driftsresultat før avskrivninger		<u>26 929 444</u>	<u>39 427 964</u>
Avskrivning av driftsmidler og immaterielle eiendeler	6	24 698 834	25 172 290
Sum avskrivninger		<u>24 698 834</u>	<u>25 172 290</u>
Driftsresultat		<u>2 230 610</u>	<u>14 255 674</u>
Finansinntekter og finanskostnader			
Annen finansinntekt	7	5 447 655	6 457 396
Verdireduksjon markedsbaserte omløpsmidler	8	110 840	52 198
Annen finanskostnad	7	7 438 204	8 385 832
Resultat av finansposter		<u>-2 101 389</u>	<u>-1 980 635</u>
Ordinært resultat før skattekostnad		<u>129 221</u>	<u>12 275 039</u>
Skattekostnad på ordinært resultat	9	320 974	2 833 883
Årsresultat		<u>-191 753</u>	<u>9 441 156</u>
Overføringer			
Avsatt til utbytte		10 000 000	10 000 000
Tilleggsutbytte		0	1 409 838
Ekstraordinært utbytte		18 000 000	0
Overført fra annen egenkapital		28 191 753	1 968 682
Sum disponert	10	<u>-191 753</u>	<u>9 441 156</u>



This file is sealed with a digital signature.
The seal is a guarantee for the authenticity
of the document.

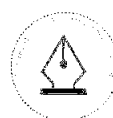
Document ID:
4E458F8492154E2AA268D69C4B79E4F9



Balanse - konsolidert

W Holding AS

Eiendeler	Note	2024	2023
Anleggsmidler			
Varige driftsmidler			
Tomter, bygninger o.a. fast eiendom	6	3 443 470	3 733 263
Skip og flytende installasjoner	6, 11	268 876 500	263 494 964
Driftsløsøre, inventar o.a. utstyr	6	493 988	341 029
Sum varige driftsmidler		<u>272 813 958</u>	<u>267 569 257</u>
Finansielle anleggsmidler			
Investeringer i tilknyttet selskap	12	19 353 618	50 410 338
Investeringer i aksjer og andeler		1 000	1 000
Sum finansielle anleggsmidler		<u>19 354 618</u>	<u>50 411 338</u>
Sum anleggsmidler		<u>292 168 576</u>	<u>317 980 595</u>
Omløpsmidler			
Fordringer			
Kundefordringer	11	22 018 180	22 841 822
Andre kortsiktige fordringer		6 001 876	6 541 565
Sum fordringer		<u>28 020 056</u>	<u>29 383 387</u>
Investeringer			
Markedsbaserte aksjer	8	192 037	302 877
Sum investeringer		<u>192 037</u>	<u>302 877</u>
Bankinnskudd, kontanter o.l			
Bankinnskudd, kontanter o.l.	13	80 893 517	98 591 504
Sum bankinnskudd, kontanter o.l		<u>80 893 517</u>	<u>98 591 504</u>
Sum omløpsmidler		<u>109 105 610</u>	<u>128 277 768</u>
Sum eiendeler		<u>401 274 186</u>	<u>446 258 362</u>



This file is sealed with a digital signature.
The seal is a guarantee for the authenticity
of the document.

Document ID:
4E458F8492154E2AA268D69C4B79E4F9



Balanse - konsolidert

W Holding AS

Egenkapital og gjeld	Note	2024	2023
Innskutt egenkapital			
Aksjekapital	14	298 000	298 000
Sum innskutt egenkapital		298 000	298 000
Opptjent egenkapital			
Annen egenkapital		148 360 411	176 552 164
Sum opptjent egenkapital		148 360 411	176 552 164
Sum egenkapital	10	148 658 411	176 850 164
Gjeld			
Avsetning for forpliktelser			
Utsatt skatt	9	45 051 329	44 730 355
Sum avsetning for forpliktelser		45 051 329	44 730 355
Annen langsiktig gjeld			
Gjeld til kredittinstitusjoner	11	121 217 187	141 217 187
Øvrig langsiktig gjeld	11	28 694 956	35 406 052
Sum annen langsiktig gjeld		149 912 143	176 623 239
Kortsiktig gjeld			
Leverandørgjeld		13 675 551	3 679 625
Skyldig offentlige avgifter		20 464 182	20 183 723
Utbytte		10 000 000	10 000 000
Annen kortsiktig gjeld		13 512 570	14 191 256
Sum kortsiktig gjeld		57 652 302	48 054 604
Sum gjeld		252 615 775	269 408 199
Sum egenkapital og gjeld		401 274 186	446 258 362

Regnskapet er signert elektronisk
Styret i W Holding AS

Ole Andre Heggheim
styreleder

Line Remøy Strømsvik
styremedlem

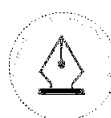
Helene Remøy
styremedlem

Daniel Joakim Andersen Remøy
styremedlem

Ola Beinnes Fosse
styremedlem

W Holding AS

Side 4



This file is sealed with a digital signature.
The seal is a guarantee for the authenticity
of the document.

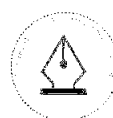
Document ID:
4E458F8492154E2AA268D69C4B79E4F9



Indirekte kontantstrøm

W Holding AS

	2024	2023
Kontantstrømmer fra operasjonelle aktiviteter		
Resultat før skattekostnad	129 221	12 275 039
Ordinære avskrivninger	24 698 834	25 172 290
Endring i kundefordringer	823 642	-4 655 166
Endring i leverandørgjeld	9 995 926	-760 247
Poster klassifisert som invest.- eller finans.aktiviteter	110 840	52 198
Endring i andre tidsavgrensningsposter	78 128	12 824 213
Netto kontantstrøm fra operasjonelle aktiviteter	35 836 591	44 908 327
Kontantstrømmer fra investeringsaktiviteter		
Utbetalinger ved kjøp av varige driftsmidler	29 943 535	1 379 115
Utbetalinger ved kjøp av aksjer og andeler i andre foretak	0	50 410 338
Tilbakebetaling kapital investering	31 056 720	0
Netto kontantstrøm fra investeringsaktiviteter	1 113 185	-51 789 453
Kontantstrømmer fra finansieringsaktiviteter		
Utbetalinger ved nedbetaling av langsiktig gjeld	26 647 763	29 017 551
Utbetalinger av utbytte	28 000 000	1 409 838
Netto kontantstrøm fra finansieringsaktiviteter	-54 647 763	-30 427 389
Netto endring i kontanter og kontantekvivalenter	-17 697 987	-37 308 515
Beh. av kont. og kontantekvivalenter ved per. begynnelse	98 591 504	135 900 019
Beh. av kont. og kontantekvivalenter ved per. slutt	80 893 517	98 591 504



This file is sealed with a digital signature.
The seal is a guarantee for the authenticity
of the document.

Document ID:
4E458F8492154E2AA268D69C4B79E4F9

Noter til konsernregnskapet 2024

Note 1 Regnskapsprinsipper

Konsernregnskapet er satt opp i samsvar med regnskapsloven. Det er utarbeidet etter norske regnskapsstandarder og anbefalinger til god regnskapsskikk.

Konsolideringsprinsipper

Konsernregnskapet inkluderer selskaper som W Holding AS har bestemmende innflytelse over. Bestemmende innflytelse oppnås normalt når konsernet eier mer enn 50 % av aksjene i selskapet, og konsernet er i stand til å utøve faktisk kontroll over selskapet. Minoritetsinteresser inngår i konsernets egenkapital. Transaksjoner og mellomværende mellom selskapene i konsernet er eliminert. Konsernregnskapet er utarbeidet etter ensartede prinsipper, ved at datterselskap følger de samme regnskapsprinsipper som morselskapet.

Oppkjøpsmetoden benyttes ved regnskapsføring av virksomhetssammenslutninger. Selskaper som er kjøpt eller solgt i løpet av året inkluderes i konsernregnskapet fra det tidspunktet kontroll oppnås og inntil kontroll opphører.

Tilknyttede selskaper er enheter hvor konsernet har betydelig (men ikke bestemmende) innflytelse, over den finansielle og operasjonelle styringen (normalt ved eierandel på mellom 20 % og 50 %). Konsernregnskapet inkluderer konsernets andel av resultat fra tilknyttede selskaper regnskapsført etter egenkapitalmetoden fra det tidspunktet betydelig innflytelse oppnås og inntil slik innflytelse opphører.

Når konsernets tapsandel overstiger investeringen i et tilknyttet selskap, reduseres konsernets balanseførte verdi til null og ytterligere tap regnskapsføres ikke med mindre konsernet har en forpliktelse til å dekke dette tapet.

Bruk av estimater

Utarbeidelse av regnskap i samsvar med regnskapsloven krever bruk av estimater. Videre krever anvendelse av selskapets regnskapsprinsipper at ledelsen må utøve skjønn. Områder som i stor grad inneholder slike skjønnsmessige vurderinger, høy grad av kompleksitet, eller områder hvor forutsetninger og estimater er vesentlige for årsregnskapet, er beskrevet i notene.

Salgsinntekter

Inntekter og kostnader relatert til certepartiene periodiseres ut fra det antall dager reisen varer før og etter regnskapsperiodens slutt. Inntekter i forbindelse med mobilisering og demobilisering inntektsføres i den perioden mobilisering eller demobilisering skjer. Tjenester inntektsføres i takt med utførelsen. Inntektsføring av leieinntekter skjer i takt med opptjening.

Klassifisering og vurdering av balanseposter

Eiendeler bestemt til varig eie eller bruk er klassifisert som anleggsmidler. Anleggsmidler er vurdert til anskaffelseskost. Omløpsmidler og kortsiktig gjeld omfatter normalt poster som forfaller til betaling innen ett år etter balansedagen, samt poster som knytter seg til varekretsløpet. Omløpsmidler vurderes til laveste verdi av anskaffelseskost og antatt virkelig verdi. Fordringer klassifiseres som omløpsmidler hvis de skal tilbakebetales i løpet av ett år. For gjeld er analoge kriterier lagt til grunn. Første års avdrag på langsiktige fordringer og langsiktig gjeld klassifiseres likevel ikke som omløpsmiddel og kortsiktig gjeld.

Immaterielle eiendeler

Utgifter til utvikling balanseføres i den grad det kan identifiseres en fremtidig økonomisk fordel knyttet til utvikling av en identifiserbar immateriell eiendel og utgiftene kan måles pålitelig. I motsatt fall kostnadsføres slike utgifter løpende. Balanseført utvikling avskrives lineært over økonomisk levetid.



This file is sealed with a digital signature.
The seal is a guarantee for the authenticity
of the document.

Document ID:
4E458F8492154E2AA268D69C4B79E4F9

Noter til konsernregnskapet 2024

Varige driftsmidler

Anleggsmidler omfatter eiendeler bestemt til varig eie og bruk. Anleggsmidler er vurdert til anskaffelseskost. Varige driftsmidler balanseføres og avskrives over driftsmidlets forventede økonomiske levetid. Direkte vedlikehold av driftsmidler kostnadsføres løpende under driftskostnader, mens påkostninger eller forbedringer tillegges driftsmidlets kostpris og avskrives i takt med driftsmidlet. På leveringstidspunktet for nye skip skilles ut et beløp tilsvarende forventet kostnad ved første ordinære klasing/periodisk vedlikehold, som avskrives over perioden frem til neste dokkingstidspunkt. Kostnader knyttet til etterfølgende periodisk vedlikehold blir aktivert og avskrevet frem til neste periodisk vedlikehold, hovedsakelig over 30 - 60 måneder.

Nedskrivning av anleggsmidler

Ved indikasjon på at balanseført verdi av et anleggsmiddel er høyere enn virkelig verdi, foretas det test for verdifall. Testen foretas for det laveste nivå av anleggsmidler som har selvstendige kontantstrømmer. Hvis balanseført verdi er høyere enn både salgsverdi og gjenvinnbart beløp, foretas det nedskrivning til det høyeste av salgsverdi og gjenvinnbart beløp. Gjenvinnbart beløp er det høyeste av netto salgsverdi og bruksverdi. Bruksverdi er nåverdi av fremtidige kontantstrømmer knyttet til eiendelen. Tidligere nedskrivninger, med unntak for nedskrivning av goodwill, reverseres hvis grunnlaget for nedskrivningen ikke lenger er til stede.

Investeringer i andre selskaper

Kostmetoden brukes som prinsipp for investeringer i andre selskaper. Kostprisen økes når midler tilføres ved kapitalutvidelse. Utbytte/konsernbidrag fra datterselskap regnskapsføres det samme året som datterselskapet avsetter beløpet. Utbytte fra andre selskaper regnskapsføres som finansinntekt når utbyttet er vedtatt. Investeringene blir nedskrevet til virkelig verdi dersom verdifallet ikke er forbigående. Markedsbaserte finansielle omløpsmidler er vurdert til markedsverdi.

Finansiell leasing

Farm AS har inngått avtale om leie av K/V MAGNUS LAGABØTE som vurderes og bokføres som en finansiell leasing avtale i regnskapet. Fartøyet ble overlevert i 2011, og leasingavtalen går til 2026. Fartøyet er aktivert og avskrives lineært over 25 år. Betaling av leie bokføres som avdrag og renter.

Fordringer

Kundefordringer og andre fordringer er oppført i balansen til pålydende etter fradrag for avsetning til forventet tap. Avsetning for tap gjøres på grunnlag av individuelle vurderinger av de enkelte fordringene.

Omløpsmidler/kortsiktig gjeld

Omløpsmidler og kortsiktig gjeld omfatter poster som forfaller til betaling innen ett år etter anskaffelsestidspunktet, samt poster som er knyttet til varekretsløpet. Første års avdrag på langsiktige fordringer og langsiktig gjeld klassifiseres likevel ikke som omløpsmiddel og kortsiktig gjeld. Omløpsmidler vurderes til laveste av anskaffelseskost og virkelig verdi. Kortsiktig gjeld balanseføres til nominelt beløp på opptakstidspunktet.

Valuta

Pengeposter i utenlandsk valuta omregnes til balansedagens kurs. Transaksjoner i utenlandsk valuta omregnes til kursen på transaksjonstidspunktet.

Skatt

Skatteskutningen i resultatregnskapet omfatter både periodens betalbare skatt og endring i utsatt skatt. Utsatt skatt beregnes med 22 % på grunnlag av de midlertidige forskjeller som eksisterer mellom regnskapsmessige og skattemessige verdier, samt eventuelt ligningsmessig underskudd til fremføring ved utgangen av regnskapsåret. Skatteøkende og skattereduserende midlertidige forskjeller som reverserer eller kan reversere i samme periode er utlignet og nettoført. Netto utsatt skattefordel balanseføres i den grad det er sannsynlig at denne kan bli nyttiggjort.

Pensjon

Ytelsesbaserte pensjonsplaner, vurderes til nåverdien av de fremtidige pensjonsytelser som regnskapsmessig anses opptjent på balansedagen. Pensjonsmidler vurderes til virkelig verdi. Endring i ytelsesbaserte pensjonsforpliktelser som skyldes endringer i pensjonsplaner, fordeles over antatt gjennomsnittlig gjenværende opptjeningstid. Akkumulert virkning av estimatendringer og endringer i



This file is sealed with a digital signature.
The seal is a guarantee for the authenticity
of the document.

Document ID:
4E458F8492154E2AA268D69C4B79E4F9



Noter til konsernregnskapet 2024

finansielle og actuarielle forutsetninger (actuarielle gevinster og tap) under 10 % av det største av ytelsesbaserte pensjonsforpliktelser og pensjonsmidler ved begynnelsen av året innregnes ikke. Når den akkumulerte virkningen er over 10 %, innregnes overskytende over antatt gjennomsnittlig gjenværende opptjeningsstid i resultatet. Periodens netto pensjonskostnad klassifiseres som lønn og personalkostnader.

Innskuddsplaner

Ved innskuddsplaner betaler selskapet innskudd til et forsikringselskap. Selskapet har ingen ytterligere betalingsforpliktelse etter at innskuddene er betalt. Innskuddene regnskapsføres som lønnskostnad. Eventuelle forskuddsbetalte innskudd balanseføres som eiendel (pensjonsmidler) i den grad innskuddet kan refunderes eller redusere framtidige innbetalinger.

Kontantstrømoppstilling

Kontantstrømoppstillingen utarbeides etter den indirekte metoden. Kontanter og kontantekvivalenter omfatter kontanter, bankinnskudd og andre kortsiktige, likvide plasseringer som umiddelbart og med uvesentlig kursrisiko kan konverteres til kjente kontantbeløp og med gjenværende løpetid mindre enn tre måneder fra anskaffelsesdato.

Regnskapsprinsippene er for øvrig nærmere omtalt i de tilhørende noter til de enkelte regnskapspostene.

Note 2 Selskap i konsernet

Selskap	Aksjekapital	Eierandel	
W Holding AS	298 000		Morselskap
Remøy Shipping AS	352 000	100 %	Datterselskap
Nordsjøbas AS	10 800 000	100 %	Datterselskap
Farm AS	100 000	100 %	Datterselskap
Remøy Standby AS	130 000	100 %	Datterselskap
Rem Stadt AS	24 000 000	100 %	Datterselskap
Fosnagard AS	1 000 000	100 %	Datterselskap
RS Crewing AS	100 000	100 %	Datterselskap
Remøy Group AS	298 000	100 %	Datterselskap

Oppkjøpsmetoden er benyttet som konsolideringsprinsipp.

Intern omsetning, fordringer og gjeld er eliminert i konsernregnskapet.

Aksjer i datterselskap er eliminert mot egenkapital i datterselskapene. Merverdier ved kjøp av aksjene er tillagt bygg, fartøy og goodwill. Oppskrivningene er avskrevet lineært over beregnet levetid.



This file is sealed with a digital signature.
The seal is a guarantee for the authenticity
of the document.

Document ID:
4E458F8492154E2AA268D69C4B79E4F9



Noter til konsernregnskapet 2024

Note 3 Salgsinntekter

Per virksomhetsområde	2024	2023
Offshore servicefartøy	63 979 454	64 394 441
Marinefartøy	24 207 240	23 310 725
Utleie mannskap	108 578 820	77 915 556
Management og andre inntekter	32 008 741	25 835 892
Sum	228 774 255	191 456 614

Geografisk fordeling	2024	2023
Europa	228 774 255	191 456 614
Sum	228 774 255	191 456 614

Note 4 Lønnskostnader, antall ansatte, godtgjørelser, lån til ansatte m.m.

Lønnskostnader	2024	2023
Lønn, hyre	148 006 228	120 232 920
Arbeidsgiveravgift	23 750 061	18 993 801
Pensjonskostnader	12 361 468	6 061 349
Refusjon nettolønn	-24 688 414	-20 902 051
Andre lønnsrelaterte ytelser	10 953 955	8 165 611
Sum	170 383 298	132 551 630

Andel mannskapskostnader	145 132 223	109 861 307
Andel administrasjon	25 251 075	22 690 322
Gjennomsnittlig antall årsverk sysselsatt i regnskapsåret	169	147

Ytelser til ledende personer	Daglig leder	Styret
Lønn	2 685 398	1 950 000
Andre ytelser	90 918	0
Sum	2 776 316	1 950 000

Det er ikke gitt lån/sikkerhetsstillelse til daglig leder, styrets leder eller andre nærstående parter.
Daglig leder er ansatt i Remøy Shipping AS.
Styre honorar er utbetalt fra datterselskaper..

Revisor

Kostnadsført honorar til revisor for 2024 utgjør kr 840 600,- inkl.mva.

Lovpålagt revisjon (inkl. teknisk bistand med årsregnskap og konsernregnskap)	707 955
Skatterådgivning (inkl. teknisk bistand med ligning)	59 869
Attestasjoner	19 784
Bistand, andre tjenester	52 992
Sum honorar til revisor	840 600



This file is sealed with a digital signature.
The seal is a guarantee for the authenticity
of the document.

Document ID:
4E458F8492154E2AA268D69C4B79E4F9



Noter til konsernregnskapet 2024

Note 5 Pensjoner

Konsernet er forpliktet til å ha pensjonsordning etter lov om obligatorisk tjenestepensjon. Konsernets pensjonsordninger tilfredsstiller kravene i denne lov.

Note 6 Varige driftsmidler

	Skip	Periodisk vedlikehold	Inventar og utstyr	Bygg, inkl tomt	Sum
Anskaffelseskost pr. 01.01	486 419 295	27 986 718	3 994 574	7 729 268	526 129 855
Tilgang kjøpte driftsmidler	561 730	29 025 000	356 805	0	29 943 535
Anskaffelseskost 31.12	486 981 025	57 011 718	4 351 379	7 729 268	556 073 390
Akkumulerte avskrivninger	210 887 632	23 865 760	3 857 391	4 285 798	242 896 581
Akkumulerte nedskrivninger	40 362 851	0	0	0	40 362 851
Bokført verdi 31.12	235 730 542	33 145 958	493 988	3 443 470	272 813 958
Årets ordinære avskrivninger	19 610 307	4 594 888	203 846	289 793	24 698 834
Økonomisk levetid	25 år	2,5-5 år	3-10 år	20-50 år/Evig	

Finansiell leasing

Farm AS har inngått avtale om leie av K/V MAGNUS LAGABØTE som vurderes og bokføres som finansiell leasing. Fartøyet ble overlevert i 2011, og leasingavtalen går til 2026. Fartøyet er aktivert og avskrives lineært over 25 år. Betaling av leie bokføres som avdrag og renter.

Note 7 Poster slått sammen i regnskapet

Finansinntekter	2024	2023
Valutagevinst	749 815	926 076
Andre renteinntekter	4 693 782	5 526 899
Andre finansinntekter	4 058	4 421
Sum finansinntekter	5 447 655	6 457 396

Finanskostnader	2024	2023
Valutatap	559 312	574 527
Andre rentekostnader	6 874 902	7 809 707
Andre finanskostnader	3 990	1 598
Sum finanskostnader	7 438 204	8 385 832



This file is sealed with a digital signature. The seal is a guarantee for the authenticity of the document.

Document ID:
4E458F8492154E2AA268D69C4B79E4F9



Noter til konsernregnskapet 2024

Note 8 Markedsbaserte verdipapirer

	Anskaffelses- kost	Markeds- verdi	Balansført verdi	Resultatført verdiendring
Markedsbaserte aksjer				
Markedsbaserte verdipapir	1 611 050	192 037	192 037	-110 840
Sum markedsbaserte aksjer	1 611 050	192 037	192 037	-110 840

Markedsbaserte verdipapirer er verdsatt til virkelig verdi. Virkelig verdi er fastsatt i henhold til verdien som er observerbar i markedet på balansedagen.

Note 9 Skatt

Skatter kostnadsføres når de påløper, det vil si at kostnaden er knyttet til det regnskapsmessige resultat før skatt. Skattekostnaden består av betalbar skatt (skatt på årets skattepliktige inntekt) og endring netto utsatt skatt. Skattekostnaden fordeles på ordinært resultat og resultat av ekstraordinære poster i henhold til skattegrunlaget.

Oversikt over midlertidige forskjeller:

	2024	2023
Anleggsreserve	179 446 002	160 244 781
Fordringsreserve	0	0
Gevinst- og tapskonto	120 429 913	150 566 711
Pensjoner	0	0
Finansielle instrument	-94 462	-116 333
Begrenset rentefradrag	-20 704 750	-20 704 750
Sum midlertidige forskjeller	279 076 703	289 990 409
Skattemessig underskudd til fremføring	-75 818 344	-87 458 701
Sum midlertidige forskjeller og underskudd til fremføring	203 258 359	202 531 708
Andel underskudd ikke balansført	1 520 410	788 086
Grunnlag for beregning av utsatt skatt	204 778 769	203 319 794
Utsatt skatt (22%)	45 051 329	44 730 355
Årets skattekostnad	2024	2023
Resultatført skatt på ordinært resultat:		
Betalbar skatt	0	0
Endring utsatt skatt	320 974	2 833 884
Skatt utland	0	0
Skattekostnad ordinært resultat	320 974	2 833 884
Betalbar skatt i balansen:		
Betalbar skatt på årets resultat	0	0
Sum betalbar skatt i balansen	0	0



This file is sealed with a digital signature.
The seal is a guarantee for the authenticity
of the document.

Document ID:
4E458F8492154E2AA268D69C4B79E4F9



Noter til konsernregnskapet 2024

Note 10 Egenkapital

	Aksjekapital	Annen egenkapital	Sum egenkapital
Pr. 01.01	298 000	176 552 164	176 850 164
Årets resultat	0	-191 753	-191 753
Ekstraordinært utbytte	0	-18 000 000	-18 000 000
Avsatt utbytte	0	-10 000 000	-10 000 000
Pr 31.12	298 000	148 360 411	148 658 411

Note 11 Langsiktig gjeld, pantstillelser

	2024	2023
Gjeld som forfaller mer enn 5 år etter regnskapsårets slutt:		
Gjeld til kredittinstitusjoner	0	0
Leasingforpliktelse	0	0
Sum	0	0
Gjeld som er sikret ved pant:		
Gjeld til kredittinstitusjoner	121 217 187	141 217 187
Leasingforpliktelse	28 631 618	35 279 381
Sum	149 848 805	176 496 568
Balanseført verdi av pantsatte eiendeler:		
Fartøy	268 876 500	263 494 964
Factoring	6 310 852	6 094 443
Sum	275 187 352	269 589 407

Kvartalsvise avdrag på gjeld til kreditt institusjoner er i samsvar med betalingsplan MNOK 5 pr 31.12.2024.

Farm AS har inngått avtale om leie av fartøy som vurderes og bokføres som finansiell leasing. Fartøyet ble overlevert i 2011, og leasingavtalen går til 2026. Betaling av leie bokføres som avdrag og renter. Halvparten av rentekostnaden er basert på flytende rente + margin. For resterende del av lånet er det inngått fastrenteavtale.

Note 12 Aksjer i tilknyttet selskap

Selskap	Eierandel	Stemme andel	Bokført verdi
Norwegian PSV III AS	20 %	20 %	19 353 618

Stipulert årsresultat for Norwegian PSV III AS gir tilnærmet 0 i andel årsresultat år 2024.



This file is sealed with a digital signature.
The seal is a guarantee for the authenticity
of the document.

Document ID:
4E458F8492154E2AA268D69C4B79E4F9



Noter til konsernregnskapet 2024

Note 13 Bundne midler

	2024	2023
Bundne skattetrekksmidler	7 251 461	7 061 448

Note 14 Aksjekapital og aksjeeier informasjon

Aksjekapital	Antall	Pålydende	Balanseført
Ordinære aksjer	298	1 000	298 000

Aksjekapitalen eies av følgende aksjonærer:

Aksjonærer:	Antall aksjer	Eierandel	Stemmeandel
Stokkanker AS	149	50 %	50 %
Steinarbo AS	149	50 %	50 %
Sum	298	100 %	100 %



This file is sealed with a digital signature.
The seal is a guarantee for the authenticity
of the document.

Document ID:
4E458F8492154E2AA268D69C4B79E4F9



Admincontrol

List of Signatures Page 1/1

Årsregnskap 2024 - W Holding AS.pdf

Name	Method	Signed at
Fosse, Ola Beinnes	BANKID	2025-04-10 09:13 GMT+02
Strømsvik, Line Remøy	BANKID	2025-04-09 14:05 GMT+02
Remøy, Helene	BANKID	2025-04-09 13:18 GMT+02
Remøy, Daniel Joakim Andersen	BANKID	2025-04-07 21:25 GMT+02
Heggheim, Ole Andre	BANKID	2025-04-07 15:22 GMT+02



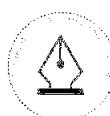
This file is sealed with a digital signature. The seal is a guarantee for the authenticity of the document.
External reference: 8EF4577E41F84EDAA65D09B67A97380F



Årsregnskap 2024 W Holding AS

Resultatregnskap
Balanse
Kontantstrøm
Noter til regnskapet

Org.nr.: 918 270 124



This file is sealed with a digital signature.
The seal is a guarantee for the authenticity
of the document.

Document ID:
8EF4577E41F84EDAA65D09B67A97380F



Resultatregnskap

W Holding AS

Driftsinntekter og driftskostnader	Note	2024	2023
Lønnskostnad	2	554 851	180 187
Annen driftskostnad	2	244 393	125 583
Sum driftskostnader		799 244	305 770
Driftsresultat		-799 244	-305 770
Finansinntekter og finanskostnader			
Inntekt på investering i annet foretak i samme konsern		28 000 000	10 000 000
Annen renteinntekt		67 283	184 110
Nedskrivning av andre finansielle anleggsmidler	3, 4	0	-254 463
Annen rentekostnad		363	0
Resultat av finansposter		28 066 920	10 438 573
Resultat før skattekostnad		27 267 676	10 132 803
Årsresultat		27 267 676	10 132 803
Overføringer			
Avsatt til utbytte		10 000 000	10 000 000
Tilleggsutbytte		0	1 409 838
Ekstraordinært utbytte		18 000 000	0
Overført fra annen egenkapital		732 324	1 277 035
Sum overføringer	6	27 267 676	10 132 803



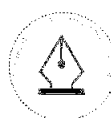
This file is sealed with a digital signature.
The seal is a guarantee for the authenticity
of the document.

Document ID:
8EF4577E41F84EDAA65D09B67A97380F



Balanse W Holding AS

Eiendeler	Note	2024	2023
Anleggsmidler			
<i>Finansielle anleggsmidler</i>			
Investeringer i datterselskap	3	298 000	298 000
Sum finansielle anleggsmidler		<u>298 000</u>	<u>298 000</u>
Sum anleggsmidler		<u>298 000</u>	<u>298 000</u>
Omløpsmidler			
<i>Fordringer</i>			
Andre kortsiktige fordringer		21 000	21 000
Konsemfordringer	4	10 235 113	10 235 113
Sum fordringer		<u>10 256 113</u>	<u>10 256 113</u>
<i>Bankinnskudd, kontanter o.l</i>			
Bankinnskudd, kontanter o.l.		1 305 697	2 088 057
Sum bankinnskudd, kontanter o.l		<u>1 305 697</u>	<u>2 088 057</u>
Sum omløpsmidler		<u>11 561 810</u>	<u>12 344 170</u>
Sum eiendeler		<u>11 859 810</u>	<u>12 642 170</u>



This file is sealed with a digital signature.
The seal is a guarantee for the authenticity
of the document.

Document ID:
8EF4577E41F84EDAA65D09B67A97380F



Balanse W Holding AS

Egenkapital og gjeld	Note	2024	2023
Egenkapital			
<i>Innskutt egenkapital</i>			
Aksjekapital	6, 7	298 000	298 000
Sum innskutt egenkapital		298 000	298 000
<i>Opptjent egenkapital</i>			
Annen egenkapital	6	1 431 659	2 163 983
Sum opptjent egenkapital		1 431 659	2 163 983
Sum egenkapital		1 729 659	2 461 983
Gjeld			
<i>Annen langsiktig gjeld</i>			
<i>Kortsiktig gjeld</i>			
Leverandørgjeld		116	0
Skyldig offentlige avgifter		41 280	0
Utbytte		10 000 000	10 000 000
Annen kortsiktig gjeld		88 754	180 187
Sum kortsiktig gjeld		10 130 150	10 180 187
Sum gjeld		10 130 150	10 180 187
Sum egenkapital og gjeld		11 859 810	12 642 170

Regnskapet er signert elektronisk,
Styret i W Holding AS

Ole Andre Heggheim
Styreleder

Daniel Joakim Andersen Remøy
Styremedlem

Helene Remøy
Styremedlem

Line Remøy Strømsvik
Styremedlem

Ola Beinnes Fosse
Styremedlem



This file is sealed with a digital signature.
The seal is a guarantee for the authenticity
of the document.

Document ID:
8EF4577E41F84EDAA65D09B67A97380F



Kontantstrømpoppstilling

W Holding AS

	2024	2023
Kontantstrømmer fra operasjonelle aktiviteter		
Resultat før skattekostnad	27 267 676	10 132 803
Endring i leverandørgjeld	116	0
Poster klassifisert som invest.- eller finans.aktiviteter	-28 000 000	-10 000 000
Endring i andre tidsavgrensningsposter	-50 152	-75 927
Netto kontantstrøm fra operasjonelle aktiviteter	-782 360	56 876
Kontantstrømmer fra investeringsaktiviteter		
Mottatt aksjeutbytte	18 000 000	0
Netto kontantstrøm fra investeringsaktiviteter	18 000 000	0
Kontantstrømmer fra finansieringsaktiviteter		
Endring konsernmellomværende	10 000 000	0
Endring lån aksjonærer	0	-2 590 450
Utbetalinger av utbytte	28 000 000	1 409 838
Netto kontantstrøm fra finansieringsaktiviteter	-18 000 000	-4 000 288
Netto endring i kontanter og kontantekvivalenter	-782 360	-3 943 412
Beh. av kont. og kontantekvivalenter ved per. begynnelse	2 088 057	6 031 469
Beh. av kont. og kontantekvivalenter ved per. slutt	1 305 697	2 088 057



This file is sealed with a digital signature.
The seal is a guarantee for the authenticity
of the document.

Document ID:
8EF4577E41F84EDAA65D09B67A97380F

Noter til regnskapet 2024

Note 1 Regnskapsprinsipper

Årsregnskapet er satt opp i samsvar med regnskapsloven og god regnskapsskikk for øvrige foretak.

Bruk av estimater

Utarbeidelse av regnskap i samsvar med regnskapsloven krever bruk av estimater. Videre krever anvendelse av selskaps regnskapsprinsipper at ledelsen må utøve skjønn.

Klassifisering og vurdering av balanseposter

Eiendeler bestemt til varig eie eller bruk er klassifisert som anleggsmidler. Anleggsmidler er vurdert til anskaffelseskost. Omløpsmidler og kortsiktig gjeld omfatter normalt poster som forfaller til betaling innen ett år etter balansedagen, samt poster som knytter seg til varekretsløpet. Omløpsmidler vurderes til laveste verdi av anskaffelseskost og antatt virkelig verdi. Fordringer klassifiseres som omløpsmidler hvis de skal tilbakebetales i løpet av ett år. For gjeld er analoge kriterier lagt til grunn. Første års avdrag på langsiktige fordringer og langsiktig gjeld klassifiseres likevel ikke som omløpsmiddel og kortsiktig gjeld.

Nedskrivning av anleggsmidler

Ved indikasjon på at balanseført verdi av et anleggsmiddel er høyere enn virkelig verdi, foretas det test for verdifall. Testen foretas for det laveste nivå av anleggsmidler som har selvstendige kontantstrømmer. Hvis balanseført verdi er høyere enn både salgsverdi og gjenvinnbart beløp, foretas det nedskrivning til det høyeste av salgsverdi og gjenvinnbart beløp. Gjenvinnbart beløp er det høyeste av netto salgsverdi og bruksverdi. Bruksverdi er nåverdi av fremtidige kontantstrømmer knyttet til eiendelen. Tidligere nedskrivninger, med unntak for nedskrivning av goodwill, reverseres hvis grunnlaget for nedskrivningen ikke lenger er til stede.

Investeringer i andre selskaper

Kostmetoden brukes som prinsipp for investeringer i andre selskaper. Kostprisen økes når midler tilføres ved kapitalutvidelse, eller når det gis konsernbidrag til datterselskap. Mottatte utdelinger resultatføres i utgangspunktet som inntekt. Utbytte/konsernbidrag fra datterselskap regnskapsføres det samme året som datterselskapet avsetter beløpet. Utbytte fra andre selskaper regnskapsføres som finansinntekt når utbyttet er vedtatt. Investeringene blir nedskrevet til virkelig verdi dersom verdifallet ikke er forbigående.

Skatt

Skattekostnaden i resultatregnskapet omfatter både periodens betalbare skatt og endring i utsatt skatt. Utsatt skatt beregnes med 22 % på grunnlag av de midlertidige forskjeller som eksisterer mellom regnskapsmessige og skattemessige verdier, samt eventuelt ligningsmessig underskudd til fremføring ved utgangen av regnskapsåret. Skatteøkende og skattereduserende midlertidige forskjeller som reverserer eller kan reversere i samme periode er utlignet og nettoført. Netto utsatt skattefordel balanseføres i den grad det er sannsynlig at denne kan bli nyttegjort.

Regnskapsprinsippene er for øvrig nærmere omtalt i de tilhørende noter til de enkelte regnskapspostene.



This file is sealed with a digital signature.
The seal is a guarantee for the authenticity
of the document.

Document ID:
8EF4577E41F84EDAA65D09B67A97380F



Noter til regnskapet 2024

Note 2 Lønnskostnader

Det er en person ansatt i W Holding AS.

Lønnskostnader	2024	2023
Lønninger	486 287	157 920
Arbeidsgiveravgift	68 563	22 267
Sum	554 851	180 187

Det er ikke utbetalt honorar til styret år 2024.

Det er ikke gitt lån/sikkerhetsstillelse til daglig leder, styrets leder eller andre nærstående parter.

Revisor

Kostnadsført honorar til revisor for 2024 utgjør kr 79 216,- inkl.mva.

Lovpålagt revisjon inkl teknisk bistand årsregnskap og konsernregnskap	61 590
Skatterådgivning inkl. teknisk bistand ligningspapir	4 000
Annen bistand	10 656
Andre tjenester	2 970
Sum honorar til revisor, inkl mva	79 216

Note 3 Investering i datterselskap, tilknyttet selskap og felleskontrollert virksomhet

Investeringene i datterselskap regnskapsføres etter kostmetoden.

Selskap	Forretnings- kontor	Eierandel	Bokført verdi	Selskapets EK 100%	Selskapets resultat 100%
Remøy Group AS	Fosnavåg	100 %	298 000	112 544 913	14 995 440
Sum			298 000	112 544 913	14 995 440

Note 4 Mellomværende med selskap i samme konsern

Fordringer	2024	2023
Andre fordringer inkl. opptjent utbytte	10 235 113	10 235 113



This file is sealed with a digital signature.
The seal is a guarantee for the authenticity
of the document.

Document ID:
8EF4577E41F84EDAA65D09B67A97380F



Noter til regnskapet 2024

Note 5 Skatt

Årets skattekostnad	2024	2023
Resultatført skatt på ordinært resultat:		
Betalbar skatt	0	0
Endring i utsatt skattefordel	0	0
Skattekostnad ordinært resultat	0	0
Skattepliktig inntekt:		
Resultat før skatt	27 267 676	10 132 803
Permanente forskjeller	-28 000 000	-10 254 463
Skattepliktig inntekt	-732 324	-121 661
Betalbar skatt i balansen:		
Betalbar skatt på årets resultat	0	0
Sum betalbar skatt i balansen	0	0

Skatteeffekten av midlertidige forskjeller og underskudd til fremføring som har gitt opphav til utsatt skatt og utsatte skattefordeler, spesifisert på typer av midlertidige forskjeller

	2024	2023	Endring
Akkumulert fremførbart underskudd	-1 520 410	-788 086	732 324
Inngår ikke i beregningen av utsatt skatt	1 520 410	788 086	-732 324
Utsatt skattefordel (22 %)	-334 490	-173 379	161 111

I henhold til god regnskapsskikk balanseføres ikke utsatt skattefordel.

Note 6 Egenkapital

	Aksjekapital	Annen egenkapital	Sum egenkapital
Pr. 01.01	298 000	2 163 983	2 461 983
Ekstraordinært utbytte		-18 000 000	-18 000 000
Foreslått utbytte		-10 000 000	-10 000 000
Årets resultat		27 267 676	27 267 676
Pr 31.12	298 000	1 431 659	1 729 659



This file is sealed with a digital signature.
The seal is a guarantee for the authenticity
of the document.

Document ID:
8EF4577E41F84EDAA65D09B67A97380F



Noter til regnskapet 2024

Note 7 Aksjonærer

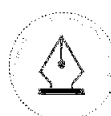
Aksjekapitalen i W Holding AS pr. 31.12 består av:

	Antall	Pålydende	Bokført
Ordinære aksjer	298	1 000,0	298 000
Sum	298		298 000

Eierstruktur

Aksjonærer i % pr. 31.12:

	Ordinære	Eierandel	Stemmeandel
Steinarbo AS	149	50,0	50,0
Stokkanker AS	149	50,0	50,0
Totalt antall aksjer	298	100,0	100,0



This file is sealed with a digital signature.
The seal is a guarantee for the authenticity
of the document.

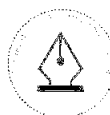
Document ID:
8EF4577E41F84EDAA65D09B67A97380F



Resultatregnskap

W Holding AS

	2024	2023
Lønnskostnad		
5000 Lønnskostnader	575 185	0
5100 Lønn	-141 000	141 000
5180 Feriepenger	52 102	16 920
5182 Arb.g.avg påløpte feriepenger	7 346	2 386
5400 Arbeidsgiveravgift	61 217	19 881
	<u>554 851</u>	<u>180 187</u>
Annen driftskostnad		
6300 Leie av lokaler	33 000	0
6720 Honorar for øk og juridisk bistand	8 605	0
6750 Audit fees	79 216	61 384
6790 Annen fremmedtjeneste	31 125	0
6860 Møter, kurs, litteratur o.l.	5 500	0
7540 Styreansvar	84 000	63 000
7770 Bankomkostninger	2 950	1 200
7799 Avrundingskonto	-2	0
	<u>244 393</u>	<u>125 583</u>
Inntekt på investering i annet foretak i samme konsern		
8010 Aksjeutbytte fra selskaper i samme kons.	-28 000 000	-10 000 000
	<u>-28 000 000</u>	<u>-10 000 000</u>
Annen renteinntekt		
8050 Annen renteinntekt	-67 283	-184 110
	<u>-67 283</u>	<u>-184 110</u>
Nedskrivning av andre finansielle anleggsmidler		
8090 Nedskrivning lån konsern revsersert	0	-254 463
	<u>0</u>	<u>-254 463</u>
Annen rentekostnad		
8150 Annen rentekostnad	363	0
	<u>363</u>	<u>0</u>
Avsatt til utbytte		
8940 AVsatt utbytte	10 000 000	10 000 000
	<u>10 000 000</u>	<u>10 000 000</u>
Tilleggsutbytte		
8922 Tilleggsutbytte	0	1 409 838
	<u>0</u>	<u>1 409 838</u>
Ekstraordinært utbytte		
8926 AVsatt ekstraordinært utbytte	18 000 000	0
	<u>18 000 000</u>	<u>0</u>

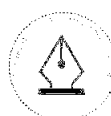




Resultatregnskap

W Holding AS

	2024	2023
Overført fra annen egenkapital		
8961 Overføringer fra annen egenkapital	-732 324	-1 277 035
	<u>-732 324</u>	<u>-1 277 035</u>



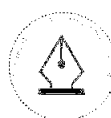
This file is sealed with a digital signature.
The seal is a guarantee for the authenticity
of the document.

Document ID:
8EF4577E41F84EDAA65D09B67A97380F



Balanse W Holding AS

	2024	2023
Investeringer i datterselskap		
1321 Aksjer Remøy Group	298 000	298 000
	<u>298 000</u>	<u>298 000</u>
Andre kortsiktige fordringer		
1730 Prepaid operating expenses	21 000	21 000
	<u>21 000</u>	<u>21 000</u>
Konsernfordringer		
1320 Lån til foretak i samme konsern	235 113	235 113
1563 Opptjent utbytte	10 000 000	10 000 000
	<u>10 235 113</u>	<u>10 235 113</u>
Bankinnskudd, kontanter o.l.		
1920 DNB 1503.86.80959	1 265 699	2 068 707
1921 DnB 1503 86 70902	0	19 350
1950 Bank skattetrekk 1520 04 040843	39 998	0
	<u>1 305 697</u>	<u>2 088 057</u>
Aksjekapital		
2000 Aksjekapital	-298 000	-298 000
	<u>-298 000</u>	<u>-298 000</u>
Annen egenkapital		
2050 Annen egenkapital	-1 431 659	-2 163 983
	<u>-1 431 659</u>	<u>-2 163 983</u>
Leverandørgjeld		
2410 Leverandørgjeld	-116	0
	<u>-116</u>	<u>0</u>
Skyldig offentlige avgifter		
2600 Forskuddstrekk	-29 998	0
2770 Skyldig arbeidsgiveravgift	-11 282	0
	<u>-41 280</u>	<u>0</u>
Utbytte		
2800 Avsatt utbytte	-10 000 000	-10 000 000
	<u>-10 000 000</u>	<u>-10 000 000</u>
Annen kortsiktig gjeld		
2780 Påløpt arbeidsgiveravgift	-9 732	-22 267
2930 Skyldig lønn	-10 000	0
2940 Skyldige feriepenger	-69 022	0
2960 Påløpt kostnader	0	-157 920
	<u>-88 754</u>	<u>-180 187</u>





Årsregnskap 2024 W Holding AS

Resultatregnskap
Balanse
Kontantstrøm
Noter til regnskapet

Org.nr.: 918 270 124



Resultatregnskap

W Holding AS

Driftsinntekter og driftskostnader	Note	2024	2023
Lønnskostnad	2	554 851	180 187
Annen driftskostnad	2	244 393	125 583
Sum driftskostnader		<u>799 244</u>	<u>305 770</u>
Driftsresultat		<u>-799 244</u>	<u>-305 770</u>
Finansinntekter og finanskostnader			
Inntekt på investering i annet foretak i samme konsern		28 000 000	10 000 000
Annen renteinntekt		67 283	184 110
Nedskrivning av andre finansielle anleggsmidler	3, 4	0	-254 463
Annen rentekostnad		363	0
Resultat av finansposter		<u>28 066 920</u>	<u>10 438 573</u>
Resultat før skattekostnad		<u>27 267 676</u>	<u>10 132 803</u>
Årsresultat		<u>27 267 676</u>	<u>10 132 803</u>
Overføringer			
Avsatt til utbytte		10 000 000	10 000 000
Tilleggsutbytte		0	1 409 838
Ekstraordinært utbytte		18 000 000	0
Overført fra annen egenkapital		732 324	1 277 035
Sum overføringer	6	<u>27 267 676</u>	<u>10 132 803</u>



Balanse
W Holding AS

Eiendeler	Note	2024	2023
Anleggsmidler			
<i>Finansielle anleggsmidler</i>			
Investeringer i datterselskap	3	298 000	298 000
Sum finansielle anleggsmidler		298 000	298 000
Sum anleggsmidler		298 000	298 000
Omløpsmidler			
<i>Fordringer</i>			
Andre kortsiktige fordringer		21 000	21 000
Konsernfordringer	4	10 235 113	10 235 113
Sum fordringer		10 256 113	10 256 113
<i>Bankinnskudd, kontanter o.l</i>			
Bankinnskudd, kontanter o.l.		1 305 697	2 088 057
Sum bankinnskudd, kontanter o.l		1 305 697	2 088 057
Sum omløpsmidler		11 561 810	12 344 170
Sum eiendeler		11 859 810	12 642 170



Balanse
W Holding AS

Egenkapital og gjeld	Note	2024	2023
Egenkapital			
<i>Innskutt egenkapital</i>			
Aksjekapital	6, 7	298 000	298 000
Sum innskutt egenkapital		<u>298 000</u>	<u>298 000</u>
<i>Opptjent egenkapital</i>			
Annen egenkapital	6	1 431 659	2 163 983
Sum opptjent egenkapital		<u>1 431 659</u>	<u>2 163 983</u>
Sum egenkapital		<u>1 729 659</u>	<u>2 461 983</u>
Gjeld			
<i>Annen langsiktig gjeld</i>			
<i>Kortsiktig gjeld</i>			
Leverandørgjeld		116	0
Skyldig offentlige avgifter		51 012	22 267
Utbytte		10 000 000	10 000 000
Annen kortsiktig gjeld		79 022	157 920
Sum kortsiktig gjeld		<u>10 130 150</u>	<u>10 180 187</u>
Sum gjeld		<u>10 130 150</u>	<u>10 180 187</u>
Sum egenkapital og gjeld		<u>11 859 810</u>	<u>12 642 170</u>

Regnskapet er signert elektronisk
Styret i W Holding AS

Ole Andre Heggheim
Styreleder

Daniel Joakim Andersen Remøy
Styremedlem

Helene Remøy
Styremedlem

Line Remøy Strømsvik
Styremedlem

Ola Beinnes Fosse
Styremedlem



Kontantstrømoppstilling

W Holding AS

Kontantstrømmer fra operasjonelle aktiviteter	2024	2023
Resultat før skattekostnad	27 267 676	10 132 803
Endring i leverandørgjeld	116	0
Poster klassifisert som invest.- eller finans.aktiviteter	-28 000 000	-10 000 000
Endring i andre tidsavgrensningsposter	-50 152	-75 927
Netto kontantstrøm fra operasjonelle aktiviteter	-782 360	56 876
Kontantstrømmer fra investeringsaktiviteter		
Mottatt aksjeutbytte	18 000 000	0
Netto kontantstrøm fra investeringsaktiviteter	18 000 000	0
Kontantstrømmer fra finansieringsaktiviteter		
Endring konsernmellomværende	10 000 000	0
Endring lån aksjonærer	0	-2 590 450
Utbetalinger av utbytte	28 000 000	1 409 838
Netto kontantstrøm fra finansieringsaktiviteter	-18 000 000	-4 000 288
Netto endring i kontanter og kontantekvivalenter	-782 360	-3 943 412
Beh. av kont. og kontantekvivalenter ved per. begynnelse	2 088 057	6 031 469
Beh. av kont. og kontantekvivalenter ved per. slutt	1 305 697	2 088 057



Noter til regnskapet 2024

Note 1 Regnskapsprinsipper

Årsregnskapet er satt opp i samsvar med regnskapsloven og god regnskapsskikk for øvrige foretak.

Bruk av estimater

Utarbeidelse av regnskap i samsvar med regnskapsloven krever bruk av estimater. Videre krever anvendelse av selskapets regnskapsprinsipper at ledelsen må utøve skjønn.

Klassifisering og vurdering av balanseposter

Eiendeler bestemt til varig eie eller bruk er klassifisert som anleggsmidler. Anleggsmidler er vurdert til anskaffelseskost. Omløpsmidler og kortsiktig gjeld omfatter normalt poster som forfaller til betaling innen ett år etter balansedagen, samt poster som knytter seg til varekretsløpet. Omløpsmidler vurderes til laveste verdi av anskaffelseskost og antatt virkelig verdi. Fordringer klassifiseres som omløpsmidler hvis de skal tilbakebetales i løpet av ett år. For gjeld er analoge kriterier lagt til grunn. Første års avdrag på langsiktige fordringer og langsiktig gjeld klassifiseres likevel ikke som omløpsmiddel og kortsiktig gjeld.

Nedskrivning av anleggsmidler

Ved indikasjon på at balanseført verdi av et anleggsmiddel er høyere enn virkelig verdi, foretas det test for verdifall. Testen foretas for det laveste nivå av anleggsmidler som har selvstendige kontantstrømmer. Hvis balanseført verdi er høyere enn både salgsverdi og gjenvinnbart beløp, foretas det nedskrivning til det høyeste av salgsverdi og gjenvinnbart beløp. Gjenvinnbart beløp er det høyeste av netto salgsverdi og bruksverdi. Bruksverdi er nåverdi av fremtidige kontantstrømmer knyttet til eiendelen. Tidligere nedskrivninger, med unntak for nedskrivning av goodwill, reverseres hvis grunnlaget for nedskrivningen ikke lenger er til stede.

Investeringer i andre selskaper

Kostmetoden brukes som prinsipp for investeringer i andre selskaper. Kostprisen økes når midler tilføres ved kapitalutvidelse, eller når det gis konsernbidrag til datterselskap. Mottatte utdelinger resultatføres i utgangspunktet som inntekt. Utbytte/konsernbidrag fra datterselskap regnskapsføres det samme året som datterselskapet avsetter beløpet. Utbytte fra andre selskaper regnskapsføres som finansinntekt når utbyttet er vedtatt. Investeringene blir nedskrevet til virkelig verdi dersom verdifallet ikke er forbigående.

Skatt

Skattekostnaden i resultatregnskapet omfatter både periodens betalbare skatt og endring i utsatt skatt. Utsatt skatt beregnes med 22 % på grunnlag av de midlertidige forskjeller som eksisterer mellom regnskapsmessige og skattemessige verdier, samt eventuelt ligningsmessig underskudd til fremføring ved utgangen av regnskapsåret. Skatteøkende og skattereduserende midlertidige forskjeller som reverserer eller kan reversere i samme periode er utlignet og nettoført. Netto utsatt skattefordel balanseføres i den grad det er sannsynlig at denne kan bli nyttegjort.

Regnskapsprinsippene er for øvrig nærmere omtalt i de tilhørende noter til de enkelte regnskapspostene.



Noter til regnskapet 2024

Note 2 Lønnskostnader

Det er en person ansatt i W Holding AS.

Lønnskostnader	2024	2023
Lønninger	486 287	157 920
Arbeidsgiveravgift	68 563	22 267
Sum	554 851	180 187

Det er ikke utbetalt honorar til styret år 2024.

Det er ikke gitt lån/sikkerhetsstillelse til daglig leder, styrets leder eller andre nærstående parter.

Revisor

Kostnadsført honorar til revisor for 2024 utgjør kr 79 216,- inkl.mva.

Lovpålagt revisjon inkl teknisk bistand årsregnskap og konsernregnskap	61 590
Skatterådgivning inkl. teknisk bistand ligningspapir	4 000
Annen bistand	10 656
Andre tjenester	2 970
Sum honorar til revisor, inkl mva	79 216

Note 3 Investering i datterselskap, tilknyttet selskap og felleskontrollert virksomhet

Investeringene i datterselskap regnskapsføres etter kostmetoden.

Selskap	Forretnings- kontor	Eierandel	Bokført verdi	Selskapets EK 100%	Selskapets resultat 100%
Remøy Group AS	Fosnavåg	100 %	298 000	112 544 913	14 995 440
Sum			298 000	112 544 913	14 995 440

Note 4 Mellomværende med selskap i samme konsern

Fordringer	2024	2023
Andre fordringer inkl. opptjent utbytte	10 235 113	10 235 113



Noter til regnskapet 2024

Note 5 Skatt

Årets skattekostnad	2024	2023
Resultatført skatt på ordinært resultat:		
Betalbar skatt	0	0
Endring i utsatt skattefordel	0	0
Skattekostnad ordinært resultat	0	0
Skattepliktig inntekt:		
Resultat før skatt	27 267 676	10 132 803
Permanente forskjeller	-28 000 000	-10 254 463
Skattepliktig inntekt	-732 324	-121 661
Betalbar skatt i balansen:		
Betalbar skatt på årets resultat	0	0
Sum betalbar skatt i balansen	0	0

Skatteeffekten av midlertidige forskjeller og underskudd til fremføring som har gitt opphav til utsatt skatt og utsatte skattefordeler, spesifisert på typer av midlertidige forskjeller

	2024	2023	Endring
Akkumulert fremførbart underskudd	-1 520 410	-788 086	732 324
Inngår ikke i beregningen av utsatt skatt	1 520 410	788 086	-732 324
Utsatt skattefordel (22 %)	-334 490	-173 379	161 111

I henhold til god regnskapsskikk balanseføres ikke utsatt skattefordel.

Note 6 Egenkapital

	Aksjekapital	Annen egenkapital	Sum egenkapital
Pr. 01.01	298 000	2 163 983	2 461 983
Ekstraordinært utbytte		-18 000 000	-18 000 000
Foreslått utbytte		-10 000 000	-10 000 000
Årets resultat		27 267 676	27 267 676
Pr 31.12	298 000	1 431 659	1 729 659



Noter til regnskapet 2024

Note 7 Aksjonærer

Aksjekapitalen i W Holding AS pr. 31.12 består av:

	Antall	Pålydende	Bokført
Ordinære aksjer	298	1 000,0	298 000
Sum	298		298 000

Eierstruktur

Aksjonærer i % pr. 31.12:

	Ordinære	Eierandel	Stemmeandel
Steinarbo AS	149	50,0	50,0
Stokkanker AS	149	50,0	50,0
Totalt antall aksjer	298	100,0	100,0



BDO AS
Nesevegen 3
Postboks 93
6067 Ulsteinvik

Uavhengig revisors beretning

Til generalforsamlingen i W Holding AS

Konklusjon

Vi har revidert årsregnskapet for W Holding AS.

Årsregnskapet består av:

- Selskapsregnskapet, som består av balanse per 31. desember 2024, resultatregnskap og kontantstrømoppstilling for regnskapsåret avsluttet per denne datoen og noter, herunder et sammendrag av viktige regnskapsprinsipper, og
- Konsernregnskapet, som består av balanse per 31. desember 2024, resultatregnskap og kontantstrømoppstilling for regnskapsåret avsluttet per denne datoen og noter, herunder et sammendrag av viktige regnskapsprinsipper.

Etter vår mening:

- Oppfyller årsregnskapet gjeldende lovkrav
- Gir selskapsregnskapet et rettvise bilde av selskapets finansielle stilling per 31. desember 2024 og av dets resultater og kontantstrømmer for regnskapsåret som ble avsluttet per denne datoen i samsvar med regnskapslovens regler og god regnskapsskikk i Norge, og
- Gir konsernregnskapet et rettvise bilde av konsernets finansielle stilling per 31. desember 2024 og av dets resultater og kontantstrømmer for regnskapsåret som ble avsluttet per denne datoen i samsvar med regnskapslovens regler og god regnskapsskikk i Norge.

Grunnlag for konklusjonen

Vi har gjennomført revisjonen i samsvar med International Standards on Auditing (ISA-ene). Våre oppgaver og plikter i henhold til disse standardene er beskrevet nedenfor under Revisors oppgaver og plikter ved revisjonen av årsregnskapet. Vi er uavhengige av selskapet og konsernet i samsvar med kravene i relevante lover og forskrifter i Norge og International Code of Ethics for Professional Accountants (inkludert internasjonale uavhengighetsstandarder) utstedt av International Ethics Standards Board for Accountants (IESBA-reglene), og vi har overholdt våre øvrige etiske forpliktelser i samsvar med disse kravene. Innhentet revisjonsbevis er etter vår vurdering tilstrekkelig og hensiktsmessig som grunnlag for vår konklusjon.

Annen informasjon

Styret (ledelsen) er ansvarlig for annen informasjon. Annen informasjon består av årsberetningen. Vår konklusjon om årsregnskapet ovenfor dekker ikke annen informasjon.

I forbindelse med revisjonen av årsregnskapet er det vår oppgave å lese annen informasjon. Formålet er å vurdere hvorvidt det foreligger vesentlig inkonsistens mellom annen informasjon og årsregnskapet og den kunnskap vi har opparbeidet oss under revisjonen av årsregnskapet, eller hvorvidt informasjon i annen informasjon ellers fremstår som vesentlig feil. Vi har plikt til å



rapportere dersom annen informasjon fremstår som vesentlig feil. Vi har ingenting å rapportere i så henseende.

Konklusjon om årsberetningen

Basert på kunnskapen vi har opparbeidet oss i revisjonen, mener vi at årsberetningen

- er konsistent med årsregnskapet og
- inneholder de opplysninger som skal gis i henhold til gjeldende lovkrav.

Styrets ansvar for årsregnskapet

Styret (ledelsen) er ansvarlig for å utarbeide årsregnskapet og for at det gir et rettviseende bilde i samsvar med regnskapslovens regler og god regnskapsskikk i Norge. Ledelsen er også ansvarlig for slik intern kontroll som den finner nødvendig for å kunne utarbeide et årsregnskap som ikke inneholder vesentlig feilinformasjon, verken som følge av misligheter eller utilsiktede feil.

Ved utarbeidelsen av årsregnskapet må ledelsen ta standpunkt til selskapets og konsernets evne til fortsatt drift og opplyse om forhold av betydning for fortsatt drift. Forutsetningen om fortsatt drift skal legges til grunn for årsregnskapet så lenge det ikke er sannsynlig at virksomheten vil bli avvirket.

Revisors oppgaver og plikter ved revisjonen av årsregnskapet

Vårt mål er å oppnå betryggende sikkerhet for at årsregnskapet som helhet ikke inneholder vesentlig feilinformasjon, verken som følge av misligheter eller utilsiktede feil, og å avgi en revisjonsberetning som inneholder vår konklusjon. Betryggende sikkerhet er en høy grad av sikkerhet, men ingen garanti for at en revisjon utført i samsvar med ISA-ene, alltid vil avdekke vesentlig feilinformasjon. Feilinformasjon kan oppstå som følge av misligheter eller utilsiktede feil. Feilinformasjon er å anse som vesentlig dersom den enkeltvis eller samlet med rimelighet kan forventes å påvirke de økonomiske beslutningene som brukerne foretar på grunnlag av årsregnskapet.

For videre beskrivelse av revisors oppgaver og plikter vises det til:
<https://revisorforeningen.no/revisjonsberetninger>

BDO AS

John Arne Fiskerstrand
statsautorisert revisor
(elektronisk signert)



PENNEO

Signaturene i dette dokumentet er juridisk bindende. Dokument signert med "Penneo™ - sikker digital signatur". De signerende parter sin identitet er registrert, og er listet nedenfor.

"Med min signatur bekrefter jeg alle datoer og innholdet i dette dokument."

Fiskerstrand, John Arne

Statsautorisert revisor

Serienummer: no_bankid:9578-5998-4-1671031

IP: 188.95.xxx.xxx

2025-05-09 13:49:23 UTC



Penneo Dokumentnøkkel: VVFNO-XRBO1-BAZ7X-5184P-FNWKX-WZYGZ

Dette dokumentet er signert digitalt via [Penneo.com](https://penneo.com). De signerte dataene er validert ved hjelp av den matematiske hashverdien av det originale dokumentet. All kryptografisk bevisføring er innebygd i denne PDF-en for fremtidig validering.

Dette dokumentet er forseglest med et kvalifisert elektronisk segl ved bruk av et sertifikat og et tidsstempel fra en kvalifisert tilstjenesteleverandør.

Slik kan du bekrefte at dokumentet er originalt

Når du åpner dokumentet i Adobe Reader, kan du se at det er sertifisert av **Penneo A/S**. Dette beviser at innholdet i dokumentet ikke har blitt endret siden tidspunktet for signeringen. Bevis for de individuelle signatørens digitale signaturer er vedlagt dokumentet.

Du kan bekrefte de kryptografiske bevisene ved hjelp av Penneos validator, <https://penneo.com/validator>, eller andre valideringsverktøy for digitale signaturer.



Konsernregnskap 2024 W Holding AS

Styrets årsberetning
Resultatregnskap
Balanse
Kontantstrøm
Noter til regnskapet

Org.nr.: 918 270 124



Resultatregnskap - konsolidert W Holding AS

Driftsinntekter og driftskostnader	Note	2024	2023
Charterleie	3	88 186 694	87 705 166
Annen driftsinntekt	3	140 587 561	103 751 449
Sum driftsinntekter		228 774 255	191 456 614
Mannskapskostnader	4, 5	145 132 223	109 861 307
Driftskostnader fartøy		13 906 537	7 768 632
Administrasjonskostnader	4, 6	42 806 052	34 398 711
Sum driftskostnader før avskrivninger		201 844 812	152 028 651
Driftsresultat før avskrivninger		26 929 444	39 427 964
Avskrivning av driftsmidler og immaterielle eiendeler	6	24 698 834	25 172 290
Sum avskrivninger		24 698 834	25 172 290
Driftsresultat		2 230 610	14 255 674
Finansinntekter og finanskostnader			
Annen finansinntekt	7	5 447 655	6 457 396
Verdireduksjon markedsbaserte omløpsmidler	8	110 840	52 198
Annen finanskostnad	7	7 438 204	8 385 832
Resultat av finansposter		-2 101 389	-1 980 635
Ordinært resultat før skattekostnad		129 221	12 275 039
Skattekostnad på ordinært resultat	9	320 974	2 833 883
Årsresultat		-191 753	9 441 156
Overføringer			
Avsatt til utbytte		10 000 000	10 000 000
Tilleggsutbytte		0	1 409 838
Ekstraordinært utbytte		18 000 000	0
Overført fra annen egenkapital		28 191 753	1 968 682
Sum disponert	10	-191 753	9 441 156



Balanse - konsolidert

W Holding AS

Eiendeler	Note	2024	2023
Anleggsmidler			
Varige driftsmidler			
Tomter, bygninger o.a. fast eiendom	6	3 443 470	3 733 263
Skip og flytende installasjoner	6, 11	268 876 500	263 494 964
Driftsløsøre, inventar o.a. utstyr	6	493 988	341 029
Sum varige driftsmidler		<u>272 813 958</u>	<u>267 569 257</u>
Finansielle anleggsmidler			
Investeringer i tilknyttet selskap	12	19 353 618	50 410 338
Investeringer i aksjer og andeler		1 000	1 000
Sum finansielle anleggsmidler		<u>19 354 618</u>	<u>50 411 338</u>
Sum anleggsmidler		<u>292 168 576</u>	<u>317 980 595</u>
Omløpsmidler			
Fordringer			
Kundefordringer	11	22 018 180	22 841 822
Andre kortsiktige fordringer		6 001 876	6 541 565
Sum fordringer		<u>28 020 056</u>	<u>29 383 387</u>
Investeringer			
Markedsbaserte aksjer	8	192 037	302 877
Sum investeringer		<u>192 037</u>	<u>302 877</u>
Bankinnskudd, kontanter o.l			
Bankinnskudd, kontanter o.l.	13	80 893 517	98 591 504
Sum bankinnskudd, kontanter o.l		<u>80 893 517</u>	<u>98 591 504</u>
Sum omløpsmidler		<u>109 105 610</u>	<u>128 277 768</u>
Sum eiendeler		<u>401 274 186</u>	<u>446 258 362</u>



Balanse - konsolidert
W Holding AS

Egenkapital og gjeld	Note	2024	2023
Innskutt egenkapital			
Aksjekapital	14	298 000	298 000
Sum innskutt egenkapital		<u>298 000</u>	<u>298 000</u>
Opptjent egenkapital			
Annen egenkapital		148 360 411	176 552 164
Sum opptjent egenkapital		<u>148 360 411</u>	<u>176 552 164</u>
Sum egenkapital	10	<u>148 658 411</u>	<u>176 850 164</u>
Gjeld			
Avsetning for forpliktelser			
Utsatt skatt	9	45 051 329	44 730 355
Sum avsetning for forpliktelser		<u>45 051 329</u>	<u>44 730 355</u>
Annen langsiktig gjeld			
Gjeld til kredittinstitusjoner	11	121 217 187	141 217 187
Øvrig langsiktig gjeld	11	28 694 956	35 406 052
Sum annen langsiktig gjeld		<u>149 912 143</u>	<u>176 623 239</u>
Kortsiktig gjeld			
Leverandørgjeld		13 675 551	3 679 625
Skyldig offentlige avgifter		20 464 182	20 183 723
Utbytte		10 000 000	10 000 000
Annen kortsiktig gjeld		13 512 570	14 191 256
Sum kortsiktig gjeld		<u>57 652 302</u>	<u>48 054 604</u>
Sum gjeld		<u>252 615 775</u>	<u>269 408 199</u>
Sum egenkapital og gjeld		<u>401 274 186</u>	<u>446 258 362</u>

Regnskapet er signert elektronisk
Styret i W Holding AS

Ole Andre Heggheim
styreleder

Line Remøy Strømsvik
styremedlem

Helene Remøy
styremedlem

Daniel Joakim Andersen Remøy
styremedlem

Ola Beinnes Fosse
styremedlem



Indirekte kontantstrøm

W Holding AS

	2024	2023
Kontantstrømmer fra operasjonelle aktiviteter		
Resultat før skattekostnad	129 221	12 275 039
Ordinære avskrivninger	24 698 834	25 172 290
Endring i kundefordringer	823 642	-4 655 166
Endring i leverandørgjeld	9 995 926	-760 247
Poster klassifisert som invest.- eller finans.aktiviteter	110 840	52 198
Endring i andre tidsavgrensingsposter	78 128	12 824 213
Netto kontantstrøm fra operasjonelle aktiviteter	35 836 591	44 908 327
Kontantstrømmer fra investeringsaktiviteter		
Utbetalinger ved kjøp av varige driftsmidler	29 943 535	1 379 115
Utbetalinger ved kjøp av aksjer og andeler i andre foretak	0	50 410 338
Tilbakebetaling kapital investering	31 056 720	0
Netto kontantstrøm fra investeringsaktiviteter	1 113 185	-51 789 453
Kontantstrømmer fra finansieringsaktiviteter		
Utbetalinger ved nedbetaling av langsiktig gjeld	26 647 763	29 017 551
Utbetalinger av utbytte	28 000 000	1 409 838
Netto kontantstrøm fra finansieringsaktiviteter	-54 647 763	-30 427 389
Netto endring i kontanter og kontantekvivalenter	-17 697 987	-37 308 515
Beh. av kont. og kontantekvivalenter ved per. begynnelse	98 591 504	135 900 019
Beh. av kont. og kontantekvivalenter ved per. slutt	80 893 517	98 591 504



Noter til konsernregnskapet 2024

Note 1 Regnskapsprinsipper

Konsernregnskapet er satt opp i samsvar med regnskapsloven. Det er utarbeidet etter norske regnskapsstandarder og anbefalinger til god regnskapsskikk.

Konsolideringsprinsipper

Konsernregnskapet inkluderer selskaper som W Holding AS har bestemmende innflytelse over. Bestemmende innflytelse oppnås normalt når konsernet eier mer enn 50 % av aksjene i selskapet, og konsernet er i stand til å utøve faktisk kontroll over selskapet. Minoritetsinteresser inngår i konsernets egenkapital. Transaksjoner og mellomværende mellom selskapene i konsernet er eliminert. Konsernregnskapet er utarbeidet etter ensartede prinsipper, ved at datterselskap følger de samme regnskapsprinsipper som morselskapet.

Oppkjøpsmetoden benyttes ved regnskapsføring av virksomhetssammenslutninger. Selskaper som er kjøpt eller solgt i løpet av året inkluderes i konsernregnskapet fra det tidspunktet kontroll oppnås og inntil kontroll opphører.

Tilknyttede selskaper er enheter hvor konsernet har betydelig (men ikke bestemmende) innflytelse, over den finansielle og operasjonelle styringen (normalt ved eierandel på mellom 20 % og 50 %). Konsernregnskapet inkluderer konsernets andel av resultat fra tilknyttede selskaper regnskapsført etter egenkapitalmetoden fra det tidspunktet betydelig innflytelse oppnås og inntil slik innflytelse opphører.

Når konsernets tapsandel overstiger investeringen i et tilknyttet selskap, reduseres konsernets balanseførte verdi til null og ytterligere tap regnskapsføres ikke med mindre konsernet har en forpliktelse til å dekke dette tapet.

Bruk av estimater

Utarbeidelse av regnskap i samsvar med regnskapsloven krever bruk av estimater. Videre krever anvendelse av selskapets regnskapsprinsipper at ledelsen må utøve skjønn. Områder som i stor grad inneholder slike skjønsmessige vurderinger, høy grad av kompleksitet, eller områder hvor forutsetninger og estimater er vesentlige for årsregnskapet, er beskrevet i notene.

Salgsinntekter

Inntekter og kostnader relatert til certepartiene periodiseres ut fra det antall dager reisen varer før og etter regnskapsperiodens slutt. Inntekter i forbindelse med mobilisering og demobilisering inntektsføres i den perioden mobilisering eller demobilisering skjer. Tjenester inntektsføres i takt med utførelsen. Inntektsføring av leieinntekter skjer i takt med opptjening.

Klassifisering og vurdering av balanseposter

Eiendeler bestemt til varig eie eller bruk er klassifisert som anleggsmidler. Anleggsmidler er vurdert til anskaffelseskost. Omløpsmidler og kortsiktig gjeld omfatter normalt poster som forfaller til betaling innen ett år etter balansedagen, samt poster som knytter seg til varekretsløpet. Omløpsmidler vurderes til laveste verdi av anskaffelseskost og antatt virkelig verdi. Fordringer klassifiseres som omløpsmidler hvis de skal tilbakebetales i løpet av ett år. For gjeld er analoge kriterier lagt til grunn. Første års avdrag på langsiktige fordringer og langsiktig gjeld klassifiseres likevel ikke som omløpsmiddel og kortsiktig gjeld.

Immaterielle eiendeler

Utgifter til utvikling balanseføres i den grad det kan identifiseres en fremtidig økonomisk fordel knyttet til utvikling av en identifiserbar immateriell eiendel og utgiftene kan måles pålitelig. I motsatt fall kostnadsføres slike utgifter løpende. Balanseført utvikling avskrives lineært over økonomisk levetid.



Noter til konsernregnskapet 2024

Varige driftsmidler

Anleggsmidler omfatter eiendeler bestemt til varig eie og bruk. Anleggsmidler er vurdert til anskaffelseskost. Varige driftsmidler balanseføres og avskrives over driftsmidlets forventede økonomiske levetid. Direkte vedlikehold av driftsmidler kostnadsføres løpende under driftskostnader, mens påkostninger eller forbedringer tillegges driftsmidlets kostpris og avskrives i takt med driftsmidlet. På leveringstidspunktet for nye skip skilles ut et beløp tilsvarende forventet kostnad ved første ordinære klassing/periodisk vedlikehold, som avskrives over perioden frem til neste dokkingstidspunkt. Kostnader knyttet til etterfølgende periodisk vedlikehold blir aktivert og avskrevet frem til neste periodisk vedlikehold, hovedsakelig over 30 - 60 måneder.

Nedskrivning av anleggsmidler

Ved indikasjon på at balanseført verdi av et anleggsmiddel er høyere enn virkelig verdi, foretas det test for verdifall. Testen foretas for det laveste nivå av anleggsmidler som har selvstendige kontantstrømmer. Hvis balanseført verdi er høyere enn både salgsverdi og gjenvinnbart beløp, foretas det nedskrivning til det høyeste av salgsverdi og gjenvinnbart beløp. Gjenvinnbart beløp er det høyeste av netto salgsverdi og bruksverdi. Bruksverdi er nåverdi av fremtidige kontantstrømmer knyttet til eiendelen. Tidligere nedskrivninger, med unntak for nedskrivning av goodwill, reverseres hvis grunnlaget for nedskrivningen ikke lenger er til stede.

Investeringer i andre selskaper

Kostmetoden brukes som prinsipp for investeringer i andre selskaper. Kostprisen økes når midler tilføres ved kapitalutvidelse. Utbytte/konsernbidrag fra datterselskap regnskapsføres det samme året som datterselskapet avsetter beløpet. Utbytte fra andre selskaper regnskapsføres som finansinntekt når utbyttet er vedtatt. Investeringene blir nedskrevet til virkelig verdi dersom verdifallet ikke er forbigående. Markedsbaserte finansielle omløpsmidler er vurdert til markedsverdi.

Finansiell leasing

Farm AS har inngått avtale om leie av K/V MAGNUS LAGABØTE som vurderes og bokføres som en finansiell leasing avtale i regnskapet. Fartøyet ble overlevert i 2011, og leasingavtalen går til 2026. Fartøyet er aktivert og avskrives lineært over 25 år. Betaling av leie bokføres som avdrag og renter.

Fordringer

Kundefordringer og andre fordringer er oppført i balansen til pålydende etter fradrag for avsetning til forventet tap. Avsetning for tap gjøres på grunnlag av individuelle vurderinger av de enkelte fordringene.

Omløpsmidler/kortsiktig gjeld

Omløpsmidler og kortsiktig gjeld omfatter poster som forfaller til betaling innen ett år etter anskaffelsestidspunktet, samt poster som er knyttet til varekretsløpet. Første års avdrag på langsiktige fordringer og langsiktig gjeld klassifiseres likevel ikke som omløpsmiddel og kortsiktig gjeld. Omløpsmidler vurderes til laveste av anskaffelseskost og virkelig verdi. Kortsiktig gjeld balanseføres til nominelt beløp på opptakstidspunktet.

Valuta

Pengeposter i utenlandsk valuta omregnes til balansedagens kurs. Transaksjoner i utenlandsk valuta omregnes til kursen på transaksjonstidspunktet.

Skatt

Skattekostnaden i resultatregnskapet omfatter både periodens betalbare skatt og endring i utsatt skatt. Utsatt skatt beregnes med 22 % på grunnlag av de midlertidige forskjeller som eksisterer mellom regnskapsmessige og skattemessige verdier, samt eventuelt ligningsmessig underskudd til fremføring ved utgangen av regnskapsåret. Skatteøkende og skattereduserende midlertidige forskjeller som reverserer eller kan reversere i samme periode er utlignet og nettoført. Netto utsatt skattefordel balanseføres i den grad det er sannsynlig at denne kan bli nyttiggjort.

Pensjon

Ytelsesbaserte pensjonsplaner, vurderes til nåverdien av de fremtidige pensjonsytelser som regnskapsmessig anses opptjent på balansedagen. Pensjonsmidler vurderes til virkelig verdi. Endring i ytelsesbaserte pensjonsforpliktelser som skyldes endringer i pensjonsplaner, fordeles over antatt gjennomsnittlig gjenværende opptjeningstid. Akkumulert virkning av estimatendringer og endringer i



Noter til konsernregnskapet 2024

finansielle og actuarielle forutsetninger (actuarielle gevinster og tap) under 10 % av det største av ytelsesbaserte pensjonsforpliktelser og pensjonsmidler ved begynnelsen av året innregnes ikke. Når den akkumulerte virkningen er over 10 %, innregnes overskytende over antatt gjennomsnittlig gjenværende opptjeningstid i resultatet. Periodens netto pensjonskostnad klassifiseres som lønn og personalkostnader.

Innskuddsplaner

Ved innskuddsplaner betaler selskapet innskudd til et forsikringsselskap. Selskapet har ingen ytterligere betalingsforpliktelse etter at innskuddene er betalt. Innskuddene regnskapsføres som lønnskostnad. Eventuelle forskuddsbetalte innskudd balanseføres som eiendel (pensjonsmidler) i den grad innskuddet kan refunderes eller redusere framtidige innbetalinger.

Kontantstrømoppstilling

Kontantstrømoppstillingen utarbeides etter den indirekte metoden. Kontanter og kontantekvivalenter omfatter kontanter, bankinnskudd og andre kortsiktige, likvide plasseringer som umiddelbart og med uvesentlig kursrisiko kan konverteres til kjente kontantbeløp og med gjenværende løpetid mindre enn tre måneder fra anskaffelsesdato.

Regnskapsprinsippene er for øvrig nærmere omtalt i de tilhørende noter til de enkelte regnskapspostene.

Note 2 Selskap i konsernet

Selskap	Aksjekapital	Eierandel	
W Holding AS	298 000		Morselskap
Remøy Shipping AS	352 000	100 %	Datterselskap
Nordsjøbas AS	10 800 000	100 %	Datterselskap
Farm AS	100 000	100 %	Datterselskap
Remøy Standby AS	130 000	100 %	Datterselskap
Rem Stadt AS	24 000 000	100 %	Datterselskap
Fosnagard AS	1 000 000	100 %	Datterselskap
RS Crewing AS	100 000	100 %	Datterselskap
Remøy Group AS	298 000	100 %	Datterselskap

Oppkjøpsmetoden er benyttet som konsolideringsprinsipp.

Intern omsetning, fordringer og gjeld er eliminert i konsernregnskapet.

Aksjer i datterselskap er eliminert mot egenkapital i datterselskapene. Merverdier ved kjøp av aksjene er tillagt bygg, fartøy og goodwill. Oppskrivningene er avskrevet lineært over beregnet levetid.



Noter til konsernregnskapet 2024

Note 3 Salgsinntekter

Per virksomhetsområde	2024	2023
Offshore servicefartøy	63 979 454	64 394 441
Marinefartøy	24 207 240	23 310 725
Utleie mannskap	108 578 820	77 915 556
Management og andre inntekter	32 008 741	25 835 892
Sum	228 774 255	191 456 614

Geografisk fordeling	2024	2023
Europa	228 774 255	191 456 614
Sum	228 774 255	191 456 614

Note 4 Lønnskostnader, antall ansatte, godtgjørelser, lån til ansatte m.m.

Lønnskostnader	2024	2023
Lønn, hyre	148 006 228	120 232 920
Arbeidsgiveravgift	23 750 061	18 993 801
Pensjonskostnader	12 361 468	6 061 349
Refusjon nettolønn	-24 688 414	-20 902 051
Andre lønnsrelaterte ytelser	10 953 955	8 165 611
Sum	170 383 298	132 551 630

Andel mannskapskostnader	145 132 223	109 861 307
Andel administrasjon	25 251 075	22 690 322
Gjennomsnittlig antall årsverk sysselsatt i regnskapsåret	169	147

Ytelser til ledende personer	Daglig leder	Styret
Lønn	2 685 398	1 950 000
Andre ytelser	90 918	0
Sum	2 776 316	1 950 000

Det er ikke gitt lån/sikkerhetsstillelse til daglig leder, styrets leder eller andre nærstående parter.

Daglig leder er ansatt i Remøy Shipping AS.

Styrehonorar er utbetalt fra datterselskaper..

Revisor

Kostnadsført honorar til revisor for 2024 utgjør kr 840 600,- inkl.mva.

Lovpålagt revisjon (inkl. teknisk bistand med årsregnskap og konsernregnskap)	707 955
Skatterådgivning (inkl. teknisk bistand med ligning)	59 869
Attestasjoner	19 784
Bistand, andre tjenester	52 992
Sum honorar til revisor	840 600



Noter til konsernregnskapet 2024

Note 5 Pensjoner

Konsernet er forpliktet til å ha pensjonsordning etter lov om obligatorisk tjenestepensjon. Konsernets pensjonsordninger tilfredsstiller kravene i denne lov.

Note 6 Varige driftsmidler

	Skip	Periodisk vedlikehold	Inventar og utstyr	Bygg, inkl tomt	Sum
Anskaffelseskost pr. 01.01	486 419 295	27 986 718	3 994 574	7 729 268	526 129 855
Tilgang kjøpte driftsmidler	561 730	29 025 000	356 805	0	29 943 535
Anskaffelseskost 31.12	486 981 025	57 011 718	4 351 379	7 729 268	556 073 390
Akkumulerte avskrivninger	210 887 632	23 865 760	3 857 391	4 285 798	242 896 581
Akkumulerte nedskrivninger	40 362 851	0	0	0	40 362 851
Bokført verdi 31.12	235 730 542	33 145 958	493 988	3 443 470	272 813 958
Årets ordinære avskrivninger	19 610 307	4 594 888	203 846	289 793	24 698 834
Økonomisk levetid	25 år	2,5-5 år	3-10 år	20-50 år/Evig	

Finansiell leasing

Farm AS har inngått avtale om leie av K/V MAGNUS LAGABØTE som vurderes og bokføres som finansiell leasing. Fartøyet ble overlevert i 2011, og leasingavtalen går til 2026. Fartøyet er aktivert og avskrives lineært over 25 år. Betaling av leie bokføres som avdrag og renter.

Note 7 Poster slått sammen i regnskapet

Finansinntekter	2024	2023
Valutagevinst	749 815	926 076
Andre renteinntekter	4 693 782	5 526 899
Andre finansinntekter	4 058	4 421
Sum finansinntekter	5 447 655	6 457 396

Finanskostnader	2024	2023
Valutatap	559 312	574 527
Andre rentekostnader	6 874 902	7 809 707
Andre finanskostnader	3 990	1 598
Sum finanskostnader	7 438 204	8 385 832



Noter til konsernregnskapet 2024

Note 8 Markedsbaserte verdipapirer

	Anskaffelses- kost	Markeds- verdi	Balanseført verdi	Resultatført verdiendring
Markedsbaserte aksjer				
Markedsbaserte verdipapir	1 611 050	192 037	192 037	-110 840
Sum markedsbaserte aksjer	1 611 050	192 037	192 037	-110 840

Markedsbaserte verdipapirer er verdsatt til virkelig verdi. Virkelig verdi er fastsatt i henhold til verdien som er observerbar i markedet på balansedagen.

Note 9 Skatt

Skatter kostnadsføres når de påløper, det vil si at kostnaden er knyttet til det regnskapsmessige resultat før skatt. Skattekostnaden består av betalbar skatt (skatt på årets skattepliktige inntekt) og endring netto utsatt skatt. Skattekostnaden fordeles på ordinært resultat og resultat av ekstraordinære poster i henhold til skattegrunnlaget.

Oversikt over midlertidige forskjeller:

	2024	2023
Anleggsreserve	179 446 002	160 244 781
Fordringsreserve	0	0
Gevinst- og tapskonto	120 429 913	150 566 711
Pensjoner	0	0
Finansielle instrument	-94 462	-116 333
Begrenset rentefradrag	-20 704 750	-20 704 750
Sum midlertidige forskjeller	279 076 703	289 990 409
Skattemessig underskudd til fremføring	-75 818 344	-87 458 701
Sum midlertidige forskjeller og underskudd til fremføring	203 258 359	202 531 708
Andel underskudd ikke balanseført	1 520 410	788 086
Grunnlag for beregning av utsatt skatt	204 778 769	203 319 794

Utsatt skatt (22%)	45 051 329	44 730 355
---------------------------	-------------------	-------------------

Årets skattekostnad	2024	2023
Resultatført skatt på ordinært resultat:		
Betalbar skatt	0	0
Endring utsatt skatt	320 974	2 833 884
Skatt utland	0	0
Skattekostnad ordinært resultat	320 974	2 833 884

Betalbar skatt i balansen:

Betalbar skatt på årets resultat	0	0
Sum betalbar skatt i balansen	0	0



Noter til konsernregnskapet 2024

Note 10 Egenkapital

	Aksjekapital	Annen egenkapital	Sum egenkapital
Pr. 01.01	298 000	176 552 164	176 850 164
Årets resultat	0	-191 753	-191 753
Ekstraordinært utbytte	0	-18 000 000	-18 000 000
Avsatt utbytte	0	-10 000 000	-10 000 000
Pr 31.12	298 000	148 360 411	148 658 411

Note 11 Langsiktig gjeld, pantstillelser

	2024	2023
Gjeld som forfaller mer enn 5 år etter regnskapsårets slutt:		
Gjeld til kredittinstitusjoner	0	0
Leasingforpliktelse	0	0
Sum	0	0
Gjeld som er sikret ved pant:		
Gjeld til kredittinstitusjoner	121 217 187	141 217 187
Leasingforpliktelse	28 631 618	35 279 381
Sum	149 848 805	176 496 568
Balanseført verdi av pantsatte eiendeler:		
Fartøy	268 876 500	263 494 964
Factoring	6 310 852	6 094 443
Sum	275 187 352	269 589 407

Kvartalsvise avdrag på gjeld til kreditt institusjoner er i samsvar med betalingsplan MNOK 5 pr 31.12.2024.

Farm AS har inngått avtale om leie av fartøy som vurderes og bokføres som finansiell leasing. Fartøyet ble overlevert i 2011, og leasingavtalen går til 2026. Betaling av leie bokføres som avdrag og renter. Halvparten av rentekostnaden er basert på flytende rente + margin. For resterende del av lånet er det inngått fastrenteavtale.

Note 12 Aksjer i tilknyttet selskap

Selskap	Eierandel	Stemme andel	Bokført verdi
Norwegian PSV III AS	20 %	20 %	19 353 618

Stipulert årsresultat for Norwegian PSV III AS gir tilnærmet 0 i andel årsresultat år 2024.



Noter til konsernregnskapet 2024

Note 13 Bundne midler

	2024	2023
Bundne skattetrekkmidler	7 251 461	7 061 448

Note 14 Aksjekapital og aksjeeier informasjon

Aksjekapital	Antall	Pålydende	Balanseført
Ordinære aksjer	298	1 000	298 000

Aksjekapitalen eies av følgende aksjonærer:

Aksjonærer:	Antall aksjer	Eierandel	Stemmeandel
Stokkanker AS	149	50 %	50 %
Steinarbo AS	149	50 %	50 %
Sum	298	100 %	100 %