



ÅRSREGNSKAPET FOR REGNSKAPSÅRET 2024 - GENERELL INFORMASJON

Enheten

Organisasjonsnummer: 886 884 702
Organisasjonsform: Interkommunalt selskap
Foretaksnavn: RO GALAND BRANN OG REDNING IKS
Forretningsadresse: Brannstasjonsveien 2
4312 SANDNES

Regnskapsår

Årsregnskapets periode: 01.01.2024 - 31.12.2024

Konsern

Morselskap i konsern: Nei

Regnskapsregler

Regler for små foretak benyttet: Nei
Benyttet ved utarbeidelsen av årsregnskapet til selskapet: Regnskapslovens alminnelige regler

Årsregnskapet fastsatt av kompetent organ

Bekreftet av representant for selskapet: Else Berit Hattaland
Dato for fastsettelse av årsregnskapet: 18.03.2025

Grunnlag for avgivelse

År 2024: Årsregnskapet er elektronisk innlevert
År 2023: Tall er hentet fra elektronisk innlevert årsregnskap fra 2024

Det er ikke krav til at årsregnskapet m.v. som sendes til Regnskapsregisteret er undertegnet. Kontrollen på at dette er utført ligger hos revisor/enhetens øverste organ. Sikkerheten ivaretas ved at innsender har rolle/rettighet for innsending av årsregnskapet via Altinn, og ved at det bekreftes at årsregnskapet er fastsatt av kompetent organ.

Brønnøysundregistrene, 13.07.2025



Resultatregnskap

Beløp i: NOK	Note	2024	2023
RESULTATREGNSKAP			
Inntekter			
Salgsinntekt	1	409 166 588	401 815 618
Annen driftsinntekt	1	1 848 157	1 109 541
Sum inntekter		411 014 745	402 925 159
Kostnader			
Lønnskostnader	2	297 961 382	281 066 936
Avskrivning varige driftsmidler	6	7 292 080	9 420 379
Andre driftskostnader	13-15	114 084 473	101 350 238
Sum kostnader		419 337 935	391 837 553
Driftsresultat		-8 323 190	11 087 606
Finansinntekter og finanskostnader			
Finansinntekter		8 103 829	7 663 230
Sum finansinntekter		8 103 829	7 663 230
Finanskostnader	9,11	38 277	62 453
Overføring bundne fond	10-11	9 437 735	6 478 362
Sum finanskostnader		9 476 012	6 540 815
Netto finans		-1 372 183	1 122 415
Resultat før skattekostnad		-9 695 373	12 210 021
Årsresultat		-9 695 373	12 210 021
Overføringer og disponeringer			
Overføring fri egenkapital		-9 695 373	12 210 021
Sum overføringer og disponeringer		-9 695 373	12 210 021



Balanse

Beløp i: NOK	Note	2024	2023
BALANSE - EIENDELER			
Anleggsmidler			
Immaterielle eiendeler			
Varige driftsmidler			
Transportmiddel	6	47 846 113	51 993 713
Brannteknisk utstyr mm	6	995 680	1 967 152
Sum varige driftsmidler		48 841 793	53 960 865
Finansielle anleggsmidler			
Andel NKS 110	14	120 000	120 000
Egenkapitalinnskudd KLP	5	20 457 353	18 842 237
Netto pensjonsmidler	5	42 682 912	45 858 245
Sum finansielle anleggsmidler		63 260 265	64 820 482
Sum anleggsmidler		112 102 058	118 781 347
Omløpsmidler			
Varer			
Varelager	13	2 811 014	2 937 279
Sum varer		2 811 014	2 937 279
Fordringer			
Kundefordringer	7	4 872 311	16 003 118
Andre fordringer	7	27 555 637	27 399 490
Sum fordringer		32 427 948	43 402 608
Bankinnskudd, kontanter og lignende			
Bankinnskudd	4	201 199 608	100 582 514
Sum bankinnskudd, kontanter og lignende		201 199 608	100 582 514
Sum omløpsmidler		236 438 570	146 922 401
SUM EIENDELER		348 540 628	265 703 748



Balanse

Beløp i: NOK	Note	2024	2023
BALANSE - EGENKAPITAL OG GJELD			
Egenkapital			
Innskutt egenkapital			
Bunden egenkapital	8	21 405 892	21 405 892
Sum innskutt egenkapital		21 405 892	21 405 892
Opptjent egenkapital			
Fri egenkapital	8	129 594 687	139 290 060
Sum opptjent egenkapital		129 594 687	139 290 060
Sum egenkapital		151 000 579	160 695 952
Gjeld			
Langsiktig gjeld			
Annen langsiktig gjeld			
Lån kommunekreditt	9	250 000	750 000
Sum annen langsiktig gjeld		250 000	750 000
Sum langsiktig gjeld		250 000	750 000
Kortsiktig gjeld			
Skyldige offentlige avgifter		14 374 052	19 361 827
Leverandørgjeld		12 529 441	12 130 761
Bundne fond/øremerkede midler	10-12	46 582 333	38 242 193
Avsatte feriepenger inkl.arb.g.avg.		28 086 529	26 510 997
Annen kortsiktig gjeld	16	95 717 694	8 012 018
Sum kortsiktig gjeld		197 290 049	104 257 796
Sum gjeld		197 540 049	105 007 796
SUM EGENKAPITAL OG GJELD		348 540 628	265 703 748



Brønnøysundregistrene

ÅRSREGNSKAP FOR REGNSKAPSÅRET 2024 - GENERELL INFORMASJON

Journalnummer: 2025 660341

Enheten

Organisasjonsnummer: 886 884 702
Organisasjonsform: Interkommunalt selskap
Foretaksnavn: ROGALAND BRANN OG REDNING IKS
Forretningsadresse: Brannstasjonsveien 2
4312 SANDNES

Regnskapsår

Årsregnskapets periode: 01.01.2024 - 31.12.2024

Konsern

Morselskap i konsern: Nei

Regnskapsregler

Regler for små foretak benyttet: Nei
Benyttet ved utarbeidelsen av årsregnskapet til selskapet: Regnskapslovens alminnelige regler

Årsregnskapet fastsatt av kompetent organ

Bekreftet av representant for selskapet: Else Berit Hattaland
Dato for fastsettelse av årsregnskapet: 18.03.2025

Grunnlag for avgivelse

År 2024: Årsregnskap er elektronisk innlevert.
År 2023: Tall er hentet fra elektronisk innlevert årsregnskap fra 2024.

Det er ikke krav til at årsregnskapet m.v. som sendes til Regnskapsregisteret er undertegnet. Kontrollen på at dette er utført ligger hos revisor/enhetens øverste organ. Sikkerheten ivaretas ved at innsender har rolle/rettighet for innsending av årsregnskapet via Altinn, og ved at det bekreftes at årsregnskapet er fastsatt av kompetent organ.

Brønnøysundregistrene, 12.07.2025



Organisasjonsnr: 886 884 702
ROGALAND BRANN OG REDNING IKS

RESULTATREGNSKAP

Beløp i: NOK	Note	2024	2023
RESULTATREGNSKAP			
Inntekter			
Salgsinntekt	1	409 166 588	401 815 618
Annen driftsinntekt	1	1 848 157	1 109 541
Sum inntekter		411 014 745	402 925 159
Kostnader			
Lønnskostnader	2	297 961 382	281 066 936
Avskrivning varige driftsmidler	6	7 292 080	9 420 379
Andre driftskostnader	13-15	114 084 473	101 350 238
Sum kostnader		419 337 935	391 837 553
Driftsresultat		-8 323 190	11 087 606
Finansinntekter og finanskostnader			
Finansinntekter		8 103 829	7 663 230
Sum finansinntekter		8 103 829	7 663 230
Finanskostnader	9,11	38 277	62 453
Overføring bundne fond	10-11	9 437 735	6 478 362
Sum finanskostnader		9 476 012	6 540 815
Netto finans		-1 372 183	1 122 415
Resultat før skattekostnad		-9 695 373	12 210 021
Årsresultat		-9 695 373	12 210 021
Overføringer og disponeringer			
Overføring fri egenkapital		-9 695 373	12 210 021
Sum overføringer og disponeringer		-9 695 373	12 210 021



Organisasjonsnr: 886 884 702
ROGALAND BRANN OG REDNING IKS

BALANSE

Beløp i: NOK Note 2024 2023

BALANSE - EIENDELER

Anleggsmidler

Immaterielle eiendeler

Varige driftsmidler

Transportmiddel	6	47 846 113	51 993 713
Brann teknisk utstyr mm	6	995 680	1 967 152
Sum varige driftsmidler		48 841 793	53 960 865

Finansielle anleggsmidler

Andel NKS 110	14	120 000	120 000
Egenkapitalinnskudd KLP	5	20 457 353	18 842 237
Netto pensjonsmidler	5	42 682 912	45 858 245
Sum finansielle anleggsmidler		63 260 265	64 820 482

Sum anleggsmidler 112 102 058 118 781 347

Omløpsmidler

Varer

Varelager	13	2 811 014	2 937 279
Sum varer		2 811 014	2 937 279

Fordringer

Kundefordringer	7	4 872 311	16 003 118
Andre fordringer	7	27 555 637	27 399 490
Sum fordringer		32 427 948	43 402 608

Bankinnskudd, kontanter og lignende

Bankinnskudd	4	201 199 608	100 582 514
Sum bankinnskudd, kontanter og lignende		201 199 608	100 582 514

Sum omløpsmidler 236 438 570 146 922 401

SUM EIENDELER 348 540 628 265 703 748

BALANSE - EGENKAPITAL OG GJELD

Egenkapital

Innskutt egenkapital

Bunden egenkapital	8	21 405 892	21 405 892
Sum innskutt egenkapital		21 405 892	21 405 892

Opptjent egenkapital

Fri egenkapital	8	129 594 687	139 290 060
-----------------	---	-------------	-------------



Sum opptjent egenkapital		129 594 687	139 290 060
Sum egenkapital		151 000 579	160 695 952
Gjeld			
Langsiktig gjeld			
Annen langsiktig gjeld			
Lån kommunekreditt	9	250 000	750 000
Sum annen langsiktig gjeld		250 000	750 000
Sum langsiktig gjeld		250 000	750 000
Kortsiktig gjeld			
Skyldige offentlige avgifter		14 374 052	19 361 827
Leverandørgjeld		12 529 441	12 130 761
Bundne fond/øremerkede midler	10-12	46 582 333	38 242 193
Avsatte feriepenger inkl. arb.g.avg.		28 086 529	26 510 997
Annen kortsiktig gjeld	16	95 717 694	8 012 018
Sum kortsiktig gjeld		197 290 049	104 257 796
Sum gjeld		197 540 049	105 007 796
SUM EGENKAPITAL OG GJELD		348 540 628	265 703 748



Organisasjonsnr: 886 884 702
ROGALAND BRANN OG REDNING IKS

NOTEOPPLYSNINGER - SELSKAP - alle poster oppgitt i hele tall

Note
2

Antall årsverk i regnskapsåret
262.00

Note
2

Spesifisering av resultatregnskapet

Lønnskostnader

<u>Lønn</u>	<u>Årets</u>	<u>Fjorårets</u>
	235099705.00	221151230.00
<u>Folketrygdavgift</u>	<u>Årets</u>	<u>Fjorårets</u>
	36503492.00	34771587.00
<u>Pensjonskostnader</u>	<u>Årets</u>	<u>Fjorårets</u>
	30820646.00	27736843.00
<u>Andre ytelser</u>	<u>Årets</u>	<u>Fjorårets</u>
	-4462461.00	-2592724.00

Note

Ekstraordinære inntekter og kostnader

<u>Sum</u>	<u>Beløp</u>
<u>Balanseført verdi 31.12.</u>	<u>Varige driftsmidler Immaterielle eiend.</u>

Konsernregnskap

Morselskapet sitt navn

Forretningskontor for morselskapet



Rogaland
Revisjon

Revisor:

Dato:
18.03.2025

Til representantskapet i Rogaland Brann og Redning IKS

UAVHENGIG REVISORS BERETNING

Uttalelse om årsregnskapet

Konklusjon

Vi har revidert årsregnskapet for Rogaland Brann og Redning IKS som viser etunderskudd på kr 9 695 373. Årsregnskapet består av balanse per 31. desember 2024, resultatregnskap, oppstilling over endringer i egenkapital og kontantstrømoppstilling for regnskapsåret avsluttet per denne datoen og noter til årsregnskapet, herunder et sammendrag av viktige regnskapsprinsipper.

Etter vår mening

- oppfyller årsregnskapet gjeldende lovkrav, og
- gir årsregnskapet et rettviseende bilde av selskapets finansielle stilling per 31. desember 2024 og av dets resultater og kontantstrømmer for regnskapsåret avsluttet per denne datoen i samsvar med regnskapslovens regler, tilleggsbestemmelser i lov om interkommunale selskaper, forskrift om årsbudsjett, årsregnskap og årsberetning for interkommunale selskaper og god regnskapsskikk i Norge.

Grunnlag for konklusjonen

Vi har gjennomført revisjonen i samsvar med lov, forskrift, god kommunal revisjonsskikk i Norge og International Standards on Auditing (ISA-ene). Våre oppgaver og plikter i henhold til disse standardene er beskrevet nedenfor under "Revisors oppgaver og plikter ved revisjon av årsregnskapet". Vi er uavhengige av selskapet i samsvar med kravene i relevante lover og forskrifter i Norge, og har overholdt våre øvrige etiske forpliktelser i samsvar med disse kravene. Innhentet revisjonsbevis er etter vår vurdering tilstrekkelig og hensiktsmessig som grunnlag for vår konklusjon.

Årsberetningen og annen øvrig informasjon

Styret og daglig leder (ledelsen) er ansvarlig for informasjonen i årsberetningen og den øvrige informasjonen som er publisert sammen med årsregnskapet. Øvrig informasjon omfatter den lovbestemte årsberetningen og annen informasjon i selskapets årsrapport. Vår konklusjon om årsregnskapet ovenfor dekker verken informasjonen i årsberetningen eller annen øvrig informasjon.

Adresse:

Strandkaien 36, 4005 Stavanger

Organisasjonsnr.:

887 052 832

Telefon:

40 00 52 00

Epost:

post@rogaland-revisjon.no

Dette dokumentet er signert med PDF-A-ES-formatet (PDF Advanced Electronic Signatures) av Signicat. Dette sikrer dokumentet og dets vedlegg mot endringer etter signering.

SIGNICAT



I forbindelse med revisjonen av årsregnskapet er det vår oppgave å lese årsberetningen og annen øvrig informasjon. Formålet er å vurdere hvorvidt det foreligger vesentlig inkonsistens mellom årsberetningen, annen øvrig informasjon og årsregnskapet og den kunnskap vi har opparbeidet oss under revisjonen av årsregnskapet, eller hvorvidt informasjon i årsberetningen og annen øvrig informasjon ellers fremstår som vesentlig feil. Vi har plikt til å rapportere dersom årsberetningen eller annen øvrig informasjon fremstår som vesentlig feil. Vi har ingenting å rapportere i så henseende.

Basert på kunnskapen vi har opparbeidet oss i revisjonen, mener vi at årsberetningen

- inneholder de opplysninger som skal gis i henhold til gjeldende lovkrav og
- at opplysningene om økonomi i årsberetningen stemmer overens med årsregnskapet.

Styret og daglig leders ansvar for årsregnskapet

Styret og daglig leder er ansvarlig for å utarbeide årsregnskapet og for at det gir et rettvisende bilde i samsvar med regnskapslovens regler, tilleggsbestemmelser i lov om interkommunale selskaper, forskrift om årsbudsjett, årsregnskap og årsberetning for interkommunale selskaper og god regnskapsskikk i Norge. Ledelsen er også ansvarlig for slik intern kontroll den finner nødvendig for å kunne utarbeide et årsregnskap som ikke inneholder vesentlig feilinformasjon, verken som følge av misligheter eller utilsiktede feil.

Ved utarbeidelsen av årsregnskapet må ledelsen ta standpunkt til selskapets evne til fortsatt drift og opplyse om forhold av betydning for fortsatt drift. Forutsetningen om fortsatt drift skal legges til grunn for årsregnskapet så lenge det ikke er sannsynlig at virksomheten vil bli avviklet.

Revisors oppgaver og plikter ved revisjonen av årsregnskapet

Vårt mål med revisjonen er å oppnå betryggende sikkerhet for at årsregnskapet som helhet ikke inneholder vesentlig feilinformasjon, verken som følge av misligheter eller utilsiktede feil, og å avgi en revisjonsberetning som inneholder vår konklusjon. Betryggende sikkerhet er en høy grad av sikkerhet, men ingen garanti for at en revisjon utført i samsvar med ISA-ene, alltid vil avdekke vesentlig feilinformasjon. Feilinformasjon kan oppstå som følge av misligheter eller utilsiktede feil. Feilinformasjon er å anse som vesentlig dersom den enkeltvis eller samlet med rimelighet kan forventes å påvirke de økonomiske beslutningene som brukerne foretar på grunnlag av årsregnskapet.

For videre beskrivelse av revisors oppgaver ved revisjonen av årsregnskapet vises det til www.nkrf.no/revisjonsberetninger - revisjonsberetning nr. 5.

Vi kommuniserer med styret blant annet om det planlagte innholdet i og tidspunkt for revisjonsarbeidet og eventuelle vesentlige funn i revisjonen, herunder vesentlige svakheter i intern kontroll som vi avdekker gjennom revisjonen.



Uttalelse om øvrige lovmessige krav

Konklusjon om registrering og dokumentasjon

Basert på vår revisjon av årsregnskapet som beskrevet ovenfor, og kontrollhandlinger vi har funnet nødvendig i henhold til internasjonal standard for attestasjonsoppdrag (ISAE) 3000 «Attestasjonsoppdrag som ikke er revisjon eller forenklet revisorkontroll av historisk finansiell informasjon», mener vi at ledelsen har oppfylt sin plikt til å sørge for ordentlig og oversiktlig registrering og dokumentasjon av selskapets regnskapsopplysninger i samsvar med lov og god bokføringsskikk i Norge.

Stavanger, 18.03.2025
Rogaland Revisjon IKS

Elektronisk signert

Rune Haukaas
Statsautorisert revisor





Elektronisk signatur

Signert av

Haukaas, Rune



Dato og tid (UTC+01:00) Central European Time (Berlin) (DD.MM.YYYY HH:MM:SS)

18.03.2025 14:06:19

Signaturmetode

Norwegian BankID

Dette dokumentet er signert med elektronisk signatur. En elektronisk signatur er juridisk forpliktende på samme måte som en håndskrevet signatur på papir. Denne siden er lagt til dokumentet for å vise grunnleggende informasjon om signaturen(e), og på de følgende sidene kan du lese dokumentet som er signert. Vedlagt finnes også en PDF med signaturdetaljer, og en XML-fil med innholdet i den elektroniske signaturen(e). Vedleggene kan brukes for å verifisere gyldigheten av dokumentets signatur ved behov.



Årsregnskap 2024



Styrets årsberetning 2024

Virksomhetens art

Rogaland brann og redning IKS har ansvaret for alle lovpålagte oppgaver i de 9 eierkommunene i henhold til Brann- og eksplosjonsvernloven, Brann- og redningsvesensforskriften og forskrift om brannforebygging. Selskapet har ansvaret for brann- og redningsberedskap, brannforebyggende og kontrollerende oppgaver i kommunene. Selskapet leverer i tillegg tjenester innenfor brannsjef, innsatsledelse, overordnet vakt og brannforebyggende arbeid for Eigersund, Bjerkreim og Hjelmeland. Selskapets hovedkontor ligger i Sandnes.

Virksomheten har også ansvaret for interkommunal 110-nødalarmsentral-brann for 29 kommuner, inkludert eierkommunene. 110-nødalarmsentralen mottar nødmeldinger på nødnummer 110 og styrer varsling og utalarmering til de respektive kommunene.

Administrativt er tjenesten miljørettet helsevern for 14 kommuner og skjenkekontrollen for 15 kommuner også lagt inn under Rogaland brann og redning IKS.

Styret har i 2024 behandlet 35 saker.

Noen nøkkeltall fra hovedvirksomhetsområdene i Rogaland brann og redning IKS

Beredskap og forebyggende virksomhet

Fra nasjonal brannstatistikk (BRIS) kan vi lese at Rogaland brann og redning utførte 4.385 godkjente oppdrag i 2024 (4.860 i 2023). Responstiden¹ (median) var 10:55 (10:07 i 2023) og utrykningstiden² (median) 09:13 (08:46 i 2023). Respons- og utrykningstiden er raskere enn nasjonalt nivå.

Det er i eierkommunene registrert totalt 1.240 §13-objekt³. Vi har gjennomført 268 tilsyn (77% måloppnåelse).

Hjemmebesøk er et tiltak for å gi brannforebyggende informasjon og veiledning til risikoutsatte grupper. Under besøket vurderes brannvarsling, rømningsforhold, slokkeutstyr og andre forhold som har betydning for brannsikkerheten. I 2024 ble det gjennomført 622 slike hjemmebesøk. I tillegg ble 353 innbyggere over 85 år gitt tilbud om hjemmebesøk, men takket nei.

Innbyggere, beredskap, forebyggende, 110, kommunen og politiet med flere kan melde fra om de er bekymret for brannsikkerheten hos noen til Rogaland brann og redning IKS eller via

¹ Responstid = tiden det tar fra nødalarmpet begynner å ringe, eller nødmeldingen på annen måte mottas på nødmeldesentralen, til innsatsstyrken er på hendelsesstedet.

² Utrykningstid = tiden det tar fra nødmeldesentralen har utalarmerert innsatsstyrken til første innsatsstyrke er på hendelsesstedet.

³ §13 objekt er særskilte brannobjekt som kommunen har identifisert og ført fortegnelse over. Dette kan være byggverk, opplag, områder, tunneler, virksomheter m.m. hvor brann kan medføre tap av mange liv eller store skader på helse, miljø eller materielle verdier (Brann- og eksplosjonsloven §13 første avsnitt).



branntips.no. Størstedelen av bekymringsmeldingene kommer fra interne og eksterne samarbeidspartnere, i tillegg til en del fra publikum. Antall bekymringsmeldinger har vært jevnt stigende siden målingene startet i 2011, og ligger de siste årene på et sted mellom 400-500. Vi har i 2024 fått 426 bekymringsmeldinger og har behandlet 395 av disse, altså har vi behandlet 93% av de meldingene vi fikk inn i løpet av 2024. Vi jobber videre med 31 bekymringsmeldinger i 2025. Gjennomsnittlig median behandlingstid er 4 dager.

Boligtilsyn og feiing har som målsetting å levere best mulig brannforebyggende arbeid. Feierne har utført totalt 8.853 tilsyn og gjennomført feiing av 6.630 røykkanaler. Det er registrert totalt 80.949 aktive røykløp i eierkommunene. En bolig med registrert røykløp kan ha ett eller flere røykløp.

110 Sør-vest

Alarminntekter er en vesentlig inntektspost. 110 Sør-Vest mottar mange unødige alarmer, men godt arbeid i mottaket medfører færre utrykninger, lavere kostnader for våre alarmkunder og belaster slik beredskapen i selskapet minst mulig. Totalt håndterer 110 Sør-Vest omkring 7.261 ABA⁴ (7.230 i 2023) i Rogaland brann og redning IKS sitt dekningsområde. Av disse blir 4.603 alarmer (4.320 i 2023) håndtert før brannvesenet blir utalarmert. 110 Sør-Vest stopper altså 65% (59% i 2023) av alle mulige utrykninger ABA. Antall unødige alarmer fakturert i 2024 var 1.587 (1.563 i 2023).

Miljørettet helsevern med skjenke- og tobakkskontroll

Miljørettet helsevern har i 2024 utstedt 91 hygienesertifikat til båter som går i norske farvann (113 i 2023). Avdelingen har utført 62 tilsyn i barnehager i 2024 (86 i 2023). Ved skoler er det gjennomført 25 tilsyn sammenlignet med 32 i 2023. At det er stor forskjell mellom årene skyldes tilfældigheter med tanke på forskrift som legger føringer for tilsyn hvert tredje til femte år. Skjenkekontrollen har gjennomført 1.538 skjenkekontroller (1.510 i 2023). Det er gjennomført 723 tobakkskontroller i butikker og andre salgssteder (711 i 2023).

Regnskapsinformasjon

Selskapet har hatt en inntektsøkning 2,0 %. Resultatgraden er på -2,4%, noe som er en reduksjon fra i fjor på 5,4 prosentpoeng. Selskapet har en egenkapitalandel på 43,3 % (60,5% i 2023), og likviditeten er tilfredsstillende.

Driftsinntektene er 9,7 mill. høyere enn budsjettert. Hovedforklaringene er knyttet til høyere inntekter årsavgifter alarmer (+3,8 mill.) og utleie personell (2,4 mill.) og ulike fakturerbare oppdrag (1,8 mill.).

Driftskostnadene er 8,8 mill. lavere enn budsjettert. Dette skyldes bl.a. mindre reis og kurskostnader ettersom vi har fått tildelt færre kursplasser Brannskolen i tillegg til lavere lisenskostnader og kostnader innkjøp datasystem enn budsjettert, ellers nøkternt forbruk.

Etter styrets oppfatning gir fremlagt resultatregnskap og balanse, med kontantstrømanalyse og noter, utfyllende informasjon om driften og stillingen ved årsskiftet. Det er heller ikke inntrådt forhold etter regnskapsåret som er av betydning ved bedømmelsen av selskapet.

⁴ ABA = automatisk brannalarm



Finansiell risiko

RBR anser generelt ikke å være utsatt for stor finansiell risiko. Av omsetningen til selskapet kommer cirka 83 prosent fra eierkommunene i form av tilskudd. Egen omsetning er blant annet årsavgifter brannalarmer, unødige utrykninger, ulike oppdrag, kursing og lignende. Faktureringen av årsavgifter skjer forskuddsvis. Andre egne inntekter skjer fortløpende. Risikoen for at en motpart ikke skal ha økonomisk evne til å oppfylle sine forpliktelser overfor selskapet blir sett på som lav. Historisk har det vært lite tap på fordringer. Likviditeten er også tilfredsstillende. Det er per i dag ingen endringer i betalingsvilkår for kundefordringer og leverandørgjeld.

Ansvarsforsikring

Det er tegnet forsikring for styrets medlemmer og daglig leder for deres mulige erstatningsansvar overfor foretaket og tredjepersoner. Forsikringen dekker det rettslige erstatningsansvar styret eller styremedlemmet kan pådra seg under utøvelsen av styreverv, samt ansvaret som daglig leder kan pådra seg i rollen som daglig leder. Forsikringssummen er på 10 millioner kroner.

Fortsatt drift

Styret mener regnskapet gir et rettviseende bilde av drift og den finansielle stilling og legger fortsatt drift til grunn. Regnskapet viser underskudd på kroner 9.695.373. Selskapet har positiv egenkapital per 31.12.2024 på kroner 151.000.579.

Arbeidsmiljø

Det totale sykefraværet for Rogaland brann og redning IKS var i 2024 på 5,9% for hele organisasjonen mot 4,9% i 2023. Langtidsfraværet var på 3,8 % (4,0% i 2023) og egenmeldt fravær på 2,1% (0,9% i 2023). Målet for organisasjonen er et sykefravær på under 5 %.

Redegjørelse for aktsomhetsvurderinger etter åpenhetsloven

Rogaland brann og redning IKS er per i dag organisert i syv avdelinger, og seksjoner innen de forskjellige avdelingene. Organisasjonen har stabsfunksjoner som rapporterer til brann- og redningssjef. Avdelingsleder kan etter godkjenning brannsjef opprette fagområder. Viser ellers til innledningen om virksomhetens art for beskrivelse av driftsområde. Arbeidet med åpenhetsloven og hva det betyr for selskapet er ikke klart og vil ferdigstilles i innen 30.juni 2025. Selskapet har en rekke handlingsplaner og retningslinjer for å tilstrebe et inkluderende arbeidsliv, arbeid med HMS, risikostyring og varsling av kritikkverdige forhold på arbeidsplassen. Eventuelle avvik blir registrert inn i system for avviksoppfølging hvor ansvar for å følge opp blir tildelt.

Ytre miljø

Selskapet driver ikke virksomhet som forurenser det ytre miljø utover det som er normalt i bransjen, og har følgelig ikke iverksatt spesielle tiltak på dette området. Selskapet er bevisst



sitt miljøansvar og søker å anskaffe driftsmiddel som ikke forurensar. Forskrift om energi- og miljøkrav ved anskaffelse av kjøretøy til veitransport gir også føringer for at selskapet i den grad det er mulig skal etterstrebe bruk av nullutslippskjøretøy ettersom bilparken fornyes. Selskapet administrerer på vegne av kommunene i Sør-Rogaland egen beredskap som skal ivareta akutte forurensninger.

Likestilling/diskriminering

Selskapet hadde i 2024 totalt 433 ansatte hvorav 63 er kvinner. Styret har 8 medlemmer hvorav 4 er kvinner.

Selskapet legger til rette for likestilling og mangfold.

Redegjørelse for årsregnskapet og resultatdisponering

Etter styrets oppfatning gir fremlagt resultatregnskap og balanse med noter uttrykk for virksomhetens resultat for 2024 og økonomiske stilling ved årsskiftet.

Det er ikke inntrådt forhold etter regnskapsårets slutt som er av betydning for bedømmelsen av regnskapet.

Virksomheten har for 2024 hatt et underskudd på kr 9.695.373 som foreslås dekket som følger:

Overført fra fri egenkapital	kr	9.695.373
Sum disponert	kr	9.695.373



Sandnes 18.mars 2025

Kjartan Alexander
Lunde
Styreleder

Kristine Haaland

Nestleder

Grete Marie Kvelheim

Styremedlem

Ole Jørgen Alstadsæter
Styremedlem

Renate Kolnes
Styremedlem

Kjetil H. Nilsen
Styremedlem

Kay Hov
Styremedlem

Anne Britt Duesten
Styremedlem

Rasmus Vigger
Brann- og redningssjef



RESULTATREGNSKAP

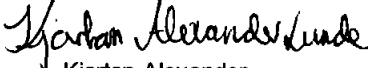
	Noter	Regnskap 2024	Budsjett 2024	Regnskap 2023
INNEKTER				
Salgsinntekt	1	409 166 588	401 175 596	401 815 618
Annen driftsinntekt	1	1 848 157	166 400	1 109 541
Sum inntekter		411 014 747	401 341 996	402 925 160
DRIFTSKOSTNADER				
Lønnskostnad	2	297 961 382	298 230 461	281 066 936
Avskrivning varige driftsmidler	6	7 292 090	9 225 402	9 420 379
Andre driftskostnader	13,14,15	114 084 473	120 650 264	101 350 238
Sum driftskostnader		419 337 935	428 106 127	391 837 553
DRIFTSRESULTAT				
		-8 323 188	-26 764 131	11 087 607
Finansinntekter		8 103 829	6 000 000	7 663 230
Finanskostnader	9,11	38 277	37 500	62 453
Resultat før overføring bundne fond		-257 637	-20 801 631	18 688 384
Overføring bundne fond	10,11	9 437 735	0	6 478 362
ÅRSRESULTAT		-9 695 373	-20 801 631	12 210 024



BALANSE			
EIENDELER	Noter	2024	2023
ANLEGGSMIDLER			
Transportmidler	6	47 846 113	51 993 713
Brannutstyr, inventar, IT og andre driftsmidler	6	560 753	1 388 828
Fast bygningsinventar, leid bygg	6	434 927	578 324
Egenkapitalinnskudd KLP	5	20 457 353	18 842 237
Netto pensjonsmidler	5	42 682 912	45 858 245
Andel NKS 110	14	120 000	120 000
Sum anleggsmidler		112 102 059	118 781 347
OMLØPSMIDLER			
Varelager	13	2 811 014	2 937 279
Kundefordringer	7	4 872 311	16 003 118
Andre fordringer	7	27 555 637	27 399 490
Bankinnskudd	4	201 199 608	100 582 514
Sum omløpsmidler		236 438 569	146 922 401
SUM EIENDELER		348 540 628	265 703 747
GJELD OG EGENKAPITAL			
		2024	2023
EGENKAPITAL			
Fri egenkapital	8	129 594 687	139 290 060
Bunden egenkapital	8	21 405 892	21 405 892
Sum egenkapital		151 000 579	160 695 951
LANGSIKTIG GJELD			
Lån Kommunekreditt	9	250 000	750 000
Sum langsiktig gjeld		250 000	750 000
KORTSIKTIG GJELD			
Leverandørgjeld		12 529 441	12 130 761
Bundne fond / øremerket midler	10,11,12	46 582 333	38 242 193
Skyldige offentlige avgifter		14 374 052	19 361 827
Avsatte feriepenger inkl. arb.g.avg		28 066 529	26 510 997
Annen kortsiktig gjeld	16	95 717 694	8 012 018
Sum kortsiktig gjeld		197 290 049	104 257 795
Sum gjeld		197 540 049	105 007 795
SUM GJELD OG EGENKAPITAL		348 540 628	265 703 747




Sandnes 18. mars 2025


Kjartan Alexander
Lunde
Styreleder


Kristine Haaland
Nestleder


Grete Marie Kvalheim
Styremedlem



Ole Jørgen Alstadsæter
Styremedlem


Renate Kolnes
Styremedlem


Kjetil H. Nilsen
Styremedlem


Kay Hov
Styremedlem


Anne Britt Duesten
Styremedlem


Razmus Vigger
Brann- og redningssjef



KONTANTSTRØMOPPSTILLING		
Kontantstrøm fra operasjonelle aktiviteter	2024	2023
Resultat før skattekostnad	-9 695 373	12 210 024
Gevinst (-)/tap ved salg av driftsmidler	-723 000	-126 366
Ordinære avskrivninger	7 292 080	9 420 379
Nedskrivning anlegg	0	300 000
Endring varelager	126 265	-270 183
Endring kundefordringer	11 130 807	-15 537 397
Endring leverandør	398 681	-9 393 092
Endring forskjell kostnadsført pensjon og pensjonsordningen	3 175 333	-39 790 387
Endring i andre tidsavgrensningsposter	90 477 433	11 346 122
= Netto kontantstrøm fra operasjonelle aktiviteter	A 102 182 225	-31 840 897
Kontantstrøm fra investeringsaktiviteter		
Innbetaling ved salg driftsmiddel	723 000	135 000
Utbetalinger ved kjøp av varige driftsmidler	-2 173 009	-7 395 778
Utbetaling ved kjøp av aksjer og andeler	-1 615 116	-1 513 628
= Netto kontantstrøm fra investeringsaktiviteter	B -3 065 125	-8 774 406
Kontantstrøm fra finansieringsaktiviteter		
Innbetaling tilskudd ny brannbil	2 000 000	1 000 000
Utbetalinger ved nedbetaling av langsiktig gjeld	-500 000	-500 000
= Netto kontantstrøm fra finansieringsaktiviteter	C 1 500 000	500 000
Netto endring i kontanter og kontantekvivalenter	A+B+C 100 617 100	-40 115 303
+ Kontanter og kontantekvivalenter pr. 01.01.2024	100 582 514	140 697 824
= Kontanter og kontantekvivalenter pr. 31.12.2024	201 199 608	100 582 515



NOTER

Regnskapsprinsipper

Årsregnskapet er satt opp i samsvar med regnskapsloven og god regnskapsskikk (GRS). For balanseføring av selskapets pensjoner er regnskapslovens hovedregler benyttet. Det vises til note 5.

Alle inntekter og kostnader resultatføres. Virkning av endring av regnskapsprinsipp og korrigerende av feil i tidligere årsregnskap skal føres direkte mot egenkapitalen. Andre unntak fra kongruensprinsippet skal gjøres når det er i samsvar med god regnskapsskikk.

Driftsinntekter

Inntektsføring offentlige tilskudd, samt andre inntekter, inntektsføres i den periode tilskuddet gjelder.

Investeringsstilskudd bruttoføres og driftstilskudd nettoføres.

Klassifisering og vurdering av balanseposter

Omløpsmidler og kortsiktig gjeld omfatter poster som forfaller til betaling innen ett år etter anskaffelsestidspunktet, samt poster som knytter seg til varekretsløpet. Øvrige poster er klassifisert som anleggsmiddel/langsiktig gjeld.

Omløpsmidler vurderes til laveste av anskaffelseskost og virkelig verdi. Kortsiktig gjeld balanseføres til nominelt beløp på opptakstidspunktet.

Anleggsmidler vurderes til anskaffelseskost, fratrukket av- og nedskrivninger. Langsiktig gjeld balanseføres til nominelt beløp på etableringstidspunktet.

Varelager

Varer er regnskapsført til laveste verdi av gjennomsnittlig anskaffelseskost og netto salgsverdi. Anskaffelseskost inkluderer omkostninger ved anskaffelsen av varene, fratrukket bonuser og rabatter iht. FIFO-metoden. Det foretas nødvendig nedskrivning for påregnelig ukurans.

Fordringer

Kundefordringer og andre fordringer er oppført i balansen til pålydende etter fradrag for avsetning til forventet tap. Avsetning til tap gjøres på grunnlag av individuelle vurderinger av de enkelte fordringene. I tillegg gjøres det for øvrige kundefordringer en uspesifisert avsetning for å dekke antatt tap på krav.

Varige driftsmidler

Varige driftsmidler avskrives lineært over antatt økonomisk levetid. Direkte vedlikehold av driftsmidler kostnadsføres løpende under driftskostnader, mens påkostninger eller forbedringer tillegges driftsmidlets kostpris og avskrives i takt med driftsmidlet. Det foreligger ingen immaterielle eiendeler i selskapet.

Skattekostnad

Selskapet er ikke skattepliktig.



Pensjoner

Ytelsesbaserte pensjonsordninger, vurderes til nåverdien av de fremtidige pensjonsytelser som regnskapsmessig anses opptjent på balansedagen. Pensjonsmidler vurderes til virkelig verdi.

Endring i ytelsesbaserte pensjonsforpliktelser som skyldes endringer i pensjonsplaner, fordeles over antatt gjennomsnittlig gjenværende opptjeningstid. Eventuelle planendringsevinster som oppstår i forbindelse med ubetingede planendringer benyttes til å redusere uinnregnede estimatavvik. Pensjonsopptjening, rentekostnad og forventet avkastning for gjenværende del av regnskapsperioden fastsettes basert på forutsetninger per planendringstidspunkt.

Akkumulert virkning av estimatendringer og endringer i finansielle og aktuarielle forutsetninger (aktuarielle gevinster og tap) under 10 % av det som er størst av pensjonsforpliktelsene og pensjonsmidlene ved begynnelsen av året innregnes ikke. Når den akkumulerte virkningen er over 10 %-grensen ved årets begynnelse, resultatføres det overskytende over antatt gjennomsnittlig gjenværende opptjeningstid. Periodens netto pensjonskostnad klassifiseres som lønns- og personalkostnader.

Gevinster eller tap som oppstår i forbindelse med oppgjør eller vesentlig avkorting av pensjonsordninger resultatføres ved oppgjøret eller avkortingen. Pensjonsopptjening, rentekostnad og forventet avkastning for gjenværende del av regnskapsperioden fastsettes basert på forutsetninger per avkortningstidspunkt.

Kontantstrømoppstilling

Kontantstrømoppstillingen er utarbeidet etter den indirekte metode. Kontanter og kontantekvivalenter omfatter bankinnskudd.

**Note 1 – Inntekter**

Posten består av salgsinntekter fra overføringer/refusjoner fra våre eierkommuner, varslingskommuner, abonnemønter og tilknytningsinntekter knyttet til alarmer, kursing, samt gebyrer i forhold til unødige utrykninger.

Ansvarsområde	Inntekt	Regnskap 2024	Budjett 2024	Regnskap 2023
Beredskap	IUA	1 656 798	964 425	696 974
	Unødige alarmer	13 211 329	12 480 000	12 278 547
	Årsavgift alarmer	34 825 542	32 472 148	32 233 012
	Refusjon eierkommuner uten selvkostområdene	255 554 006	255 554 085	255 553 996
	Ekstra bevilgning investeringer - avskrivningskostnad	426 883	425 883	426 883
	Realisasjonsverdi anleggsmidler	723 000	0	126 366
	Resilverdirendring	994 969	540 000	206 841
	Arrangement, vektthold og annen inntekt	2 490 874	1 227 123	1 795 495
Forebyggende	Inntekter forebyggende avdeling	3 287 942	3 239 970	221 776
	Refusjon eierkommuner - Boligtilsyn og feiing	25 501 736	25 501 733	25 501 737
110 Sør-Vest	Administrativt gebyr og andre inntekter	3 764 397	323 123	3 459 919
	NKS 110	8 287 248	8 287 247	8 913 392
	Refusjon eierkommuner/tilknyttede kommuner	33 737 151	33 737 149	32 429 427
Øvelse og opplæring	Kursinntekter	3 441 901	4 259 016	4 574 634
SASIRO	Utleie lokale/område	1 636 161	2 378 667	1 052 384
Miljørettet helsevern	Hygiene sertifikat	400 951	461 700	441 822
	Refusjon eierkommuner/tilknyttede kommuner	13 819 336	13 819 339	13 819 335
Skjenkekontroll og tobakkekontroll	Kontroller	345 203	327 600	285 200
	Refusjon eierkommuner/tilknyttede kommuner	4 295 303	4 295 301	4 287 309
Depotstyrken	Koordinering av Depotstyrken	1 936 402	1 067 487	1 686 216
Stab	Annen inntekter	678 612	0	2 933 896
Sum		411 014 747	401 341 998	402 925 180



Note 2 – Lønn, sosiale kostnader og godtgjørelser

	2024	2023
Lønn	235 099 705	221 151 230
Arbeidsgiveravgift	36 503 492	34 771 587
Pensjon	30 820 646	27 736 843
Refusjon NAV	-8 627 410	-6 816 717
Annen godtgjørelse	4 164 949	4 223 993
Sum	297 961 382	281 066 936

Lønn til daglig leder	
Lønn	1 627 018
Feriepenger	184 053
Pensjon	211 034
Sum	2 022 105

Honorar til styret og representantskapet			
	Styret	Representantskapet	Sum
Honorar	247 600	27 000	274 600

	2024	2023
Antall ansatte	433	431
Antall årsverk	262	255

Ledige stillinger og stillinger med ansatte i permisjon dekkes opp av vikarer ved behov.

Det er i 2024 kostnadsført kr. 258 359,- eksklusiv merverdiavgift i revisjonshonorar. Der kr. 198 886,- gjelder utførelse av revisjon og kr. 59 473,- gjelder annen bistand fra revisor.

Note 3 – Skattekostnad

Selskapet er ikke skattepliktig for ordinær drift.

Note 4 – Bundne midler

Av selskapets bankinnskudd er kr. 10 616 112 avsatt på egen konto for skattetrekk. Skyldig skattetrekk pr. 31.12.2024 er kr. 9 986 534.



Note 5 – Pensjoner

Rogaland brann og redning IKS sitt pensjonsansvar i forhold til den ordinære tariffestede tjenstepensjonsordningen er dekket gjennom pensjonsordning i kommunal Landspensjonskasse KLP og Sandnes Kommunale pensjonskasse.

Tjenstepensjonsordningene gir ved full opptjening en alderspensjon som sammen med folketrygdens ytelser utgjør en samlet bruttopensjon på 66 % av pensjonsgrunnlaget. Framtidig pensjonsytelse blir beregnet ut fra antall opptjeningsår og lønnsnivået ved pensjonsalder. Ordningen sikrer en brutto uførepensjon. De ansatte har også rett til AFP etter bestemte regler. AFP er ikke forsikringsmessig dekket og det er ikke avsatt midler i forsikringsordningene til fremtidige AFP-pensjoner. Regnskapsmessige forpliktelser og kostnader som følge av AFP inngår likevel i beregningen.

Ny AFP livsvarig i offentlig sektor ble sanksjonert i lov om statenspensjonskasse i april 2024. Dette medførte en endring av pensjonsplanen til de ansatte. AFP livsvarig er en livsvarig tilleggspensjon som kan tas ut fleksibelt mellom 62 og 70 år for personer født i 1963 eller senere. Denne erstatter AFP 62-67 som tidsbegrenset pensjon. I henhold til NRS 6 pensjonskostnader skal planendringer innregnes i resultatregnskapet på vedtakstidspunktet. KLP har ikke kunnet måle planendringen inn i regnskapet i 2024 da det mangler avklaring om fordeling av kostnader for AFP livsvarig. Veiledning NRS (V) Pensjonsforutsetninger (Januar 2025) omtaler Norsk Regnskapsstiftelse AFP livsvarig på følgende måte: «For ny livsvarig offentlig AFP-ordning gjenstår det fortsatt å få på plass regelverk for fordeling av finansieringen. Før et nytt avtaleverk er på plass, anses det som vanskelig å måle effekten av planendringen pålitelig. Veiledningen legger til grunn at regnskapsføringen av planendringen kan utsettes frem til avtaleverk knyttet til fordeling av finansiering er fastsatt.» Planendring for AFP livsvarig antas innført i 2025 og medfører for mange en betydelig økning i pensjonskostnad og pensjonsforpliktelse for 2025 i forhold til budsjett uten planendringer. Nye regler for personer med særaldersgrense vil medføre en planendring som sannsynligvis kommer i 2025.

Ledende personer inngår i selskapets kollektive pensjonsordning. For beregningene for 2024 er det lagt til grunn antall medlemmer og pensjonsgrunnlag pr. 31.12.2023. Pensjonskostnader og pensjonsforpliktelser i beregningen beregnes ut fra økonomiske og demografiske forutsetninger (dødelighet, uførhet osv.). Økonomiske forutsetninger som er brukt:

- Pensjonskostnadene er beregnet med forutsetning 31.12.2023.
- Beste estimat forpliktelser 31.12.2024 er beregnet med forutsetninger 31.12.2024.

Økonomiske forutsetninger for 2024:

Økonomiske forutsetninger (%)	31.12.2024	31.12.2023
Årlig avkastning	5,90	5,90
Diskonteringsrente	3,90	3,70
Årlig lønnsvekst	4,00	3,75
Forventet G-regulering	3,75	3,50



Samlede kostnader og forpliktelser er spesifisert slik (tall pr. kr. 1.000):

a) Pensjonsforpliktelse

Pensjonsforpliktelsen	Totalt 2024	KLP	SKP	Totalt 2023
Brutto påløpt pensjonsforpliktelse	968 714 815	913 946 244	54 768 571	946 151 014
- Brutto pensjonsmidler	-926 654 577	- 850 711 577	-75 943 000	-822 045 958
- Ikke resultatført estimatavvik eks aga	-82 087 006	- 75 493 037	-6 593 969	-164 296 324
= Netto pensjonsforpliktelse	-40 026 768	-12 258 370	-27 768 398	-40 191 268
+ beregnet arbeidsgiveravgift	-2 656 143	-1 726 393	-929 750	-5 666 969
= Totale pensjonsforpliktelser	-42 682 912	- 13 984 763	-28 698 148	-45 858 237

b) Pensjonskostnad

Pensjonskostnad	Totalt 2024	KLP	SKP	Totalt 2023
Årets opptjening	37 159 407	37 159 407	0	35 133 589
+ Rentekostnad	31 479 505	29 468 510	2 010 995	28 381 563
= Brutto pensjonskostnad	68 638 912	66 627 917	2 010 995	63 515 152
- Forventa avkastning	-43 666 743	- 40 582 194	-3 084 549	-40 389 531
+ resultatført estimatendring/-avvik	9 620 542	7 336 387	2 284 155	7 816 284
+ resultatført planendring	0			0
+ Adm kost og aga av netto pensjonskost	4 834 013	4 758 843	75 170	4 715 740
= Netto pensjonskostnad inkl aga	39 426 724	38 140 953	1 285 771	35 657 645

Andel KLP innbetalt egenkapitalinnskudd ble økt med kr. 1 615 116 i år 2024. Totalt innskudd kr. 20 457 353.

Medlemsstatus KLP og SKP	01.01.2024	01.01.2023
Antall aktive	464	460
Antall oppsatte	228	205
Antall pensjoner	194	190
Gj.snitts pensjonsgrunnlag, aktive	425 725	407 396
Gj.snitts alder, aktive	43,0	42,3



Note 6 – Anleggsmidler

Det er foretatt avskrivninger på investeringer. Investeringene i selskapet er delvis finansiert gjennom langsiktig lån i Kommunekreditt.

	31.12.2023	Tilført 2024	Endring avskrivning tidligere år	Avskrivninger 2024	31.12.2024
IT	468 784	287 009	0	-448 031	307 762
Person - / varebil	2 723 741	0	0	-926 626	1 797 115
Brannbiler	48 898 522	1 886 000	906 857	-5 849 988	45 841 390
Andre transportmidler	371 450	0	0	-163 842	207 608
Inventar	133 187	0	0	-51 551	81 636
Fast bygningsinventar	578 324	0	0	-143 397	434 927
Brannutstyr o.l	606 179	0	0	-476 064	130 115
Andre driftsmidler	180 678	0	0	-139 438	41 240
Sum	53 960 865	2 173 009	906 857	-8 198 937	48 841 795

I 2024 ble Mercedes Vito utrangert med vrakpant kr. 3.000,-.
Selskapet har solgt en personbil. Gevinst på salgstidspunktet kr. 520 000,-.

Rogaland brann og redning IKS solgte en tankbil som ikke lenger var i drift, samt en skumtilhenger totalt kr. 200 000,- til Stavanger kommune som de skulle gi i gave til Ukraina.

I 2024 har det blitt korrigert kr. 906 857 fra tidligere år som gjelder avskrivning på en lift som Rogaland brann og redning IKS har sendt i retur før garantien hadde utgått. Liften har blitt avskrevet i regnskapet etter den ble sendt i retur. Ny lift kom på plass i oktober 2024.

I 2023 inngikk Rogaland brann og redning IKS og Rogaland Fylkeskommune avtale som gjelder innkjøp av ny branntankbil. Branntankbilen skal stasjoneres ved Gilja brann – og redningsstasjon etter krav om tilstrekkelig tunnelberedskap i Frafjordtunnellen. Rogaland Fylkeskommune har gitt tilskudd til anskaffelsen på 5 mill. Rogaland brann og redning IKS har mottatt faktura på deler av branntankbilen. Selskapet har fakturert Rogaland fylkeskommune 3 mill. Branntankbilen forventes levert og tatt i bruk våren 2025.

Økonomisk levetid:

Ombygging	6
IT	3
Person-/varebil 1230	5
Brannbiler	15
Andre Transportmidler	5
Maskiner, Inventar	5
Brannutstyr o.l.	5
Nytt nødnett	3



investering nye anlegg	Regnskap	Budsjett
Brannmur Brannstasjonsveien 2	287 009	0
Branntankbil Gilja	1 886 000	0
SUM investeringer	2 173 009	0
Finansiert fri egenkapital	287 009	0
Finansiert mottatt tilskudd	3 000 000	0

Totalt antall biler hos Rogaland brann og redning IKS er 96 stk. Brannvesenet leaser mesteparten av småbilparken, 20 biler. Leasing utgifter for 2024 er kr. 1 669 773.

Note 7 – Kundefordringer og andre fordringer

Selskapets kundefordringer er vurdert til pålydende. Det er i 2024 avsatt kr. 50 000 i tap på fordringer. Det er i 2024 tapsført kr. 59 204 som tap på utestående fordringer. Tilsvarende tap i fjor var på kr. 0. Det er ingen kundefordringer som forfaller senere enn ett år etter regnskapsårets slutt.

	2024	2023
Kundefordringer	4 872 311	16 003 118
Fordringer refusjon sykepenger/svangerskap	-272 568	335 874
MVA	23 401 599	21 577 027
Forskuddsbetalte kostnader	4 417 655	5 484 800
Andre kortsiktige fordringer	8 950	1 789
Sum fordringer	32 427 947	43 402 608

Note 8 – Egenkapital

	2024
Egenkapital 01.01	160 695 951
Resultat	-9 695 373
Egenkapital 31.12	151 000 579

Note 9 – Langsiktig gjeld

Rogaland brann og redning IKS tok opp lån i Kommunekreditt i 2005 på 10 millioner kroner. Lånet har 20 års nedbetalingstid og skal være innfridd innen 30.06.2025. Årlig nedbetaling er 2 avdrag. Pr avdrag er på kr 250 000,-. Langsiktig lån i Kommunekreditt pr 31.12.2024 er på kr. 250 000. Ved 2 avdrag pr år så forfaller kr. 0,- mer enn 5 år fram i tid.

Lånet har følgende betingelser:

- PT lån serie
- Løpetid 20 år
- Renteberegning ACT/365
- Rente beregnes halvårlig etterskuddsvis



Note 10 – Selvkost Boligtilsyn og feiing

Det skal gis opplysninger som er nødvendige for eierkommunene, for å ta stilling til selvkostprinsippet på feieravdelingen. Resultatet på feieravdelingen er følgende:

	2024	2023
Direkte kostnader	15 669 059	18 107 235
Indirekte kostnader	4 399 036	4 029 734
Avskrivninger	666 488	706 596
Andre inntekter	22 441	23 600
Gebyrgrunnlag	20 712 142	22 819 965
Tilskudd eierkommuner	25 501 736	25 501 732
Årets resultat	4 789 595	2 681 772

	2023	Årets resultat	Rente	2024
Overført fond	14 898 147	4 789 595	752 243	20 439 985

Overskudd 2024 i avdelingen for boligtilsyn og feiing er satt av i balansen som kortsiktig gjeld. I 2024 ble hele fondet renteberegnet med utgangspunkt i kalkylerenten for 2024 som var på 4,35%.

Feiervesenet er lokalisert på hovedbrannstasjonen på Stangeland. Selskapet skaper ikke selv gebyrinntekter, men mottar tilskudd fra eierkommunene basert på kostnadsbudsjett. Det ligger til eierkommunene å koordinere inntekter og selvkostfond.

Med utgangspunkt i et samlet pipetall på 82.280 piper vil balansert feie -og tilsynsavgift være kr 252.

Fordelt på eierkommunene:

Kommune	Eierandel i IKS	Drift Boligtilsyn og feiing
Gjesdal	3,68	762 828
Klepp	6,10	1 262 612
Kvitsøy	0,16	33 139
Randaberg	3,46	717 469
Sandnes	24,59	5 094 358
Sola	8,35	1 729 464
Stavanger	43,77	9 066 119
Time	5,87	1 215 388
Strand	4,01	830 764
Sum	100	20 712 142



Note 11 – Bundne fond andre virksomhetsområder

	2023	Årets resultat	Rente	2024
110 Sør-Vest	9 907 785	4 422 930	0	14 330 714
Boligtilsyn og feiing	14 898 147	4 789 595	752 243	20 439 985
Bedre byluft	2 590 613	5 549	0	2 596 162
Miljørettet helsevern	3 812 763	-654 870	0	3 157 893
Skjenkekontroll	443 527	116 654	0	560 182
Tobakkskontroll	196 937	5 635	0	202 572
Sum fond	31 849 772	8 685 492	752 243	41 287 507

Rogaland brann og redning IKS har inngått samarbeidsavtale om overvåkning av lokal luftkvalitet med Stavanger kommune, der prosjektet heter "Bedre byluft". Det mottas egne midler for å utføre arbeidet. Det er Miljørettet helsevern som har den daglige driften av målestasjoner og kvalitetssikring av data.

Note 12 – Bundne fond prosjekter

	2023	Årets resultat	2024
Tilskudd utdanning deltid	30 417	0	30 417
RITS	812 694	-528 800	283 894
Asfalt	15 488	-1 730	13 758
Brannsikker bolig	114 717	-26 780	87 937
Beredskapsforebyggende arbeid deltid	514 255	-23 058	491 197
Beredskapsforebyggende arbeid heltid	642 603	0	642 603
Rexcue Runner - Sparebankstiftelsen	271 031	-90 344	180 687
Pant Coca-Cola	10 844	0	10 844
Ekstra tilskudd Stavanger kommune	506 663	-126 667	379 996
Bronto Skyflift Stavanger kommune	3 473 709	-300 216	3 173 493
Sum	6 392 421	-1 097 595	5 294 826

Utdanning deltid

Rogaland brann og redning IKS har mottatt tilskudd til utdanning av deltidspersonell innenfor rammetilskudd fra regjeringen.

RITS

Redningsinnsats til sjøs (RITS) er en norsk ordning der spesialgrupper fra utvalgte brannvesen kan settes om bord på en havarist enten fra sjøen eller fra luften. Rogaland brann og redning IKS er en del av denne ordningen og mottar tilskudd rundt kr. 110 000 i året fra Direktoratet for samfunnssikkerhet og beredskap. I 2024 har det blitt kjøpt inn RITS utstyr, og ansatte har vært på kurs innen redningsinnsats til sjøs.

Beredskapsforebyggende arbeid

Rogaland brann og redning IKS har mottatt kr. 1 500 000 fra Gjensidigestiftelsen i 2018 og kr. 500 000 i 2022 til å finansiere gjennomføring av beredskapsforebyggende arbeid.



Tilskudd Stavanger kommune

Rogaland brann og redning IKS har mottatt et ekstra tilskudd fra Stavanger kommune i 2012 til dekning av ekstra investeringer. Tilskuddet var på kr. 1 900 000. Tilskuddet inntektsføres i tråd med investeringsmidlets avskrivningstid som er 15 år. Det ble gjort et ekstra tilskudd i 2020 fra Stavanger kommune til kjøp av en liten lift til å bruke spesielt til Gamle Stavanger. Tilskuddet var på kr. 4 503 243. Tilskuddet føres etter bruttometoden og inntektsføres i tråd med investeringsmidlets avskrivningstid som er 5 år.

Rexcue Runner – Sparebankstiftelsen

Sparebankstiftelsen tildelte Rogaland brann og redning IKS kr. 1 000 000 i 2021 til dykkerutstyr og hjelpemidler. Av denne summen er kr. 451 719 øremerket kjøp av vannskuter. Dette tilskuddet føres etter bruttometoden og inntektsføres i tråd med investeringsmidlets avskrivningstid som er 5 år.

Gjensidigestiftelsen har gitt midler til prosjekt "Asfalt" på kr. 100 000. Dette er et forebyggende samarbeid med Stiftelsen gatemagasinet i Rogaland.

Brannsikker bolig

Gjensidigestiftelsen har gitt midler til prosjekt "Brannsikker bolig" på kr. 349 000 i 2018. For dette tilskuddet ble det kjøpt inn produkter som skulle installeres der det var behov i forbindelse med tilsyn hjemmebesøk.

Note 13 – Varer

Varebeholdning består av ferdigvarer til bruk i selskapets egen drift. Selskapets varebeholdning er vurdert til anskaffelseskost. Det er ikke foretatt nedskrivning for ukurans i 2024.

	2024	2023
Varelager	2 811 014	2 937 279

Note 14 – NKS 110

Brann- og eksplosjonsvernloven §16 pålegger kommunene og knytte seg til en nødalarmeringssentral. Dagens nødnett system er gått ut på dato og vil for fremtiden ikke oppdateres eller tilpasses behovet for 110-sentralene. Direktoratet for samfunnssikkerhet og beredskap (DSB) vil ikke stå for investering og anskaffelse av nytt

oppdragshåndteringsverktøy til 110-sentralene, dette må kommunene /brann- og redningsvesenet selv ta ansvar for. Ingen av dagens 110-sentraler har kompetanse og kapasitet til å gjennomføre denne anskaffelsen

På grunn av kompleksiteten i en slik anskaffelse så er det derfor satt ned et nasjonalt samarbeid i forhold til anskaffelsen og utarbeidelse av et felles anbudsgrunnlag.

Samarbeidet skal forvalte en felles investering og drift som alle 110-sentraler må gjennomføre. Samarbeidet er registrert i Brønnøysund som Nasjonalt kommunesamarbeid for 110-sentralene (NKS 110).

I 2021 betalte Rogaland brann og redning IKS kr. 120 000,- i eierandel/innskuddsplikt til selskapet. Rogaland brann og redning IKS sin eierandel i NKS 110 er på 9 prosent.

I 2024 er Rogaland brann og redning IKS sin andel tilskudd utvikling og drift kr. 8 287 248. Beløpet er viderefakturert tilknytt kommuner 110 Sør-Vest.

Selskapsavtalen til NKS 110 er endret som følge endringer IKS-loven og økt låneramme fra kr 20 til kr 200 mill for videre utvikling av systemer til bruk i 110 sentraler landet rundt. Lånerammen kan ikke gjenopplånes og dette vil også framgå av nytt finansreglement i NKS



110. I selskapsavtalen til NKS 110 er det gjort forbedringer, ajourføringer i samsvar med lov- og regelverk for IKSer og ansvars- og myndighetsforhold mellom selskapsorganene og for funksjonen daglig leder i selskapet er tydeligere. Det er også tatt inn at faktureringen til NKS 110 IKS sine eiere skjer kvartalsvis gjennom året, med sluttavgrening i siste kvartalet. Dette gir økt forutsigbarhet for likviditetsstyring i Rogaland brann og redning IKS og videre ut til eiere- og tilknyttede kommuner.

Note 15 – Sammenndratte poster

	2024	2023
Kostnader lokaler	64 360 183	54 244 463
Leie av maskiner, inventar og liknende	2 444 427	3 648 176
Verktøy, inventar og annet driftsmateriale	13 041 255	10 974 570
Reperasjon og vedlikehold	2 827 883	2 387 958
Eksterne tjenester	2 256 463	2 191 804
Kontorkostnad, trykksaker og lignende	3 007 178	3 216 653
Telefon, porto og lignende	5 878 352	4 959 752
Kostnader transportmidler	7 989 354	7 097 314
Reisekostnad	1 863 055	1 600 844
Salgs-, reklame og representasjon	176 868	198 450
Kontigenter og gaver	1 533 896	1 342 282
Forsikringspremie	230 274	213 992
Viderefakturering NKS 110	8 287 248	8 912 024
Annen kostnad	188 038	361 956
Sum annen driftskostnad	114 084 473	101 350 238

Note 16 – Annen kortsiktig gjeld

Rogaland brann og redning IKS forskuddsfakturerer refusjon eierkommuner og tilknyttet kommuner. Refusjon Q1 2025 på kr. 83 771 766,- har blitt fakturert i desember 2024, og inntekten periodiseres til Q1 2025.