



ÅRSREGNSKAPET FOR REGNSKAPSÅRET 2023 - GENERELL INFORMASJON

Enheten

Organisasjonsnummer:	913 139 747
Organisasjonsform:	Aksjeselskap
Foretaksnavn:	SFR HOLDING AS
Forretningsadresse:	Haraldsgata 90 5528 HAUGESUND

Regnskapsår

Årsregnskapets periode:	01.01.2023 - 31.12.2023
-------------------------	-------------------------

Konsern

Mørselskap i konsern:	Ja
Konsernregnskap lagt ved:	Ja

Regnskapsregler

Regler for små foretak benyttet:	Nei
Benyttet ved utarbeidelsen av årsregnskapet til selskapet:	Regnskapslovens alminnelige regler
Benyttet ved utarbeidelsen av årsregnskapet til konsernet:	Regnskapslovens alminnelige regler

Årsregnskapet fastsatt av kompetent organ

Bekreftet av representant for selskapet:	TB Økonomi AS
Dato for fastsettelse av årsregnskapet:	27.06.2024

Grunnlag for avgivelse

År 2023: Årsregnskapet er elektronisk innlevert
År 2022: Tall er hentet fra elektronisk innlevert årsregnskap fra 2023

Det er ikke krav til at årsregnskapet m.v. som sendes til Regnskapsregisteret er undertegnet. Kontrollen på at dette er utført ligger hos revisor/enhetens øverste organ. Sikkerheten ivaretas ved at innsender har rolle/rettighet for innsending av årsregnskapet via Altinn, og ved at det bekreftes at årsregnskapet er fastsatt av kompetent organ.

Brønnøysundregistrene, 09.07.2025



Resultatregnskap

Beløp i: NOK	Note	2023	2022
RESULTATREGNSKAP			
Inntekter			
Sum inntekter		0	0
Kostnader			
Lønnskostnad	11	3 834 073	
Annen driftskostnad	11	1 692 850	366 358
Sum kostnader		5 526 923	366 358
Driftsresultat		-5 526 923	-366 358
Finansinntekter og finanskostnader			
Annen renteinntekt		1 923 031	332 893
Annen finansinntekt		87 702 928	303 174 135
Sum finansinntekter		89 625 959	303 507 028
Annen rentekostnad		10 339 808	10 805 416
Annen finanskostnad		5 614 879	
Sum finanskostnader		15 954 687	10 805 416
Netto finans		73 671 272	292 701 612
Resultat før skattekostnad		68 144 349	292 335 254
Skattekostnad	2	14 625 356	17 466 808
Årsresultat	7	53 518 993	274 868 446
Overføringer og disponeringer			
Overføringer til/fra annen egenkapital		53 518 994	274 868 447
Sum overføringer og disponeringer		53 518 994	274 868 447



Balanse

Beløp i: NOK	Note	2023	2022
BALANSE - EIENDELER			
Anleggsmidler			
Immaterielle eiendeler			
Sum immaterielle eiendeler		0	0
Varige driftsmidler			
Sum varige driftsmidler		0	0
Finansielle anleggsmidler			
Investering i datterselskap	5	714 992 722	742 300 010
Lån til foretak i samme konsern		41 479 737	52 526 450
Investeringer i aksjer og andeler		382 116	382 116
Andre fordringer			22 500 524
Sum finansielle anleggsmidler		756 854 575	817 709 100
Sum anleggsmidler		756 854 575	817 709 100
Omløpsmidler			
Varer			
Sum varer		0	0
Fordringer			
Kundefordringer		3 327 776	38 114
Konsernfordringer	6	142 988 228	26 513 925
Sum fordringer		146 316 004	26 552 039
Investeringer			
Sum investeringer		0	0
Sum omløpsmidler		146 316 004	26 552 039
SUM EIENDELER		903 170 579	844 261 139

BALANSE - EGENKAPITAL OG GJELD



Balanse

Beløp i: NOK	Note	2023	2022
Egenkapital			
Innskutt egenkapital			
Selskapskapital	7	2 256 000	2 256 000
Annen innskutt egenkapital		616 583	616 583
Sum innskutt egenkapital		2 872 583	2 872 583
Opptjent egenkapital			
Annen egenkapital		528 899 044	475 380 049
Sum opptjent egenkapital		528 899 044	475 380 049
Sum egenkapital	7	531 771 627	478 252 632
Gjeld			
Langsiktig gjeld			
Sum avsetninger for forpliktelser		0	0
Annen langsiktig gjeld			
Langsiktig konserngjeld		167 710 848	133 859 704
Sum annen langsiktig gjeld		167 710 848	133 859 704
Sum langsiktig gjeld		167 710 848	133 859 704
Kortsiktig gjeld			
Leverandørgjeld			54 406
Betalbar skatt	2	14 625 356	13 427 848
Skyldige offentlige avgifter		1	
Kortsiktig konserngjeld		10 803 701	17 992 467
Annen kortsiktig gjeld		178 259 046	200 674 080
Sum kortsiktig gjeld		203 688 104	232 148 801
Sum gjeld		371 398 952	366 008 505
SUM EGENKAPITAL OG GJELD		903 170 579	844 261 137



Konsernets resultatregnskap

Beløp i: NOK	Note	2023	2022
RESULTATREGNSKAP			
Inntekter			
Salgsinntekt	8	3 063 135 995	2 981 727 024
Annen driftsinntekt	9		73 279 505
Sum inntekter	10	3 063 135 995	3 055 006 529
Kostnader			
Varekostnad		6 688 524	103 929 355
Lønnskostnad	11	2 307 999 265	2 165 665 242
Avskrivning på varige driftsmidler og immaterielle eiendeler	3	35 986 168	43 693 237
Annen driftskostnad	11,12	750 748 075	679 918 861
Sum kostnader		3 101 422 032	2 993 206 695
Driftsresultat		-38 286 037	61 799 834
Finansinntekter og finanskostnader			
Annen renteinntekt		39 874 887	22 995 163
Annen finansinntekt		769 895	1 068 568
Sum finansinntekter		40 644 782	24 063 731
Annen rentekostnad		35 910 713	26 663 455
Annen finanskostnad		3 021 040	112 418
Sum finanskostnader		38 931 753	26 775 873
Netto finans		1 713 029	-2 712 142
Resultat før skattekostnad		-36 573 008	59 087 692
Skattekostnad	2	-7 177 498	10 186 308
Årsresultat	7	-29 395 510	48 901 384



Konsernets balanse

Beløp i: NOK	Note	2023	2022
BALANSE - EIENDELER			
Anleggsmidler			
Immaterielle eiendeler			
Utsatt skattefordel	2	56 520 937	34 686 976
Sum immaterielle eiendeler		56 520 937	34 686 976
Varige driftsmidler			
Tomter, bygninger og annen fast eiendom	3,4	502 225 510	531 232 164
Driftsløsøre, inventar, verktøy, kontormaskiner og lignende	3	6 294 527	9 010 662
Sum varige driftsmidler		508 520 037	540 242 826
Finansielle anleggsmidler			
Investeringer i aksjer og andeler		382 116	382 116
Andre fordringer		830 875	28 370 063
Sum finansielle anleggsmidler		1 212 991	28 752 179
Sum anleggsmidler		566 253 965	603 681 981
Omløpsmidler			
Varer			
Varer			2 461 256
Sum varer			2 461 256
Fordringer			
Kundefordringer		46 094 257	76 000 709
Andre fordringer		82 449 729	107 468 723
Sum fordringer		128 543 986	183 469 432
Bankinnskudd, kontanter og lignende			
Bankinnskudd, kontanter og lignende	6	321 840 478	271 938 269
Sum bankinnskudd, kontanter og lignende		321 840 478	271 938 269
Sum omløpsmidler		450 384 464	457 868 957
SUM EIENDELER		1 016 638 429	1 061 550 938



Konsernets balanse

Beløp i: NOK	Note	2023	2022
BALANSE - EGENKAPITAL OG GJELD			
Egenkapital			
Innskutt egenkapital			
Selskapskapital	7	2 256 000	2 256 000
Overkurs		616 583	616 583
Sum innskutt egenkapital		2 872 583	2 872 583
Opptjent egenkapital			
Annen egenkapital		-267 627 566	-242 069 218
Sum opptjent egenkapital		-267 627 566	-242 069 218
Sum egenkapital	7	-264 754 983	-239 196 635
Gjeld			
Langsiktig gjeld			
Pensjonsforpliktelser		132 747 069	90 650 959
Sum avsetninger for forpliktelser		132 747 069	90 650 959
Annen langsiktig gjeld			
Gjeld til kredittinstitusjoner	4	380 797 096	395 315 850
Sum annen langsiktig gjeld		380 797 096	395 315 850
Sum langsiktig gjeld		513 544 165	485 966 809
Kortsiktig gjeld			
Gjeld til kredittinstitusjoner	4	16 600 000	16 600 000
Leverandørgjeld		87 617 560	101 508 129
Betalbar skatt	2	14 656 463	13 670 579
Skyldige offentlige avgifter		139 959 705	152 497 400
Annen kortsiktig gjeld		509 015 520	530 504 655
Sum kortsiktig gjeld		767 849 248	814 780 763
Sum gjeld		1 281 393 413	1 300 747 572
SUM EGENKAPITAL OG GJELD		1 016 638 430	1 061 550 937



Brønnøysundregistrene

ÅRSREGNSKAP FOR REGNSKAPSÅRET 2023 - GENERELL INFORMASJON

Journalnummer: 2024 666961

Enheten

Organisasjonsnummer: 913 139 747
Organisasjonsform: Aksjeselskap
Foretaksnavn: SFR HOLDING AS
Forretningsadresse: Haraldsgata 90
5528 HAUGESUND

Regnskapsår

Årsregnskapets periode: 01.01.2023 - 31.12.2023

Konsern

Morselskap i konsern: Ja
Konsernregnskap lagt ved: Ja

Regnskapsregler

Regler for små foretak benyttet: Nei
Benyttet ved utarbeidelsen av
årsregnskapet til selskapet: Regnskapslovens alminnelige regler
Benyttet ved utarbeidelsen av
årsregnskapet til konsernet: Regnskapslovens alminnelige regler

Årsregnskapet fastsatt av kompetent organ

Bekreftet av representant for selskapet: TB Økonomi AS
Dato for fastsettelse av årsregnskapet: 27.06.2024

Grunnlag for avgivelse

År 2023: Årsregnskap er elektronisk innlevert.
År 2022: Tall er hentet fra elektronisk innlevert årsregnskap fra 2023.

Det er ikke krav til at årsregnskapet m.v. som sendes til Regnskapsregisteret er undertegnet. Kontrollen på at dette er utført ligger hos revisor/enhetens øverste organ. Sikkerheten ivaretas ved at innsender har rolle/rettighet for innsending av årsregnskapet via Altinn, og ved at det bekreftes at årsregnskapet er fastsatt av kompetent organ.

Brønnøysundregistrene, 13.08.2024



Organisasjonsnr: 913 139 747
SFR HOLDING AS

RESULTATREGNSKAP

Beløp i: NOK	Note	2023	2022
RESULTATREGNSKAP			
Inntekter			
Sum inntekter		0	0
Kostnader			
Lønnskostnad	11	3 834 073	
Annen driftskostnad	11	1 692 850	366 358
Sum kostnader		5 526 923	366 358
Driftsresultat		-5 526 923	-366 358
Finansinntekter og finanskostnader			
Annen renteinntekt		1 923 031	332 893
Annen finansinntekt		87 702 928	303 174 135
Sum finansinntekter		89 625 959	303 507 028
Annen rentekostnad		10 339 808	10 805 416
Annen finanskostnad		5 614 879	
Sum finanskostnader		15 954 687	10 805 416
Netto finans		73 671 272	292 701 612
Resultat før skattekostnad		68 144 349	292 335 254
Skattekostnad	2	14 625 356	17 466 808
Årsresultat	7	53 518 993	274 868 446
Overføringer og disponeringer			
Overføringer til/fra annen egenkapital		53 518 994	274 868 447
Sum overføringer og disponeringer		53 518 994	274 868 447



Organisasjonsnr: 913 139 747
SFR HOLDING AS

BALANSE

Beløp i: NOK	Note	2023	2022
BALANSE - EIENDELER			
Anleggsmidler			
Immaterielle eiendeler			
Sum immaterielle eiendeler		0	0
Varige driftsmidler			
Sum varige driftsmidler		0	0
Finansielle anleggsmidler			
Investering i datterselskap 5		714 992 722	742 300 010
Lån til foretak i samme konsern		41 479 737	52 526 450
Investeringer i aksjer og andeler		382 116	382 116
Andre fordringer			22 500 524
Sum finansielle anleggsmidler		756 854 575	817 709 100
Sum anleggsmidler		756 854 575	817 709 100
Omløpsmidler			
Varer			
Sum varer		0	0
Fordringer			
Kundefordringer		3 327 776	38 114
Konsernfordringer	6	142 988 228	26 513 925
Sum fordringer		146 316 004	26 552 039
Investeringer			
Sum investeringer		0	0
Sum omløpsmidler		146 316 004	26 552 039
SUM EIENDELER		903 170 579	844 261 139
BALANSE - EGENKAPITAL OG GJELD			
Egenkapital			
Innskutt egenkapital			
Selskapskapital	7	2 256 000	2 256 000
Annen innskutt egenkapital		616 583	616 583
Sum innskutt egenkapital		2 872 583	2 872 583
Opptjent egenkapital			
Annen egenkapital		528 899 044	475 380 049
Sum opptjent egenkapital		528 899 044	475 380 049



Sum egenkapital	7	531 771 627	478 252 632
Gjeld			
Langsiktig gjeld			
Sum avsetninger for forpliktelses		0	0
Annen langsiktig gjeld			
Langsiktig konserngjeld		167 710 848	133 859 704
Sum annen langsiktig gjeld		167 710 848	133 859 704
Sum langsiktig gjeld		167 710 848	133 859 704
Kortsiktig gjeld			
Leverandørgjeld			54 406
Betalbar skatt	2	14 625 356	13 427 848
Skyldige offentlige avgifter		1	
Kortsiktig konserngjeld		10 803 701	17 992 467
Annen kortsiktig gjeld		178 259 046	200 674 080
Sum kortsiktig gjeld		203 688 104	232 148 801
Sum gjeld		371 398 952	366 008 505
SUM EGENKAPITAL OG GJELD		903 170 579	844 261 137



Organisasjonsnr: 913 139 747
SFR HOLDING AS

KONSERNRESULTATREGNSKAP

Beløp i: NOK	Note	2023	2022
RESULTATREGNSKAP			
Inntekter			
Salgsinntekt	8	3 063 135 995	2 981 727 024
Annen driftsinntekt	9		73 279 505
Sum inntekter	10	3 063 135 995	3 055 006 529
Kostnader			
Varekostnad		6 688 524	103 929 355
Lønnskostnad	11	2 307 999 265	2 165 665 242
Avskrivning på varige driftsmidler og immaterielle eiendeler	3	35 986 168	43 693 237
Annen driftskostnad	11,12	750 748 075	679 918 861
Sum kostnader		3 101 422 032	2 993 206 695
Driftsresultat		-38 286 037	61 799 834
Finansinntekter og finanskostnader			
Annen renteinntekt		39 874 887	22 995 163
Annen finansinntekt		769 895	1 068 568
Sum finansinntekter		40 644 782	24 063 731
Annen rentekostnad		35 910 713	26 663 455
Annen finanskostnad		3 021 040	112 418
Sum finanskostnader		38 931 753	26 775 873
Netto finans		1 713 029	-2 712 142
Resultat før skattekostnad		-36 573 008	59 087 692
Skattekostnad	2	-7 177 498	10 186 308
Årsresultat	7	-29 395 510	48 901 384



Organisasjonsnr: 913 139 747
SFR HOLDING AS

KONSERNBALANSE

Beløp i: NOK	Note	2023	2022
BALANSE - EIENDELER			
Anleggsmidler			
Immaterielle eiendeler			
Utsatt skattefordel	2	56 520 937	34 686 976
Sum immaterielle eiendeler		56 520 937	34 686 976
Varige driftsmidler			
Tomter, bygninger og annen fast eiendom	3,4	502 225 510	531 232 164
Driftsløsøre, inventar, verktøy, kontormaskiner og lignende	3	6 294 527	9 010 662
Sum varige driftsmidler		508 520 037	540 242 826
Finansielle anleggsmidler			
Investeringer i aksjer og andeler		382 116	382 116
Andre fordringer		830 875	28 370 063
Sum finansielle anleggsmidler		1 212 991	28 752 179
Sum anleggsmidler		566 253 965	603 681 981
Omløpsmidler			
Varer			
Varer			2 461 256
Sum varer			2 461 256
Fordringer			
Kundefordringer		46 094 257	76 000 709
Andre fordringer		82 449 729	107 468 723
Sum fordringer		128 543 986	183 469 432
Bankinnskudd, kontanter og lignende			
Bankinnskudd, kontanter og lignende	6	321 840 478	271 938 269
Sum bankinnskudd, kontanter og lignende		321 840 478	271 938 269
Sum omløpsmidler		450 384 464	457 868 957
SUM EIENDELER		1 016 638 429	1 061 550 938

BALANSE - EGENKAPITAL OG GJELD

Egenkapital



Innskutt egenkapital			
Selskapskapital	7	2 256 000	2 256 000
Overkurs		616 583	616 583
Sum innskutt egenkapital		2 872 583	2 872 583
Opptjent egenkapital			
Annen egenkapital		-267 627 566	-242 069 218
Sum opptjent egenkapital		-267 627 566	-242 069 218
Sum egenkapital	7	-264 754 983	-239 196 635
Gjeld			
Langsiktig gjeld			
Pensjonsforpliktelser		132 747 069	90 650 959
Sum avsetninger for forpliktelser		132 747 069	90 650 959
Annen langsiktig gjeld			
Gjeld til kredittinstitusjoner	4	380 797 096	395 315 850
Sum annen langsiktig gjeld		380 797 096	395 315 850
Sum langsiktig gjeld		513 544 165	485 966 809
Kortsiktig gjeld			
Gjeld til kredittinstitusjoner	4	16 600 000	16 600 000
Leverandørgjeld		87 617 560	101 508 129
Betalbar skatt	2	14 656 463	13 670 579
Skyldige offentlige avgifter		139 959 705	152 497 400
Annen kortsiktig gjeld		509 015 520	530 504 655
Sum kortsiktig gjeld		767 849 248	814 780 763
Sum gjeld		1 281 393 413	1 300 747 572
SUM EGENKAPITAL OG GJELD		1 016 638 430	1 061 550 937



Organisasjonsnr: 913 139 747
SFR HOLDING AS

NOTEOPPLYSNINGER - SELSKAP - alle poster oppgitt i hele tall

Note

Antall årsverk i regnskapsåret
0.00

Note
11

Spesifisering av resultatregnskapet

Lønnskostnader

Sum Beløp

Balanseført verdi 31.12. Varige driftsmidler Immaterielle eiend.

Konsernregnskap

Morselskapet sitt navn

Forretningskontor for morselskapet

Begrunnelse for at datterselskap er utelatt fra konsolideringen

Samlet beløp - tilknyttet selskap Årets Fjorårets

Samlet beløp - foretak i samme konsern Årets Fjorårets

Samlet beløp - foretak i samme konsern Årets Fjorårets

Samlet beløp - felles kontrollert virksomhet Årets Fjorårets

Pantstillelse Beløp



Beholdning av egne aksjer Antall Pålydende Andel av aksjek.



Organisasjonsnr: 913 139 747
SFR HOLDING AS

NOTEOPPLYSNINGER - KONSERN - alle poster oppgitt i hele tall

Note
11

Antall årsverk i regnskapsåret
3504.00

<u>Sum</u>	<u>Beløp</u>
<u>Balanseført verdi 31.12.</u>	<u>Varige driftsmidler Immaterielle eiend.</u>

Konsernregnskap

Morselskapet sitt navn

Forretningskontor for morselskapet

Begrunnelse for at datterselskap er utelatt fra konsolideringen

<u>Samlet beløp - tilknyttet selskap</u>	<u>Årets</u>	<u>Fjorårets</u>
--	--------------	------------------

<u>Samlet beløp - foretak i samme konsern</u>	<u>Årets</u>	<u>Fjorårets</u>
---	--------------	------------------

<u>Samlet beløp - foretak i samme konsern</u>	<u>Årets</u>	<u>Fjorårets</u>
---	--------------	------------------

<u>Samlet beløp - felles kontrollert virksomhet</u>	<u>Årets</u>	<u>Fjorårets</u>
---	--------------	------------------


<u>Pantstillelse</u>	<u>Beløp</u>
----------------------	--------------


<u>Beholdning av egne aksjer</u>	<u>Antall</u>	<u>Pålydende</u>	<u>Andel av aksjek.</u>
----------------------------------	---------------	------------------	-------------------------



Årsoppgjør

 BankID Signing
Eli Sævreid
2024-06-20

 BankID Signing
Sigurd Steen Aase
2024-06-20

 BankID Signing
Ole Henrik Nesheim
2024-06-23

SFR Holding AS
2023

SFR Holding AS Org.nr. 913139747



Årsberetning 2023

SFR Holding AS

Virksomhet og beliggenhet

SFR Holding AS er morselskapet i konsernet. Selskapets aktivitet består i hovedsak av å eie aksjer i underliggende selskap, hvor primære virksomhet er drift av barnehager. Selskapets ledelse er, primært gjennom styrearbeid, aktivt involvert i konsernselskapenes virksomhet innen forretningsutvikling og strategiprosesser med mer.

Fortsatt drift

I henhold til regnskapsloven § 3-3a, jf. §4-5 bekrefter styret at forutsetningen om fortsatt drift er til stede, og er lagt til grunn for årsregnskapet.

Arbeidsmiljø

Selskapet har ikke ansatte. I konsernet har det ikke har vært noen større ulykker eller skader, og sykefraværet har vært tilfredsstillende lavt. Konsernet har systematiske tiltak som er ment å sikre et godt arbeidsmiljø og det har ikke vært behov for å iverksette spesielle tiltak. Årlig gjennomføres en medarbeiderundersøkelse, og den er et viktig virkemiddel i arbeidet med engasjement, arbeidsmiljø og ledelse. I konsernet har det vært 3 767 ansatte, 492 menn og 3 275 kvinner. Styret består av to menn og en kvinne. Konsernets policy og praksis er full likestilling mellom kvinner og menn, uavhengig av etnisk og religiøs bakgrunn. Konsernet arbeider aktivt for kontinuerlig og planmessig for å øke kompetansen blant de ansatte.

Ytre miljø

Selskapets eller konsernets virksomhet har ikke påvirkning på det ytre miljø utover hva som er vanlig i de enkelte bransjer. Selskapet og konsernet er bevisst på blant annet å levere løsninger som er energiøkonomiske, og bidrar dermed til å ta vare på miljøet. Driften er ikke underlagt konsesjoner eller pålegg av miljømessig karakter.

Årsregnskapet, resultat og stilling.

Ordinært resultat for morselskapet ble i 2023 kr 53 518 994, mot kr 274 868 447 i 2022. Sum egenkapital i 2023 for morselskapet er kr 531 771 627, mot kr 478 252 632 i 2022. Endring i årsresultatet for selskapet skyldes primært redusert konsernbidrag og utbytte mottatt fra heleid datterselskap.

Ordinært resultat for konsernet ble i 2023 kr -29 395 515, mot kr 48 901 384 i 2022. Sum egenkapital i 2023 for konsernet er kr -264 754 977, mot kr -239 196 635 i 2022. Endring i årsresultatet for selskapet skyldes primært økte lønnskostnader med en endring fra 2022 til 2023 lik kr 142 334 023, samt annen driftskostnad med en endring fra 2022 til 2023 lik kr 70 829 214.



Årsaken til negativ regnskapsmessig egenkapital i konsernets balanse skyldes års merverdier er realisert gjennom realisasjon av eiendommer, utover hva som selskapsregnskapene. Det er etter styrets oppfatning tilstrekkelige merverdier slik at reell egenkapital er positiv.



Konsernet inkluderer 214 konsoliderte selskaper. Barnehageselskaper med drift innad i konsernet hadde et gjennomsnittlig årsresultat i 2023 på kr 29 094, mot kr 55 428 i 2022. Lønnsomheten ved drift av barnehager har som trend falt de senere årene.

Avviket mellom kontantstrøm fra operasjonelle aktiviteter og driftsresultatet i konsernet skyldes i hovedsak avskrivninger, endring i kundefordringer og andre tidsavgrensningsposter. I selskapet skyldes avviket i hovedsak betaling av skatter.

Konsernets rapportering i henhold til åpenhetsloven vil bli publisert på nettsiden til selskapet: <https://fus.no/apenhetsloven/>

Utsikter og markedsrisiko

Som en stor privat barnehagekjede, er konsernet bedre rustet enn de fleste til å møte de utfordringer som kommer. Både selskapet og ikke minst de mange tusen barn som daglig bruker våre barnehager og deres foreldre, er avhengig av barnehager av god kvalitet. Å kunne fortsette å levere god kvalitet, forutsetter at rammevilkårene som legges er rettferdige og gir like vilkår for offentlige og private barnehager.

Vi registrerer dessverre at sittende regjering legger opp til økende diskriminering av private barnehager, og i særlig grad diskriminering av barnehager som drives i større kjeder. Dette er noe oppsiktsvekkende, blant annet fordi større kjeder har langt bedre muligheter til systematisk utvikling av kvalitet innen sentrale områder i en barnehage slik som pedagogikk og personalutvikling, enn det enkeltstående barnehager har. Hensynet til barna og ansatte synes ikke å være vektlagt her.

Lønnsomheten ved drift av barnehager har som trend falt de senere årene. Dette gjør det svært utfordrende for barnehagesektoren å fortsatt kunne tiltrekke seg helt nødvendige ressurser i form av kapital og dyktige mennesker til utvikling og investeringer i fremtidens barnehager.

Da barnehageforliket ble inngått i 2003, var det skrikende mangel på barnehageplasser, som igjen også medførte at mange foreldre ikke kunne delta i arbeidslivet etter ønske, fordi de ble bundet opp. Private ble av daværende regjering med Kristin Halvorsen som finans- og senere kunnskapsminister invitert til å bidra til full barnehagedekning i Norge. Det offentlige klarte ikke alene å dekke etterspørselen, og erkjennelsen av dette er beundringsverdig.

Resultatet ble en rekordartet utbygging og oppstart av private barnehager, og på rekordtid var det full dekning i landet. Foreldre og barn har gått fra å være «brukere» som måtte be tynt om å få en av de få plassene som var å oppdrive, til i dag å kunne velge og vrake i barnehage tilbud med ulik profil og ulike tilbud både pedagogisk og på andre måter.

Vi har dermed et godt tilbud av barnehager i dag. Skal vi også ha et godt tilbud for morgendagen og våre barns barn, nytter det ikke å hvile på det som finnes nå. Det kreves

stadig utvikling, og til det trengs kreative mennesker, kapital og private initiativ. Det er viktig å ha det nødvendig med god og sunn konkurranse mellom barnehagene, vel å si i alle vilkår. Vi trenger private eiere som gjerne ligger våkne om nettene og tenker på hvordan de kan bli bedre for kundene, slik at foreldrene velger nettopp deres barneplass for de andre.



Dersom betingelsene til private barnehager ikke bedres og kommer opp på linje med de kommunale, vil lønnsomheten varig bli for lav til at de kan drives med god kvalitet. Dette vil resultere i at ressursene forsvinner. Både dyktige mennesker som er eiere og ansatte vil finne andre utfordringer å bryne seg på. Kapitalen vil også forsvinne til andre sektorer som verdsetter den mer. Lik det eller ikke. Hvis da barnehager igjen skal drives av det offentlige forsvinner mange av disse forutsetningene for at vi skal ha gode barnehager også inn i fremtiden. Våre barns barn vil bli plassert i den barnehagen kommunen bestemmer at de skal gå uten å selv kunne velge, en barnehage som kommunen driver. Historien forteller at flere kommuner er ikke spesielt gode på bygg-forvaltning og vedlikehold av barnehager. Det er stor mangel på barnehagelærere i dag, mange ønsker å kunne velge mellom flere arbeidsgivere. Dersom det til slutt kun blir kommunale og ideelle barnehager, fratrar en person som ønsker å jobbe i barnehage valgmuligheten til å velge andre arbeidsgivere dersom de ikke trives.

Agenda Kaupang har beregnet at staten sparer flere milliarder hvert år på de private barnehagene vi har i dag, sammenlignet med hva det ville kostet om de ble drevet kommunalt. De private koster altså mindre å drive, og de gir jevnt over bedre kvalitet slik det er vurdert av foreldrene gjennom Udirs egen årlige brukerundersøkelse. Det er rart at dagens regjering da vil bruke flere milliarder mer i året på å få barnehager med mindre mangfold og lavere kvalitet. Disse milliardene vil regjeringen bruke for å sikre at ingen private tjener penger, selv om en konsekvens blir at det gir barna og foreldrene dårligere barnehage tilbud. Forstå det den som kan.

Konsernets barnehager, sammen med et stort antall andre private barnehager, tok i 2022 ut søksmål mot staten og alle kommuner hvor selskapene drives. Dette skal opp i retten våren 2024. Formålet er å få domstolens prøving av den forskjellsbehandling de private barnehagene mener blir praktisert. Barnehagene mener blant annet at gjeldende forskrift om tilskudd til private barnehager ikke er gyldig, fordi den ikke fører til likeverdig behandling som er nedfelt i loven, mellom kommunale og private barnehager. Et søksmål ble ansett å være nødvendig, ettersom det ikke har lyktes å få gjennomslag for likeverdig behandling gjennom andre politiske og administrative kanaler. En endelig avgjørelse er ikke forventet å foreligge før om flere år.

Finansiell risiko og likviditet:

Resultatene fra drift av barnehager forventes å bli lavere i fremtiden fordi vedlikeholdskostnadene vil øke i takt med at bygningene og utearealene eldes, samtidig som kapitaltilskuddet går i feil retning og blir kraftig redusert etterhvert som bygningene blir eldre og trenger mer vedlikehold.

Det stilles stadig nye krav til bemanning i barnehagene uten at betalingsviljen fra det offentlige ser ut til å kompensere for de økte kravene.

Vi håper regjerende myndigheter er sitt ansvar bevisst, og sikrer at landet fortsatt kan ha barnehager av førsteklasses kvalitet for den oppvoksende slekt.


Med lovpålagt kostnadsside og uforutsigbar og politisk motivert inntektsside, er fremtiden




til dagens private barnehager svært utfordrende.

Konsernet driver all sin virksomhet i Norge og har derfor tilnærmet ingen eksp
valutasvingninger.

 BankID Signing
Eli Sævareid
2024-06-20

 BankID Signing
Sigurd Steen Aase
2024-06-20

 BankID Signing
Ole Henrik Nesheim
2024-06-23

Styret kjenner ikke til øvrige forhold, heller ikke etter regnskapsårets slutt, som er av betydning for vurdering av selskapets eller konsernets stilling og resultat.

Styret mener det avlagte regnskap gir et rettviseende bilde av virksomhetens resultat, utvikling og stilling.

Styret består av to menn og en kvinne. Det er tegnet forsikring på markedsmessige vilkår i et internasjonalt forsikringsselskap med solid rating. Forsikringen omfatter Trygge Barnehager AS/ SFR Holding AS med alle underselskaper. Forsikringen dekker nåværende, tidligere og fremtidige styre og ledelse for det personlige erstatningsansvar for formueskade som de kan pådra seg i forbindelse med utøvelsene av sine verv (styre- og ledelsesansvar).

Haugesund, 31.05.2024
Styret for SFR Holding AS

Ole Henrik Nesheim
Styrets leder

Sigurd Steen Aase
Styremedlem

Eli Sævareid
Styremedlem



Resultatregnskap

SFR Holding Konsern

BankID Signing
Eli Sævareid
2024-06-20

BankID Signing
Sigurd Steen Aase
2024-06-20

BankID Signing
Ole Henrik Nesheim
2024-06-23

	Note	2023	2022
Salgsinntekter	8	3 063 135 995	2 981 727 024
Andre driftsinntekter	9	0	73 279 505
Sum driftsinntekter	10	3 063 135 995	3 055 006 529
Varekostnad		6 688 524	103 929 355
Lønnskostnad	11	2 307 999 265	2 165 665 242
Avskrivning varige driftsmidler	3	35 986 168	43 693 237
Annen driftskostnad	11,12	750 748 075	679 918 861
Sum driftskostnad		3 101 422 032	2 993 206 694
Driftsresultat		-38 286 037	61 799 835
Annen renteinntekt		39 874 887	22 995 163
Annen finansinntekt		769 895	1 068 568
Sum finansinntekter		40 644 782	24 063 731
Annen rentekostnad		35 910 713	26 663 455
Annen finanskostnad		3 021 040	112 418
Sum finanskostnader		38 931 752	26 775 873
Sum netto finansposter		1 713 030	-2 712 142
Ordinært resultat før skattekostnad		-36 573 007	59 087 693
Skattekostnad på ordinært resultat	2	-7 177 497	10 186 309
Ordinært resultat		-29 395 510	48 901 384
Årsresultat	7	-29 395 510	48 901 384


SFR Holding Konsern Org. nr.




Balanse

SFR Holding Konsern

 BankID Signing
Eli Sævaerød
2024-06-20

 BankID Signing
Sigurd Steen Aase
2024-06-20

 BankID Signing
Ole Henrik Nesheim
2024-06-23

	Note	2023	2022
Eiendeler			
Anleggsmidler			
Immaterielle eiendeler			
Utsatt skattefordel	2	56 520 937	34 686 976
Sum immaterielle eiendeler		56 520 937	34 686 976
Varige driftsmidler			
Tomter, bygninger og annen fast eiendom	3,4	502 225 510	531 232 164
Driftsløsøre, inventar, verktøy o.l.	3	6 294 527	9 010 662
Sum varige driftsmidler		508 520 037	540 242 826
Finansielle anleggsmidler			
Investeringer i annet foretak i samme konsern		0	0
Investeringer i aksjer og andeler		382 116	382 116
Andre fordringer		830 875	28 370 063
Sum finansielle anleggsmidler		1 212 991	28 752 179
Sum anleggsmidler		566 253 965	603 681 982
Omløpsmidler			
Varer		0	2 461 256
Fordringer			
Kundefordringer		46 094 257	76 000 709
Kortsiktige konsernfordringer		0	0
Andre fordringer		82 449 729	107 468 723
Sum fordringer		128 543 986	183 469 432
Investeringer			
Bankinnskudd, kontanter o.l.	6	321 840 478	271 938 268
Sum omløpsmidler		450 384 464	457 868 956
Sum eiendeler		1 016 638 429	1 061 550 938

SFR Holding Konsern Org. nr.



Balanse

SFR Holding Konsern

BankID Signing
Eli Sævareid
2024-06-20

BankID Signing
Sigurd Steen Aase
2024-06-20

BankID Signing
Ole Henrik Nesheim
2024-06-23

	Note	2023	2022
Egenkapital og gjeld			
Egenkapital			
Innskutt egenkapital			
Selskapskapital	7	2 256 000	2 256 000
Overkursfond		616 583	616 583
Sum innskutt egenkapital		2 872 583	2 872 583
Opptjent egenkapital			
Annen egenkapital		-267 627 566	-242 069 218
Sum opptjent egenkapital		-267 627 566	-242 069 218
Sum egenkapital	7	-264 754 983	-239 196 635
Gjeld			
Avsetning for forpliktelser			
Pensjonsforpliktelser		132 747 069	90 650 959
Sum avsetninger for forpliktelser		132 747 069	90 650 959
Annen langsiktig gjeld			
Gjeld til kredittinstitusjoner	4	380 797 096	395 315 850
Øvrig langsiktig gjeld		0	0
Sum annen langsiktig gjeld		380 797 096	395 315 850
Kortsiktig gjeld			
Gjeld til kredittinstitusjoner	4	16 600 000	16 600 000
Leverandørgjeld		87 617 560	101 508 129
Betalbar skatt	2	14 656 463	13 670 579
Skyldige offentlige avgifter		139 959 705	152 497 400
Annen kortsiktig gjeld		509 015 521	530 504 656
Sum kortsiktig gjeld		767 849 249	814 780 763
Sum gjeld		1 281 393 413	1 300 747 572
Sum egenkapital og gjeld		1 016 638 430	1 061 550 937

Haugesund, 31.05.2024
Styret for SFR Holding Konsern

Ole Henrik Nesheim
Styrets leder

Eli Sævareid
Styremedlem

Sigurd Steen Aase
Styremedlem

SFR Holding Konsern Org. nr.



Resultatregnskap

SFR Holding AS

BankID Signing
Eli Sævareid
2024-06-20

BankID Signing
Sigurd Steen Aase
2024-06-20

BankID Signing
Ole Henrik Nesheim
2024-06-23


	Note	2023	2022
Lønnskostnad	11	3 834 073	0
Annen driftskostnad	11	1 692 850	366 358
Sum driftskostnad		5 526 922	366 358
Driftsresultat		-5 526 922	-366 358
Annen renteinntekt		1 923 031	332 893
Annen finansinntekt		87 702 928	303 174 135
Sum finansinntekter		89 625 959	303 507 029
Annen rentekostnad		10 339 808	10 805 416
Annen finanskostnad		5 614 879	0
Sum finanskostnader		15 954 687	10 805 416
Sum netto finansposter		73 671 273	292 701 613
Ordinært resultat før skattekostnad		68 144 350	292 335 255
Skattekostnad på ordinært resultat	2	14 625 356	17 466 808
Ordinært resultat		53 518 994	274 868 447
Årsresultat	7	53 518 994	274 868 447
Overført til annen egenkapital		53 518 994	274 868 447
Sum disponert		53 518 994	274 868 447




Balanse

SFR Holding AS

 BankID Signing
Eli Sævareid
2024-06-20

 BankID Signing
Sigurd Steen Aase
2024-06-20

 BankID Signing
Ole Henrik Nesheim
2024-06-23

	Note	2023	2022
Finansielle anleggsmidler			
Investeringer i datterselskap	5	714 992 722	742 300 010
Lån til foretak i samme konsern		41 479 737	52 526 450
Investeringer i aksjer og andeler		382 116	382 116
Andre fordringer		0	22 500 524
Sum finansielle anleggsmidler		756 854 575	817 709 100
Sum anleggsmidler		756 854 575	817 709 100
Omløpsmidler			
Kundefordringer		3 327 776	38 114
Kortsiktige konsernfordringer	6	142 988 228	26 513 925
Sum fordringer		146 316 004	26 552 039
Sum omløpsmidler		146 316 004	26 552 039
Sum eiendeler		903 170 579	844 261 138



Balanse

SFR Holding AS

BankID Signing
Eli Sævareid
2024-06-20

BankID Signing
Sigurd Steen Aase
2024-06-20

BankID Signing
Ole Henrik Nesheim
2024-06-23

	Note	2023	2022
Egenkapital og gjeld			
Egenkapital			
Innskutt egenkapital			
Selskapskapital	7	2 256 000	2 256 000
Annen innskutt egenkapital		616 583	616 583
Sum innskutt egenkapital		2 872 583	2 872 583
Opptjent egenkapital			
Annen egenkapital		528 899 044	475 380 049
Sum opptjent egenkapital		528 899 044	475 380 049
Sum egenkapital	7	531 771 627	478 252 632
Gjeld			
Langsiktig konserngjeld		167 710 848	133 859 704
Sum annen langsiktig gjeld		167 710 848	133 859 704
Leverandørgjeld		0	54 406
Betalbar skatt	2	14 625 356	13 427 848
Skyldige offentlige avgifter		1	0
Kortsiktig konserngjeld		10 803 701	17 992 467
Annen kortsiktig gjeld		178 259 046	200 674 080
Sum kortsiktig gjeld		203 688 104	232 148 802
Sum gjeld		371 398 952	366 008 506
Sum egenkapital og gjeld		903 170 579	844 261 138

Haugesund, 31.05.2024
Styret for SFR Holding AS

Ole Henrik Nesheim
Styrets leder

Sigurd Steen Aase
Styremedlem

Eli Sævareid
Styremedlem



BankID Signing
Eli Sævareid
2024-06-20

BankID Signing
Sigurd Steen Aase
2024-06-20

BankID Signing
Ole Henrik Nesheim
2024-06-23

SFR Holding AS - Konsern

Kontantstrømsoppstilling

SELSKAP			KONSERN	
2023	2022		2023	2022
		Kontantstrøm fra operasjonelle aktiviteter		
68,144,350	292,335,255	Resultat før skattekostnad	-36,573,012	59,087,693
-13,427,848	-19,350,557	Betalte skatter i perioden	-13,670,579	-19,387,640
-87,711,907	-303,183,114	Inntektsført utbytte	0	0
0	0	Gevinst ved salg av anleggsmidler	0	-62,576,721
0	0	Ordinære avskrivninger	35,986,168	43,693,237
0	0	Nedskrivninger varige driftsmidler	8,610,864	11,854,933
0	0	Endring i prosjekter i arbeid	-16,400,000	-15,940,235
0	0	Endring i varer	2,461,254	0
-3,289,662	-38,114	Endring i kundefordringer	29,906,452	-33,168,941
54,406	54,406	Endring i leverandørgjeld	-13,890,569	5,745,703
15,723,906	9,800,030	Endring i andre tidsavgrensninger	67,990,386	-50,874,534
-20,506,755	-20,382,094	Netto kontantstrøm fra operasjonelle aktiviteter	64,420,964	-61,566,505
		Kontantstrøm fra investeringsaktiviteter		
0	0	Utbetaling ved kjøp av varige driftsmidler	0	-9,410,827
0	0	Utbetaling ved kjøp av aksjer og andeler	0	0
0	0	Innbetaling ved salg av varige driftsmidler	0	49,047,654
400,450,710	741,817,899	Innbetaling ved oppgjort fordring	0	679,825,138
400,450,710	741,817,899	Netto kontantstrøm fra investeringsaktiviteter	0	719,461,965
		Kontantstrøm fra finansieringsaktiviteter		
0	0	Innbetaling ved opptak av ny langsiktig gjeld	0	0
0	0	Utbetaling ved nedbetaling av langsiktig gjeld	-14,518,754	-23,563,680
-379,943,955	-721,435,805	Utbetaling ved nedbetaling av kortsiktig gjeld	0	-848,000,000
0	0	Utbetalinger av utbytte	0	0
-379,943,955	-721,435,805	Netto kontantstrøm fra finansieringsaktiviteter	-14,518,754	-871,563,680
0	0	Netto endring i kontanter	49,902,210	-213,668,220
0	0	Beholdning av kontanter ved periodens begynnelse	271,938,268	485,606,488
0	0	Beholdning av kontanter ved periodens slutt	321,840,478	271,938,268

Kontantstrømsoppstillingen over bygger på den indirekte modellen.




SFR Holding AS – med konsern

Noter til årsregnskapet

 BankID Signing
Eli Sævaerød
2024-06-20

 BankID Signing
Sigurd Steen Aase
2024-06-20

 BankID Signing
Ole Henrik Nesheim
2024-06-23

Note 1 Regnskapsprinsipper

Årsregnskapet er satt opp i samsvar med regnskapsloven og god regnskapsskikk for øvrige foretak.

Hovedregel for vurdering og klassifisering av eiendeler og gjeld.

Eiendeler bestemt til varig eie eller bruk er klassifisert som anleggsmidler. Andre eiendeler er klassifisert som omløpsmidler. Fordringer som skal tilbakebetales innen et år er uansett klassifisert som omløpsmidler. Ved klassifiseringen av kortsiktig og langsiktig gjeld er analoge kriterier lagt til grunn.

Anleggsmidler vurderes til anskaffelseskost, men nedskrives til virkelig verdi når verdifallet forventes ikke å være forbigående. Anleggsmidler med begrenset økonomisk levetid avskrives planmessig. Langsiktig gjeld balanseføres til nominelt mottatt beløp på etableringstidspunktet. Langsiktig gjeld oppskrives ikke til virkelig verdi som følge av renteendring.

Omløpsmidler vurderes til laveste av anskaffelseskost og virkelig verdi. Kortsiktig gjeld balanseføres til nominelt mottatt beløp på etableringstidspunktet. Kortsiktig gjeld oppskrives ikke til virkelig verdi som følge av renteendring.

Varige driftsmidler

Varige driftsmidler avskrives over forventet økonomisk levetid. Avskrivningene er som hovedregel fordelt lineært over antatt økonomisk levetid.

Fordringer

Kundefordringer og andre fordringer oppføres til pålydende etter fradrag for avsetning til forventet tap.

Inntekter

Tjenester inntektsføres brutto i takt med utførelsen. Dette gjelder både betaling fra foresatte og betaling fra det offentlige i form av drifts- og kapitaltilskudd.

Pensjoner

Selskapet har en innskuddsbasert pensjonsordning for alle ansatte. Pensjonspremien kostnadsføres når den påløper.



SFR Holding AS – med konsern



Skatter

Skattekostnad består av betalbar skatt (skatt på årets skattepliktige inntekt) og endring i utsatt skatt. Utsatt skatt er beregnet på grunnlag av midlertidige forskjeller som eksisterer mellom regnskapsmessige og skattemessige verdier, samt skattemessig underskudd til fremføring ved utgangen av regnskapsåret. Netto utsatt skattefordel balanseføres i den grad det er sannsynlig at denne kan bli nyttiggjort.

Betalbar skatt og utsatt skatt er regnskapsført direkte mot egenkapitalen i den grad skattepostene relaterer seg til egenkapitaltransaksjoner. Utsatt skatt og utsatt skattefordel er presentert netto i balansen.

Leieavtaler

Leieavtaler vurderes som operasjonell- eller finansiell leasing etter en konkret vurdering av den enkelte leieavtale.

Kontantstrømanalyse

Kontantstrømanalysen er utarbeidet etter den indirekte metoden.

Driftsinntekter og kostnader

Inntektsføring skjer etter opptjeningsprinsippet som normalt vil være leveringstidspunktet for varer og i takt med utførelsen for tjenester. Prinsippet er likt for betaling fra foresatte og betaling fra det offentlige i form av drifts- og kapitaltilskudd.

Kostnader medtas etter sammenstillingsprinsippet, dvs at kostnader medtas i samme periode som tilhørende inntekter inntektsføres. Prosjekt under arbeid vurderes til løpende avregning, hvor forventet bidrag tas til inntekt lineært over prosjektperioden fra oppstart til ferdigstillelse.

Garantier, servicearbeid og reklamasjoner

Påregnelige garantikostnader avsettes i regnskapet til forventet kostnad for slikt arbeid, og inngår i annen kortsiktig gjeld.

Investering i datterselskaper.

Investering i datterselskap er vurdert og presentert etter kostmetoden i selskapsregnskapet.

Konsern, konsolidering

I konsernregnskapet er interne transaksjoner og mellomværende eliminert. Merverdier er henført til de eiendeler de er vurdert å tilhøre, og avskrives sammen med disse. Immaterielle eiendeler er gjenstand for konkret vurdering på balansedagen, og avskrives dersom verdinedgang er sannsynliggjort.



SFR Holding AS – med konsern

BankID Signing
Eli Sævareid
2024-06-20

BankID Signing
Sigurd Steen Aase
2024-06-20

BankID Signing
Ole Henrik Nesheim
2024-06-23

Note 2 Skattenote

Årets skattekostnad fremkommer slik

	2023	2022
Skatt på årets resultat	14 625 356	14 379 214
Endring utsatt skatt	0	3 087 594
Årets skattekostnad	14 625 356	17 466 808

Beregning av skattepliktig inntekt

	2023	2022
Resultat før skatter	68 144 350	292 335 255
Permanente forskjeller	-87 520 532	-303 167 393
Mottatt konsernbidrag	85 855 074	106 165 156
Justert beregning av rentefradrag	0	-28 932 284
Årets skattegrunnlag	66 700 937	66 400 734
Betalbar skatt	14 674 206	14 608 161
Skatt på avgitt konsernbidrag	0	951 366
Skyldig betalbar skatt	14 674 206	13 656 795

Konsern:

Årets skattekostnad i konsernet er beregnet basert på gjennomsnittlig skattesats for virksomhetens resultat som er periodisert til morselskapets eiertid.

	2023	2022
Betalbar skatt	14,656,463	13 670 580
Endring utsatt skatt	-21,833,960	-3 484 271
Årets skattekostnad	-7,177,497	10 186 309
Resultat før skattekostnad:	-36,573,012	59 087 694
Permanente forskjeller:	168,289,822	21 411 458
Endring midlertidige forskjeller:	-99,245,272	-15 837 594
Rentebegrensning:	0	-29 988 705
Andre endringer:	-2,830,386	-7 538 039
Anvendt fremførbart underskudd:	-12,647,786	-12 516 110
Anvendt fremførte renter fra tidligere år:		0
Underskudd til fremføring:	49,626,919	47 511 326
Årets skattegrunnlag	66,620,285	62 138 999
Betalbar skatt i balansen	14,656,463	13 670 580

Midlertidige forskjeller ved årets slutt fremkommer slik:



SFR Holding AS – med konsern

BankID Signing
Eli Sævaerød
2024-06-20

BankID Signing
Sigurd Steen Aase
2024-06-20

BankID Signing
Ole Henrik Nesheim
2024-06-23

	2023	2022
Midlertidig forskjell driftsmidler	27,178,678	45 385 807
Midlertidig forskjell prosjekter i arbeid	-15,358,004	-34 503 231
Midlertidig forskjell fordringer	0	-3 921 628
Gevinst- og tapskonto	0	-651 529
Fremførbart underskudd	-126,652,242	-96 002 258
Øvrige midlertidige forskjeller	-165,578,903	-91 770 045
Forskjeller som ikke inngår i USF	23,497,135	23 794 820
Sum midlertidige forskjeller	-256,913,336	-157 668 064
Beregnet utsatt skatt (22%)	-56,520,934	-34 686 974

Note 3 Anleggsmidler

Selskapet har ikke driftsmidler. Kostpris for konsernet er inkludert merverdi ved anskaffelse, og merverdi er fordelt på eiendelene. Den del av merverdien som overstiger bokført verdi ved overtakelse er ført brutto inklusive utsatt skatt, differansen inngår i midlertidige forskjeller og er inkludert i grunnlaget for beregning av utsatt skatt.

Konsern	Materielle eiendeler	Goodwill	Sum anleggsmidler	Materielle eiendeler	Goodwill
	2023	2023	2023	2022	2022
Anskaffelseskost 1.1.	1,998,526,625	40,631,225	2,039,157,850	2,058,358,912	40,631,225
Tilgang i året	4,263,384		4,263,384	69,638,132	
Avgang i året	0	0	0	-129,470,419	0
Anskaffelseskost 31.12.	2,002,790,009	40,631,225	2,043,421,234	1,998,526,625	40,631,225
Akk. avskrivning 1.1.	1,458,283,798	40,631,225	1,498,915,023	1,415,150,556	40,071,225
Avskrivninger i året	35,986,170	0	35,986,170	43,133,242	560,000
Avgang i året	0	0	0	0	0
Akk. avskrivning 31.12.	1,494,269,968	40,631,225	1,534,901,193	1,458,283,798	40,631,225
			0		
Bokført verdi 31.12.	508,520,041	0	508,520,041	540,242,827	0

Bygninger avskrives normalt over 25 år, inventar over 3-5 år. Tomter avskrives ikke. Goodwill avskrives 20% i året.

Note 4 Fordringer, gjeld og sikkerhetsstillelse

Konsern

Av langsiktig gjeld er 31.12.2023 TNOK 397 397 og 31.12.2022 TNOK 411.915 gjeld til kredittinstitusjoner som er sikret ved pant i fast eiendom. Bokført verdi av eiendom stillet som sikkerhet er pr 31.12.2023 TNOK 502 305 og pr 31.12.2022 TNOK 531 232.



SFR Holding AS – med konsern

BankID Signing
Eli Sævareid
2024-06-20

BankID Signing
Sigurd Steen Aase
2024-06-20

BankID Signing
Ole Henrik Nesheim
2024-06-23

Gjeld som forfaller mer enn fem år etter regnskapsårets slutt utgjør av 31.12.2023 MNOK 380 og pr 31.12.2022 MNOK 390. Gjennomsnittlig rente for 2023 er 3 % og 2022 er 2,5 %.

Garantibeløp stillet av selskapets bankforbindelse på vegne av selskapet pr 31.12.2023 er MNOK 15. Det er ikke mottatt noen krav under garantiene i 2022 eller 2023.

Note 5 Investeringer i datterselskap

Selskapet eier alle aksjene i Trygge Barnehager AS som eier datterselskaper.

Beløp i hele 1.000	Bokført	Egenkapital	Arsres.
Datterselskap	verdi	31.12.2023	2023
Kåreviksmarka FUS barnehage as	1,000	- 2,211,136	- 2,446,055
Ølensjøen FUS barnehage as	85,211	- 1,031,279	- 1,001,165
Kulturparken FUS barnehage as	200,000	- 615,960	- 602,596
Valvatna FUS barnehage as	200,000	- 157,135	- 25,798
Steinhaugane FUS friluftsbarnhage as	200,000	150,023	- 1,431,308
Heia FUS barnehage as	30,000	- 331,160	- 537,640
Fagstadlia FUS barnehage as	340,264	- 1,720,290	- 1,921,771
Udland FUS barnehage as	200,000	- 438,471	- 1,588,365
Sjøskogbekken FUS barnehage as	356,513	820,216	200,000
Breenenga FUS barnehage as	228,252	- 198,442	- 937,192
Snarveien FUS barnehage as	548,423	472,438	200,000
Østmarkskollen FUS barnehage as	232,048	- 386,481	- 356,480
Lunderåsen FUS barnehage as	502,277	- 631,413	319,404
Borgen FUS barnehage as	1,000	- 1,502,147	- 2,513,318
Bergskaug FUS barnehage as	1,308,036	757,065	200,000
Morbergtoppen FUS barnehage as	1,401,757	- 359,647	200,000
Skolsegglia FUS barnehage as	233,752	- 128,371	71,630
Åsheimskog FUS barnehage as	200,000	161,614	345,819
Presthaug FUS barnehage as	664,961	565,903	200,000
Qmarka FUS barnehage as	1,525,680	- 1,610,892	- 1,713,418
Gubbeskogen FUS barnehage as	686,135	148,085	- 131,885
Holmsåsen FUS barnehage as	237,197	- 450,646	- 238,612
Jar FUS barnehage as	200,000	30,042	558,217
Lundehagen FUS barnehage as	501,293	- 480,292	- 15,684
Sævarhagen FUS barnehage as	494,979	573,183	204,993
Heddeveien FUS barnehage as	2,517,840	1,183,323	664,579
Robåten FUS barnehage as	239,901	53,863	200,000
Kleppestemmen FUS barnehage as	200,000	- 425,317	- 1,146,070
Hallsetreina FUS barnehage as	200,000	887,677	514,297



SFR Holding AS – med konsern

BankID Signing
Eli Sævaerød
2024-06-20

BankID Signing
Sigurd Steen Aase
2024-06-20

BankID Signing
Ole Henrik Nesheim
2024-06-23

Kiellandskogen FUS barnehage as	200,000	189,665	-	87,000
Bakkedalen FUS barnehage as	484,138	-	201,091	200,000
Sjøliv FUS barnehage as	1,321,560	-	773,125	302,811
Bekkjarvik Maritime FUS barnehage as	513,534	1,324,846		30,000
Øyno FUS barnehage as	432,507	-	634,576	-
Polaris FUS barnehage as	252,125	35,115	-	1,990
Lindeberg FUS barnehage as	234,213	288,934		1,128,028
Lindtjønn FUS barnehage as	2,078,429	169,934		386,617
Prestmosen FUS barnehage as	256,556	462,187		606,079
Sjølyst FUS barnehage as	332,174	12,783		253,001
Nedre Høvik FUS barnehage as	1,299,610	-	262,973	-
Veslefrikk FUS barnehage as	255,838	-	589,082	-
Tørkopp FUS barnehage as	219,560	549,276		429,935
Hasselbakken FUS barnehage as	691,363	-	445,575	627,990
Gjermundshaugen FUS barnehage as	576,704	-	1,142,474	-
Nymarkbakken FUS barnehage as	409,216	-	650,714	-
Åsebøen FUS barnehage as	210,726	-	495,699	-
Steinarskogen FUS barnehage as	200,000	-	969,603	-
Østre Strøm FUS barnehage as	401,643	299,122		964,963
Asparmarka FUS barnehage as	200,000	-	995,026	-
Vassbrekke FUS kulturbarnehage as	652,718	-	621,434	-
Møglestu Fus barnehage as	1,000	-	2,951,572	-
Salbutangen FUS barnehage as	454,120	-	870,633	-
Industriveien FUS barnehage as	100	-	1,887,216	-
Rotnes FUS Kulturbarnehage	200,000	451,703		603,707
Eventyrlia FUS barnehage as	365,206	-	554,353	-
Iglemyr FUS barnehage as	734,826	-	438,684	35,408
Søre Neset FUS barnehage as	519,688	158,720		108,903
Olderdalen FUS kulturbarnehage as	200,000	-	1,424,586	-
Diseth FUS barnehage as	256,470	-	419,275	-
Stemvegen FUS barnehage as	200,000	-	769,345	-
Almemoen FUS barnehage as	432,418	493,518		491,028
Husøy maritime FUS barnehage as	602,949	-	750,803	-
Kværnerbyen FUS barnehage as	243,909	741,327		614,978
Drafnkollen FUS barnehage as	1,000	-	1,454,050	-
Storafjellet FUS barnehage as	338,995	491,260		200,000
Fager Skog FUS barnehage as	323,713	856,566		335,708
Grønmyra FUS Barnehage as	215,396	173,278		185,936
Ostereidet FUS barnehage as	664,176	1,211,823		200,000
Sandven FUS barnehage as	203,125	434,551		457,030
Bratsberg FUS kulturbarnehage as	40,541	-	1,758,922	-
Smidsrød FUS barnehage as	200,000	-	1,810,414	-
Grilstad FUS barnehage as	1,167,238	147,748		30,000



SFR Holding AS – med konsern

BankID Signing
Eli Sævaerød
2024-06-20

BankID Signing
Sigurd Steen Aase
2024-06-20

BankID Signing
Ole Henrik Nesheim
2024-06-23

Horneberg FUS barnehage as	200,000	903,565	569,000
Helleland FUS barnehage as	30,000	- 1,139,553	- 1,101,553
Senterbarnehagen FUS as	125,321	784,407	260,300
Knausen FUS barnehage as	110,816	- 1,089,306	- 1,059,305
Hornienga FUS barnehage as	200,000	1,342,456	291,785
Hovsveien FUS barnehage as	200,000	904,590	430,827
Dalen FUS barnehage as	1,000	- 425,520	- 3,369,630
Hjellemarka FUS barnehage as	349,086	175,717	30,000
Vågsbygd FUS barnehage as	312,054	2,811,093	532,669
Skorvane FUS barnehage as	2,546,023	1,404,524	30,000
Sauafjellet FUS barnehage as	200,622	2,193,300	319,316
Tommeliten FUS barnehage as	30,000	- 1,514,288	- 1,638,272
Bybrua FUS barnehage as	101,933	- 177,859	- 315,344
Bakarvågen FUS barnehage as	139,733	958,538	267,052
Storebø FUS barnehage as	136,662	- 2,268,271	- 2,807,633
Havhesten FUS barnehage as	2,300,113	717,963	30,000
Puttara FUS barnehage as	186,350	2,849,356	159,739
Vestliskaret FUS barnehage as	545,795	286,398	300,929
Helledammen FUS barnehage as	221,526	- 760,192	- 560,192
Tjøttaparken FUS barnehage as	161,285	1,784,877	64,980
Alvehetta FUS barnehage as	2,100,000	374,635	1,105,534
Hølen FUS barnehage as	1,385,229	- 205,036	30,000
Bollerød FUS barnehage as	1,000	- 2,222,652	- 2,022,652
Bruhammaren FUS barnehage as	200,000	122,823	- 243,450
Djupmyra FUS barnehage as	527,618	464,737	30,000
Lykketrollet FUS barnehage as	6,668,969	- 1,016,844	- 1,260,224
Mosjøen FUS barnehage as	308,529	1,401,535	200,000
Tyse FUS barnehage as	85,392	- 152,344	- 780,513
Sviland FUS barnehage as	1,029,868	- 197,861	- 791,043
Utsikten vest FUS barnehage as	200,000	- 949,958	- 1,213,716
Bærumsmarka FUS barnehage as	168,208	1,673,806	436,264
Snippen FUS barnehage	1,000	253,375	227,461
Eitillstad FUS barnehage as	100	- 943,839	- 1,439,619
Strandkanten FUS barnehage as	103,240	1,421,689	131,037
Bakkefaret FUS barnehage as	241,627	2,285,469	550,302
Bisjord FUS barnehage as	200,000	- 681,473	- 245,535
Brånåstoppen FUS Barnehage as	937,646	764,376	200,000
Eivindsholen FUS barnehage as	8,539,778	643,037	300,000
Engesvea FUS barnehage as	972,923	- 421,331	30,000
Fladaberg FUS barnehage as	1,282,500	- 414,907	- 2,010,230
Follebu FUS barnehage as	679,150	521,070	200,000
Grefsenlyst FUS barnehage as	216,385	763,091	466,211
Hammermo FUS barnehage as	200,000	244,751	- 1,096,589



SFR Holding AS – med konsern

BankID Signing
Eli Sævaerød
2024-06-20

BankID Signing
Sigurd Steen Aase
2024-06-20

BankID Signing
Ole Henrik Nesheim
2024-06-23

Hektneråsen FUS barnehage as	194,896	1,351,521	149,
Ikornnes FUS barnehage as	102,139	452,395	44,
Kjemperud FUS barnehage as	200,000	170,128	741,443
Lillehagen FUS barnehage as	1,369,237	- 513,008	200,000
Løvehjerte FUS barnehage as	1,639,830	- 325,789	200,000
Mjær FUS barnehage as	1,828,248	805,969	635,367
Ringnes Park FUS barnehage as	82,180	348,739	- 725,753
Ringstabekk FUS barnehage as	114,357	722,333	- 1,084,738
Rishagen FUS barnehage as	102,598	200,611	33,915
Maudland FUS barnehage as	96,017	848,370	- 1,794,248
Rosendal FUS barnehage as	681,998	916,785	30,000
Sagvåg maritime FUS barnehage as	294,187	- 1,065,212	- 865,212
Sinsen FUS barnehage as	279,978	- 1,044,530	- 844,530
Sjøhagen FUS barnehage as	209,483	584,267	96,801
Jærbarnehagen FUS as	4,841,335	259,572	200,000
Solåsen FUS barnehage as	566,474	799,391	478,516
Sørstrand maritime FUS barnehage as	305,881	- 1,531,925	- 1,331,925
Tomter FUS barnehage as	864,573	47,391	357,083
Vikedal FUS barnehage as	6,100,000	- 1,746,046	2,466,211
Øverkværn FUS barnehage as	130,311	3,809,480	1,348,187
Knærten FUS friluftsbarnhage as	121,805	- 429,273	- 861,277
Håbet FUS friluftsbarnhage as	100	- 1,369,941	- 1,293,205
Lena FUS barnehage as	220,018	92,742	30,000
Birkenes FUS barnehage as	622,473	479,217	30,000
Hernes FUS barnehage as	88,767	- 502,387	- 855,469
Idun FUS barnehage as	307,296	247,824	- 590,383
Lande FUS barnehage as	152,993	- 43,587	- 213,492
Sundve FUS barnehage as	141,002	- 1,149,784	- 1,724,683
Kråka FUS kulturbarnehage as	1,047,948	126,656	472,911
Lillohagen FUS barnehage as	1,620,205	87,549	514,045
Fjordadalen FUS barnehage as	1,158,869	2,524,176	30,001
Kruttverket FUS barnehage as	184,094	- 1,255,783	- 1,331,774
Tyristubben FUS barnehage as	1,063,763	- 141,134	- 572,082
Alsgård FUS barnehage as	1,335,467	1,979,403	461,318
Mellom- Nes FUS barnehage as	185,425	- 1,161,362	- 1,131,362
Baglerbyen FUS barnehage as	1,426,172	402,083	721,049
Skåre FUS barnehage as	312,000	677,721	104,101
Leiknes FUS Barnehage as	3,044,300	1,823,687	1,045,914
Håkonshella FUS barnehage as	3,384,902	- 489,337	- 1,324,185
Fjellheim FUS friluftsbarnhage as	1,000	- 767,202	- 591,283
Asperud FUS barnehage as	100	- 345,607	- 22,053
Smedbakken FUS barnehage as	2,155,600	- 764,691	653,514
Rosabø FUS aktivitetsbarnehage as	129,112	1,142,875	282,233



SFR Holding AS – med konsern

BankID Signing
Eli Sævareid
2024-06-20

BankID Signing
Sigurd Steen Aase
2024-06-20

BankID Signing
Ole Henrik Nesheim
2024-06-23

Brødholt FUS barnehage as	517,516	- 3,311	293,195
Vassenga FUS barnehage as	218,394	1,294,680	439,195
Vippa FUS barnehage as	37,000	949,800	228,228
Tindfoten FUS barnehage as	372,229	760,387	200,000
Haugesund International Preschool FUS as	307,289	877,500	501,887
Skjoldstraumen maritime FUS barnehage as	1,015,171	474,166	110,000
Harakollen FUS aktivitetsbarnehage as	1,466,418	905,657	30,000
Vøyen FUS barnehage as	62,988	2,175,981	303,416
Furuberget FUS barnehage as	30,000	1,517,715	37,997
Brødfabrikken FUS barnehage as	70,000	- 279,610	- 299,912
Sennerud FUS barnehage as	1,797,750	- 641,035	- 1,320,106
Fernanda FUS barnehage as	2,426,195	- 78,527	428,775
Tveterjordet FUS barnehage as	1,173,608	2,283,748	100,000
Tanum FUS barnehage as	303,413	1,340,961	362,002
Stokke maritime FUS barnehage as	1,333,346	762,132	100,000
Skytterbanen FUS barnehage as	100,000	- 688,435	- 4,147,460
Myrsnipa FUS barnehage as	585,155	- 51,475	100,001
Nærnes FUS barnehage sa	91,104	- 669,105	- 630,659
Herefoss FUS barnehage as	100	- 1,173,106	- 718,816
Rolidbakken FUS barnehage as	1,000	- 573,961	- 498,961
Hovslageren FUS barnehage as	100	- 442,863	- 1,385,773
Lillohøyden FUS barnehage as	173,622	- 50,192	139,000
Grefsenlyst 14 FUS barnehage as	1,520,884	- 333,034	50,201
Sylling FUS barnehage as	1,030,400	- 122,186	- 59,046
Rødhetta FUS barnehage as	100	- 589,148	- 257,482
Prestagardskogen FUS barnehage as	1,709,000	- 200,067	- 129,003
Sandakerveien FUS barnehage as	100	- 534,082	- 413,357
Hestnesveien 255 as	892,694	- 6,527,934	- 8,346,475
Stjernen FUS barnehage as	100,000	248	- 362,478
Steinhaugane Eiendom BHG as	250,086	15,838	30,000
Udland Eiendom BHG as	533,292	52,862	96,000
Presthaug Eiendom BHG as	3,509,398	535,256	86,000
Jar Eiendom BHG as	568,231	77,615	96,000
Sævarhagen Eiendom BHG as	1,310,779	1,018,594	115,000
Lindeberg Eiendom BHG as	639,466	- 101,196	82,000
Industriveien Eiendom BHG as	6,019,378	452,250	5,756,968
Håbet Eiendom BHG as	303,130	259,632	49,000
Fjellheim Eiendom BHG as	613,069	- 270,097	- 472,560
Heddeveien Eiendom BHG as	35,750,049	1,111,049	100,001
Qmarkå Eiendom Bhg AS	17,978,454	326,103	46,000
Førland barnehage eiendom as	1,033,975	351,569	75,529
Asperud Eiendom BHG as	900,478	- 449,341	- 324,066
Eitillstad Eiendom BHG as	100	- 174,000	- 100,000



SFR Holding AS – med konsern

BankID Signing
Eli Sævareid
2024-06-20

BankID Signing
Sigurd Steen Aase
2024-06-20

BankID Signing
Ole Henrik Nesheim
2024-06-23

Emblem tomt as	209,570	-	4,492	41,000
Fardalen tomt as	745,904	-	4,460	96,000
Hommelia tomt as	603,432	-	4,048	45,952
Kjønstadmarka tomt as	265,126	-	4,204	25,796
Oppetveiten tomt as	72,515	-	4,900	45,100
Jørihaugen tomt as	988,576	-	2,954	47,046
Støle tomt as	162,892	-	2,395	47,605
Vammen FUS barnehage as	100	-	4,588	- 334,485
Solstrandvegen tomt as	1,254,319	-	10,935	39,065
TB Eiendomsutvikling as	100	-	51,090	- 389,569

Gjennomsnittlig årsresultat for barnehagene er ca kr 29 094. Barnehagene har som målsetting å gå i balanse over tid. Behov for vedlikehold og ekstra kostnader ved sykefravær varierer fra år til år for den enkelte barnehage. Regnskapstallene må derfor ses i sammenheng over flere år.

Note 6 Bank og bundne midler

Selskapet har ikke bundne midler. Enkelte av selskapets bankkonti er omfattet av konsernkontoavtale. Samlet som en enhet står konsernselskapene sterkere i forhandlinger med blant andre banker og andre finansinstitusjoner. I fellesskap er det derfor mulig å oppnå bedre vilkår for og avkastning på selskapenes midler, enn hva som hadde vært mulig dersom selskapene skulle stått alene og forhandlet hver for seg. Felles forvaltning gir også totalt sett lavere kostnader til administrasjon. Forvaltning av konsernets midler blir dels gjort direkte, og er dels ivare tatt av andre selskap innen konsernet.

I henhold til gjeldende regnskapsregler, er konti som inngår i konsernkontoavtale klassifisert som fordring på konsernselskap. Posten inngår i andre kortsiktige fordringer i balansen med kr 46 823 810 pr 31.12.2023.

Konsernet har pr 31.12.2023 innskudd bundet til betaling av forskuddstrekk på kr 69 120 652. Av bankinnskudd er MNOK 161 stillet som sikkerhet i forbindelse med leiegaranti.

Note 7 Selskapskapital og eiere

Selskapskapitalen består av 1 128 000 aksjer, hver pålydende kr.2, tilsammen kr.2 256 000, som eies med 50% hver av Bifrost og Draupne AS som kontrolleres av styremedlem Sigurd Steen Aase og Vanadis AS som kontrolleres av styremedlem Eli Sævareid. Selskapet eier ikke og har ikke omsatt egne aksjer i året.



SFR Holding AS – med konsern

BankID Signing
Eli Sævareid
2024-06-20

BankID Signing
Sigurd Steen Aase
2024-06-20

BankID Signing
Ole Henrik Nesheim
2024-06-23

Endringer i egenkapitalen:

Egenkapital 1.1.	478 252 632
Årets resultat	53 518 994
Egenkapital 31.12.	531 771 627

Opptjent egenkapital utgjør kr 538 033 934.

Konsern:

Egenkapital 1.1.	-239 196 635
Årets resultat	-29 395 510
Andre endringer	3 837 177
Egenkapital 31.12.	-264 754 983

Opptjent egenkapital utgjør kr -267 627 566.

Note 8 Kommunalt driftstilskudd til barnehager

Barnehagene i konsernet leverer tjenester av høy kvalitet innen omsorg og læring for barn i alderen null til seks år. Tjenestene betales dels av barnas foresatte, og dels direkte av det offentlige via kommunen. I konsernregnskapet inngår følgende beløp:

Tall i 1.000 NOK	2023	2022
Offentlig andel betaling for tjenester	2 634 800	2 392 381

Note 9 Store enkeltransaksjoner

Selskapet har ikke hatt noen store enkeltransaksjoner i 2023 sammenlignet med 2022 hvor aksjene i fem datterselskap ble solgt til SBB Barnehagebo. Se for øvrig årsberetningen for nærmere beskrivelse året 2023.

Note 10 Salgsinntekter

100 % av konsernets omsetning skjer i Norge. Selskapet organiserer tilrettelegging og bygging av barnehager over hele landet.


Note 11 Lønnskostnader og godtgjørelser


Selskapet har ikke hatt ansatte eller daglig leder.
Godtgjørelse til revisor for revisjon er kostnadsført med kr 138 814.



SFR Holding AS – med konsern

 BankID Signing
Eli Sævareid
2024-06-20

 BankID Signing
Sigurd Steen Aase
2024-06-20

 BankID Signing
Ole Henrik Nesheim
2024-06-23

Konsern:

	2023	2022
Lønn	1 848 382 301	1 750 562 478
Arbeidsgiveravgift	257 559 905	249 756 144
Pensjonskostnad	190 883 700	151 790 070
Annet	11 173 357	13 556 550
Sum	2 307 999 263	2 165 665 242

I konsernet har det vært 3.760 ansatte fordelt på ca 3.504 årsverk. Selskapet er pliktig til og har tjenestepensjon etter lov om obligatorisk tjenestepensjon for sine ansatte. Det er kostnadsført styrehonorar med kr 11 166 306.

Godtgjørelse til revisor for revisjon er kostnadsført med kr 1 516 364. Kostnadsført for andre tjenseter utenfor revisjon er kr 24 480. I tillegg er det kostnadsført kr 609 094 for godtgjørelse til Deloitte Advokatfirma DA som revisor har særskilt samarbeid med. Beløpet inkluderer ikke merverdiavgift.

Note 12 Leieavtaler

Selskapet har i desember 2021 inngått avtale om leie av barnehageeiendommer, årlig leiebeløp utgjør MNOK 283. Leieavtalen løper over 25 år, hvor selskapet har opsjon på forlengelse i to perioder, hver på 10 år. Selskapet har stillet bankgaranti tilsvarende seks måneders leiebeløp.

Note 13 Transaksjoner med nærstående

Fortjeneste på transaksjoner med selskap i samme konsern blir eliminert i konsernregnskapet.



Deloitte.

Deloitte AS
Sundgaten 119
Postboks 528
NO-5501 Haugesund
Norway

+47 52 70 25 40
www.deloitte.no

Til generalforsamlingen i Sfr Holding AS

UAVHENGIG REVISORS BERETNING

Konklusjon

Vi har revidert årsregnskapet for Sfr Holding AS som består av:

- selskapsregnskapet, som består av balanse per 31. desember 2023, resultatregnskap, kontantstrømoppstilling for regnskapsåret avsluttet per denne datoen og noter til årsregnskapet, herunder et sammendrag av viktige regnskapsprinsipper.
- konsernregnskapet, som består av balanse per 31. desember 2023, resultatregnskap, kontantstrømoppstilling for regnskapsåret avsluttet per denne datoen og noter til årsregnskapet, herunder et sammendrag av viktige regnskapsprinsipper.

Etter vår mening

- oppfyller årsregnskapet gjeldende lovkrav,
- gir selskapsregnskapet et rettviseende bilde av selskapets finansielle stilling per 31. desember 2023 og av dets resultater og kontantstrømmer for regnskapsåret avsluttet per denne datoen i samsvar med regnskapslovens regler og god regnskapsskikk i Norge, og
- gir konsernregnskapet et rettviseende bilde av konsernets finansielle stilling per 31. desember 2023 og av dets resultater og kontantstrømmer for regnskapsåret avsluttet per denne datoen i samsvar med regnskapslovens regler og god regnskapsskikk i Norge.

Grunnlag for konklusjonen

Vi har gjennomført revisjonen i samsvar med International Standards on Auditing (ISA-ene). Våre oppgaver og plikter i henhold til disse standardene er beskrevet nedenfor under *Revisors oppgaver og plikter ved revisjonen av årsregnskapet*. Vi er uavhengige av selskapet og konsernet i samsvar med kravene i relevante lover og forskrifter i Norge og International Code of Ethics for Professional Accountants (inkludert internasjonale uavhengighetsstandarder) utstedt av International Ethics Standards Board for Accountants (IESBA-reglene), og vi har overholdt våre øvrige etiske forpliktelser i samsvar med disse kravene. Innhentet revisjonsbevis er etter vår vurdering tilstrekkelig og hensiktsmessig som grunnlag for vår konklusjon.

Øvrig informasjon

Styret og daglig leder (ledelsen) er ansvarlige for informasjonen i årsberetningen og annen øvrig informasjon som er publisert sammen med årsregnskapet. Øvrig informasjon omfatter informasjon i årsrapporten, bortsett fra årsregnskapet og den tilhørende revisjonsberetningen. Vår konklusjon om årsregnskapet ovenfor dekker verken informasjonen i årsberetningen eller annen øvrig informasjon.

I forbindelse med revisjonen av årsregnskapet er det vår oppgave å lese årsberetningen og annen øvrig informasjon. Formålet er å vurdere hvorvidt det foreligger vesentlig inkonsistens mellom årsberetningen, annen øvrig informasjon og årsregnskapet og den kunnskap vi har opparbeidet oss under revisjonen av årsregnskapet, eller hvorvidt informasjon i årsberetningen og annen øvrig informasjon ellers fremstår som vesentlig feil. Vi har plikt til å rapportere dersom årsberetningen eller annen øvrig informasjon fremstår som vesentlig feil. Vi har ingenting å rapportere i så henseende.

Basert på kunnskapen vi har opparbeidet oss i revisjonen, mener vi at årsberetningen

- er konsistent med årsregnskapet og

Deloitte AS and Deloitte Advokatfirma AS are the Norwegian affiliates of Deloitte NSE LLP, a member firm of Deloitte Touche Tohmatsu Limited, a UK private company limited by guarantee ("DTTL"). DTTL and each of its member firms are legally separate and independent entities. DTTL and Deloitte NSE LLP do not provide services to clients. Please see www.deloitte.com/about to learn more about our global network of member firms.

Deloitte Norway conducts business through two legally separate and independent limited liability companies: Deloitte AS, providing audit, consulting, financial advisory and risk management services, and Deloitte Advokatfirma AS, providing tax and legal services.

Registrert i Foretaksregisteret
Medlemmer av Den norske Revisorforening
Organisasjonsnummer: 980 211 282



Deloitte.

Uavhengig revisors beretning
Sfr Holding AS

- inneholder de opplysninger som skal gis i henhold til gjeldende lovkrav.

Vår uttalelse om årsberetningen gjelder tilsvarende for redegjørelse om samfunnsansvar.

Ledelsens ansvar for årsregnskapet

Ledelsen er ansvarlig for å utarbeide årsregnskapet og for at det gir et rettviseende bilde i samsvar med regnskapslovens regler og god regnskapskikk i Norge. Ledelsen er også ansvarlig for slik internkontroll som den finner nødvendig for å kunne utarbeide et årsregnskap som ikke inneholder vesentlig feilinformasjon, verken som følge av misligheter eller utilsiktede feil.

Ved utarbeidelsen av årsregnskapet må ledelsen ta standpunkt til selskapets og konsernets evne til fortsatt drift og opplyse om forhold av betydning for fortsatt drift. Forutsetningen om fortsatt drift skal legges til grunn for årsregnskapet så lenge det ikke er sannsynlig at virksomheten vil bli avvirket.

Revisors oppgaver og plikter ved revisjonen av årsregnskapet

Vårt mål er å oppnå betryggende sikkerhet for at årsregnskapet som helhet ikke inneholder vesentlig feilinformasjon, verken som følge av misligheter eller utilsiktede feil, og å avgi en revisjonsberetning som inneholder vår konklusjon. Betryggende sikkerhet er en høy grad av sikkerhet, men ingen garanti for at en revisjon utført i samsvar med ISA-ene, alltid vil avdekke vesentlig feilinformasjon. Feilinformasjon kan oppstå som følge av misligheter eller utilsiktede feil. Feilinformasjon er å anse som vesentlig dersom den enkeltvis eller samlet med rimelighet kan forventes å påvirke de økonomiske beslutningene som brukerne foretar på grunnlag av årsregnskapet.

Som del av en revisjon i samsvar med ISA-ene, utøver vi profesjonelt skjønn og utviser profesjonell skepsis gjennom hele revisjonen. I tillegg:

- identifiserer og vurderer vi risikoen for vesentlig feilinformasjon i årsregnskapet, enten det skyldes misligheter eller utilsiktede feil. Vi utformer og gjennomfører revisjonshandlinger for å håndtere slike risikoer, og innhenter revisjonsbevis som er tilstrekkelig og hensiktsmessig som grunnlag for vår konklusjon. Risikoen for at vesentlig feilinformasjon som følge av misligheter ikke blir avdekket, er høyere enn for feilinformasjon som skyldes utilsiktede feil, siden misligheter kan innebære samarbeid, forfalskning, bevisste utelatelser, uriktige fremstillinger eller overstyring av internkontroll.
- opparbeider vi oss en forståelse av intern kontroll som er relevant for revisjonen, for å utforme revisjonshandlinger som er hensiktsmessige etter omstendighetene, men ikke for å gi uttrykk for en mening om effektiviteten av selskapets og konsernets interne kontroll.
- evaluerer vi om de anvendte regnskapsprinsippene er hensiktsmessige og om regnskapsestimaterne og tilhørende noteopplysninger utarbeidet av ledelsen er rimelige.
- konkluderer vi på om ledelsens bruk av fortsatt drift-forutsetningen er hensiktsmessig, og, basert på innhentede revisjonsbevis, hvorvidt det foreligger vesentlig usikkerhet knyttet til hendelser eller forhold som kan skape tvil av betydning om selskapets og konsernets evne til fortsatt drift. Dersom vi konkluderer med at det eksisterer vesentlig usikkerhet, kreves det at vi i revisjonsberetningen henleder oppmerksomheten på tilleggsopplysningene i årsregnskapet, eller, dersom slike tilleggsopplysninger ikke er tilstrekkelige, at vi modifierer vår konklusjon. Våre konklusjoner er basert på revisjonsbevis innhentet frem til datoen for revisjonsberetningen. Etterfølgende hendelser eller forhold kan imidlertid medføre at selskapet og konsernet ikke kan fortsette driften.
- evaluerer vi den samlede presentasjonen, strukturen og innholdet i årsregnskapet, inkludert tilleggsopplysningene, og hvorvidt årsregnskapet gir uttrykk for de underliggende transaksjonene og hendelsene på en måte som gir et rettviseende bilde.
- innhenter vi tilstrekkelig og hensiktsmessig revisjonsbevis vedrørende den finansielle informasjonen til enhetene eller forretningsområdene i konsernet for å kunne gi uttrykk for en mening om konsernregnskapet. Vi er ansvarlige for å lede, følge opp og gjennomføre konsernrevisjonen. Vi har eneansvar for vår konklusjon om konsernregnskapet.



Deloitte.

Uavhengig revisors beretning
Sfr Holding AS

Vi kommuniserer med styret blant annet om det planlagte innholdet i og tidspunkt for revisjonsarbeidet og eventuelle vesentlige funn i revisjonen, herunder vesentlige svakheter i intern kontroll som vi avdekker gjennom revisjonen.

Haugesund, 25. juni 2024
Deloitte AS

Else Holst-Larsen
statsautorisert revisor
(elektronisk signert)



SFR Holding AS Uavhengig revisors beretning

Name	Date
Holst-Larsen, Else	2024-06-25

Identification

 bankID Holst-Larsen, Else



This document contains electronic signatures using EU-compliant PAdES - PDF
Advanced Electronic Signatures (Regulation (EU) No 910/2014 (eIDAS))