



## ÅRSREGNSKAPET FOR REGNSKAPSÅRET 2023 - GENERELL INFORMASJON

### Enheten

Organisasjonsnummer: 982 326 435  
Organisasjonsform: Aksjeselskap  
Foretaksnavn: BOLSTAD BRUK AS  
Forretningsadresse: Støavegen 84  
5640 EIKELANDSOSEN

### Regnskapsår

Årsregnskapets periode: 01.01.2023 - 31.12.2023

### Konsern

Morselskap i konsern: Nei

### Regnskapsregler

Regler for små foretak benyttet: Ja  
Benyttet ved utarbeidelsen av årsregnskapet til selskapet: Regnskapslovens alminnelige regler

### Årsregnskapet fastsatt av kompetent organ

Bekreftet av representant for selskapet: Helge Mandius Nesse  
Dato for fastsettelse av årsregnskapet: 30.06.2024

### Grunnlag for avgivelse

År 2023: Årsregnskapet er elektronisk innlevert  
År 2022: Tall er hentet fra elektronisk innlevert årsregnskap fra 2023

*Det er ikke krav til at årsregnskapet m.v. som sendes til Regnskapsregisteret er undertegnet. Kontrollen på at dette er utført ligger hos revisor/enhetens øverste organ. Sikkerheten ivaretas ved at innsender har rolle/rettighet for innsending av årsregnskapet via Altinn, og ved at det bekreftes at årsregnskapet er fastsatt av kompetent organ.*

Brønnøysundregistrene, 17.07.2025



## Resultatregnskap

Beløp i: NOK	Note	2023	2022
<b>RESULTATREKNESKAP</b>			
<b>Inntekter</b>			
Salsinntekt		21 863 999	9 355 339
Andre driftsinntekter			26 000
<b>Sum inntekter</b>		<b>21 863 999</b>	<b>9 381 339</b>
<b>Kostnader</b>			
Endring i beholdning av varer under tilverking og ferdig tilverka varer		-749 000	-6 734 000
Varekostnad		10 108 424	8 248 031
Lønskostnad	1	4 467 825	4 177 761
Avskrivning på driftsmidler og immaterielle egedelar	2	1 946 592	1 928 186
Nedskrivning av varige driftsmiddel og immaterielle egedelar	2		
Andre driftskostnader	1	4 333 193	3 636 109
<b>Sum kostnader</b>		<b>20 107 034</b>	<b>11 256 086</b>
<b>Driftsresultat</b>		<b>1 756 965</b>	<b>-1 874 747</b>
<b>Finansinntekter og finanskostnader</b>			
Anna renteinntekt		61 710	12 769
<b>Sum finansinntekter</b>		<b>61 710</b>	<b>12 769</b>
Annan rentekostnad		338 062	134 842
Annan finanskostnad		2 167	850
<b>Sum finanskostnader</b>		<b>340 229</b>	<b>135 692</b>
<b>Netto finans</b>		<b>-278 519</b>	<b>-122 923</b>
<b>Ordinært resultat før skattekostnad</b>		<b>1 478 446</b>	<b>-1 997 670</b>
Skattekostnad på resultat	3	325 258	-438 818
<b>Ordinært resultat etter skattekostnad</b>		<b>1 153 188</b>	<b>-1 558 852</b>
<b>Årsresultat</b>	4	<b>1 153 188</b>	<b>-1 558 852</b>
<b>Årsresultat etter minoritetsinteresser</b>		<b>1 153 188</b>	<b>-1 558 852</b>



## Resultatregnskap

<b>Beløp i: NOK</b>	<b>Note</b>	<b>2023</b>	<b>2022</b>
<b>Totalresultat</b>		<b>1 153 188</b>	<b>-1 558 852</b>
<b>Overføringer og disponeringar</b>			
Avsett til annan eigenkapital		1 153 188	
Overført frå annan eigenkapital			-1 558 852
<b>Sum overføringer og disponeringar</b>		<b>1 153 188</b>	<b>-1 558 852</b>



## Balanse

Beløp i: NOK	Note	2023	2022
<b>BALANSE - EIGEDELAR</b>			
<b>Anleggsmiddel</b>			
<b>Immaterielle egedelar</b>			
Forsking og utvikling	2		
Konsesjoner, patentar o.l.	2, 5		
Utsett skattefordel	2, 3		
Goodwill	2		
<b>Varige driftsmiddel</b>			
Tomter, bygningar og anna fast eigedom	2, 5	10 491 226	11 024 526
Produksjonsutstyr	2, 5	10 471 482	8 540 800
Båtar	2, 5		
Driftsløysøre, inventar o.l.	2, 5	8 400	10 800
<b>Sum varige driftsmiddel</b>		<b>20 971 107</b>	<b>19 576 126</b>
<b>Finansielle anleggsmiddel</b>			
Investeringar i aksjar og andelar		200	200
<b>Sum finansielle anleggsmiddel</b>		<b>200</b>	<b>200</b>
<b>Sum anleggsmiddel</b>		<b>20 971 307</b>	<b>19 576 326</b>
<b>Omløpsmiddel</b>			
<b>Varer</b>			
<b>Sum varer</b>	5, 6	<b>13 613 700</b>	<b>13 732 500</b>
<b>Krav</b>			
Kundefordringar	5, 7		
Andre fordringar	7	1 576 106	2 108 637
Konsernkrav	7		
<b>Sum krav</b>		<b>1 576 106</b>	<b>2 108 637</b>
<b>Bankinnskot, kontantar og liknande</b>			
Bankinnskot, kontantar o.l.	1, 7	230 203	220 777
<b>Sum bankinnskot, kontantar og liknande</b>		<b>230 203</b>	<b>220 777</b>
<b>Sum omløpsmiddel</b>		<b>15 420 009</b>	<b>16 061 913</b>



## Balanse

Beløp i: NOK	Note	2023	2022
<b>SUM EIGEDLAR</b>		<b>36 391 316</b>	<b>35 638 239</b>
<b>BALANSE - EIGENKAPITAL OG GJELD</b>			
<b>Eigenkapital</b>			
<b>Innskoten eigenkapital</b>			
Aksjekapital	4, 8	500 000	500 000
Behaldning av egne aksjar	4		
Overkurs	4	100	100
Annan innskoten eigenkapital	4	12 743 688	12 743 688
<b>Sum innskoten eigenkapital</b>	<b>4</b>	<b>13 243 788</b>	<b>13 243 788</b>
<b>Opptent eigenkapital</b>			
Fond for vurderingsforskjellar	4		
Annan eigenkapital	4	6 329 597	5 176 409
Udisponert resultat	4		
Udekt tap	4		
<b>Sum opptent eigenkapital</b>	<b>4</b>	<b>6 329 597</b>	<b>5 176 409</b>
<b>Sum eigenkapital</b>	<b>4</b>	<b>19 573 385</b>	<b>18 420 197</b>
<b>Gjeld</b>			
<b>Langsiktig gjeld</b>			
Utsett skatt	3	2 116 142	1 790 884
<b>Sum avsetjingar for plikter</b>		<b>2 116 142</b>	<b>1 790 884</b>
<b>Anna langsiktig gjeld</b>			
Gjeld til kredittinstitusjonar	5		
<b>Sum langsiktig gjeld</b>		<b>2 116 142</b>	<b>1 790 884</b>
<b>Kortsiktig gjeld</b>			
Leverandørgjeld	7	2 365 862	2 275 457
Betalbar skatt	3		
Skuldige offentlege avgifter		324 963	283 912
Kortsiktig konserngjeld	5, 7	11 654 412	12 538 398
Anna kortsiktig gjeld		356 552	329 391



## Balanse

<b>Beløp i: NOK</b>	<b>Note</b>	<b>2023</b>	<b>2022</b>
Sum kortsiktig gjeld		14 701 789	15 427 158
Sum gjeld		16 817 932	17 218 042
<b>SUM EIGENKAPITAL OG GJELD</b>		<b>36 391 316</b>	<b>35 638 239</b>



## Brønnøysundregistrene

### ÅRSREGNSKAP FOR REGNSKAPSÅRET 2023 - GENERELL INFORMASJON

Journalnummer: 2024 679094

#### Enheten

Organisasjonsnummer: 982 326 435  
Organisasjonsform: Aksjeselskap  
Foretaksnavn: BOLSTAD BRUK AS  
Forretningsadresse: Støavegen 84  
5640 EIKELANDSOSEN

#### Regnskapsår

Årsregnskapets periode: 01.01.2023 - 31.12.2023

#### Konsern

Morselskap i konsern: Nei

#### Regnskapsregler

Regler for små foretak benyttet: Ja  
Benyttet ved utarbeidelsen av  
årsregnskapet til selskapet: Regnskapslovens alminnelige regler

#### Årsregnskapet fastsatt av kompetent organ

Bekreftet av representant for selskapet: Helge Mandius Nesse  
Dato for fastsettelse av årsregnskapet: 30.06.2024

#### Grunnlag for avgivelse

År 2023: Årsregnskap er elektronisk innlevert.  
År 2022: Tall er hentet fra elektronisk innlevert årsregnskap fra 2023.

*Det er ikke krav til at årsregnskapet m.v. som sendes til Regnskapsregisteret er undertegnet. Kontrollen på at dette er utført ligger hos revisor/enhetens øverste organ. Sikkerheten ivaretas ved at innsender har rolle/rettighet for innsending av årsregnskapet via Altinn, og ved at det bekreftes at årsregnskapet er fastsatt av kompetent organ.*

Brønnøysundregistrene, 29.07.2024



Organisasjonsnr: 982 326 435  
BOLSTAD BRUK AS

## RESULTATREGNSKAP

<b>Beløp i: NOK</b>	<b>Note</b>	<b>2023</b>	<b>2022</b>
<b>RESULTATREKNESKAP</b>			
<b>Inntekter</b>			
Salsinntekt		21 863 999	9 355 339
Andre driftsinntekter			26 000
<b>Sum inntekter</b>		<b>21 863 999</b>	<b>9 381 339</b>
<b>Kostnader</b>			
Endring i beholdning av varer under tilverking og ferdig tilverka varer		-749 000	-6 734 000
Varekostnad		10 108 424	8 248 031
Lønskostnad	1	4 467 825	4 177 761
Avskrivning på driftsmidler og immaterielle egedelar	2	1 946 592	1 928 186
Nedskrivning av varige driftsmiddel og immaterielle egedelar	2		
Andre driftskostnader	1	4 333 193	3 636 109
<b>Sum kostnader</b>		<b>20 107 034</b>	<b>11 256 086</b>
<b>Driftsresultat</b>		<b>1 756 965</b>	<b>-1 874 747</b>
<b>Finansinntekter og finanskostnader</b>			
Anna renteinntekt		61 710	12 769
<b>Sum finansinntekter</b>		<b>61 710</b>	<b>12 769</b>
Annan rentekostnad		338 062	134 842
Annan finanskostnad		2 167	850
<b>Sum finanskostnader</b>		<b>340 229</b>	<b>135 692</b>
<b>Netto finans</b>		<b>-278 519</b>	<b>-122 923</b>
<b>Ordinært resultat før skattekostnad</b>		<b>1 478 446</b>	<b>-1 997 670</b>
Skattekostnad på resultat	3	325 258	-438 818
<b>Ordinært resultat etter skattekostnad</b>		<b>1 153 188</b>	<b>-1 558 852</b>
<b>Årsresultat</b>	4	<b>1 153 188</b>	<b>-1 558 852</b>
<b>Årsresultat etter minoritetsinteresser</b>		<b>1 153 188</b>	<b>-1 558 852</b>
<b>Totalresultat</b>		<b>1 153 188</b>	<b>-1 558 852</b>
<b>Overføringer og disponeringar</b>			



Avsett til annen eigenkapital	1 153 188	
Overført frå annan eigenkapital		-1 558 852
<b>Sum overføringar og disponeringar</b>	<b>1 153 188</b>	<b>-1 558 852</b>



Organisasjonsnr: 982 326 435  
BOLSTAD BRUK AS

## BALANSE

Beløp i: NOK	Note	2023	2022
<b>BALANSE - EIGEDELAR</b>			
<b>Anleggsmiddel</b>			
<b>Immaterielle egedelar</b>			
Forsking og utvikling	2		
Konsesjoner, patentar o.l.	2, 5		
Utsett skattefordel	2, 3		
Goodwill	2		
<b>Varige driftsmiddel</b>			
Tomter, bygningar og anna fast eigedom	2, 5	10 491 226	11 024 526
Produksjonsutstyr	2, 5	10 471 482	8 540 800
Båtar	2, 5		
Driftsløysøre, inventar o. l.	2, 5	8 400	10 800
<b>Sum varige driftsmiddel</b>		<b>20 971 107</b>	<b>19 576 126</b>
<b>Finansielle anleggsmiddel</b>			
Investeringar i aksjar og andelar		200	200
<b>Sum finansielle anleggsmiddel</b>		<b>200</b>	<b>200</b>
<b>Sum anleggsmiddel</b>		<b>20 971 307</b>	<b>19 576 326</b>
<b>Omløpsmiddel</b>			
<b>Varer</b>			
<b>Sum varer</b>	5, 6	<b>13 613 700</b>	<b>13 732 500</b>
<b>Krav</b>			
Kundefordringar	5, 7		
Andre fordringar	7	1 576 106	2 108 637
Konsernkrav	7		
<b>Sum krav</b>		<b>1 576 106</b>	<b>2 108 637</b>
<b>Bankinnskot, kontantar og liknande</b>			
Bankinnskot, kontantar o.l.	1, 7	230 203	220 777
<b>Sum bankinnskot, kontantar og liknande</b>		<b>230 203</b>	<b>220 777</b>
<b>Sum omløpsmiddel</b>		<b>15 420 009</b>	<b>16 061 913</b>
<b>SUM EIGEDELAR</b>		<b>36 391 316</b>	<b>35 638 239</b>
<b>BALANSE - EIGENKAPITAL OG GJELD</b>			



<b>Eigenkapital</b>			
<b>Innskoten eigenkapital</b>			
Aksjekapital	4, 8	500 000	500 000
Behaldning av egne aksjar	4		
Overkurs	4	100	100
Annan innskoten eigenkapital	4	12 743 688	12 743 688
<b>Sum innskoten eigenkapital</b>	<b>4</b>	<b>13 243 788</b>	<b>13 243 788</b>
<b>Opptent eigenkapital</b>			
Fond for			
vurderingsforskjellar	4		
Annan eigenkapital	4	6 329 597	5 176 409
Udisponert resultat	4		
Udekt tap	4		
<b>Sum opptent eigenkapital</b>	<b>4</b>	<b>6 329 597</b>	<b>5 176 409</b>
<b>Sum eigenkapital</b>	<b>4</b>	<b>19 573 385</b>	<b>18 420 197</b>
<b>Gjeld</b>			
<b>Langsiktig gjeld</b>			
Utsett skatt	3	2 116 142	1 790 884
<b>Sum avsetjingar for plikter</b>		<b>2 116 142</b>	<b>1 790 884</b>
<b>Anna langsiktig gjeld</b>			
Gjeld til			
kredittinstitusjonar	5		
<b>Sum langsiktig gjeld</b>		<b>2 116 142</b>	<b>1 790 884</b>
<b>Kortsiktig gjeld</b>			
Leverandørgjeld	7	2 365 862	2 275 457
Betalbar skatt	3		
Skuldige offentlege avgifter		324 963	283 912
Kortsiktig konserngjeld	5, 7	11 654 412	12 538 398
Anna kortsiktig gjeld		356 552	329 391
<b>Sum kortsiktig gjeld</b>		<b>14 701 789</b>	<b>15 427 158</b>
<b>Sum gjeld</b>		<b>16 817 932</b>	<b>17 218 042</b>
<b>SUM EIGENKAPITAL OG GJELD</b>		<b>36 391 316</b>	<b>35 638 239</b>



Organisasjonsnr: 982 326 435  
BOLSTAD BRUK AS

NOTEOPPLYSNINGER - SELSKAP - alle poster oppgitt i hele tall

## Note

Tal på årsverk i regnskapsåret  
4.00

<u>Sum</u>	<u>Beløp</u>
<u>Balanseført verdi 31.12.</u>	<u>Varige driftsmiddel Immaterielle eigned.</u>

## Konsernregnskap

Morselskapet sitt navn

Forretningskontor for morselskapet

Grunn til at dotterselskap ikke er tatt med i konsolideringa

<u>Samla beløp - tilknytt selskap</u>	<u>Årets</u>	<u>Fjorårets</u>
---------------------------------------	--------------	------------------

<u>Samla beløp - føretak i samme konsern</u>	<u>Årets</u>	<u>Fjorårets</u>
--	--------------	------------------

<u>Samla beløp - føretak i samme konsern</u>	<u>Årets</u>	<u>Fjorårets</u>
--	--------------	------------------

<u>Samla beløp - felles kontrollert verksemd</u>	<u>Årets</u>	<u>Fjorårets</u>
--	--------------	------------------

<u>Pantstillingar</u>	<u>Beløp</u>
-----------------------	--------------


<u>Behaldning av egne aksjar</u>	<u>Tal på aksjar Pålydande</u>	<u>Andel av aksjek.</u>
----------------------------------	--------------------------------	-------------------------



# Årsrekneskap 2023

Bolstad Bruk AS

Alsaker  Fjordbruk



Bolstad Bruk, Vår-23 smolt er klar for levering.  
FOTO: Stig Allan Brandvik.



<b>Resultatrekneskap</b>			
<b>Bolstad Bruk AS</b>			
	<b>Note</b>	<b>2023</b>	<b>2022</b>
<b>DRIFTSINNTEKTER OG DRIFTSKOSTNADER</b>			
Salsinntekt		21 863 999	9 355 339
Andre driftsinntekter		0	26 000
<b>Sum driftsinntekter</b>		<b>21 863 999</b>	<b>9 381 339</b>
Beholdningsendring		-749 000	-6 734 000
Varekostnad		10 108 424	8 248 031
Lønskostnad	1	4 467 825	4 177 761
Avskrivning på driftsmidler og immaterielle egedelar	2	1 946 592	1 928 186
Andre driftskostnader	1	4 333 193	3 636 109
<b>Sum driftskostnader</b>		<b>20 107 034</b>	<b>11 256 086</b>
<b>Driftsresultat</b>		<b><u>1 756 965</u></b>	<b><u>-1 874 747</u></b>
<b>FINANSINNTEKTER OG FINANSKOSTNADER</b>			
Anna renteinntekt		61 710	12 769
Annan rentekostnad		338 062	134 842
Annan finanskostnad		2 167	850
<b>Resultat av finanspostar</b>		<b>-278 519</b>	<b>-122 923</b>
<b>Resultat før skattekostnad</b>		<b><u>1 478 446</u></b>	<b><u>-1 997 670</u></b>
Skattekostnad på resultat	3	325 258	-438 818
<b>Resultat</b>		<b><u>1 153 188</u></b>	<b><u>-1 558 852</u></b>
<b>Årsresultat</b>	4	<b><u>1 153 188</u></b>	<b><u>-1 558 852</u></b>
<b>OVERFØRINGAR</b>			
Avsett til annan egenkapital		1 153 188	0
Overført frå annan egenkapital		0	1 558 852
<b>Sum overføringar</b>		<b><u>1 153 188</u></b>	<b><u>-1 558 852</u></b>
<b>Bolstad Bruk AS</b>		<b>Side 1</b>	




<b>Balanse</b>			
Bolstad Bruk AS			
<b>EIGEDELAR</b>	<b>Note</b>	<b>2023</b>	<b>2022</b>
<b>ANLEGGSMIDLAR</b>			
<b>Varige driftsmidler:</b>			
Tomter, bygningar og anna fast eigedom	2, 5	10 491 226	11 024 526
Produksjonsutstyr	2, 5	10 471 482	8 540 800
Driftsløysøre, inventar o.l.	2, 5	8 400	10 800
<b>Sum varige driftsmidler</b>		<b>20 971 107</b>	<b>19 576 126</b>
Investeringar i aksjar og andelar		200	200
<b>Sum finansielle anleggsmidler</b>		<b>200</b>	<b>200</b>
<b>Sum anleggsmidler</b>		<b><u>20 971 307</u></b>	<b><u>19 576 326</u></b>
<b>OMLØPSMIDLER</b>			
Varer	5, 6	13 613 700	13 732 500
<b>Fordringar:</b>			
Andre fordringar	7	1 576 106	2 108 637
<b>Sum fordringar</b>		<b><u>1 576 106</u></b>	<b><u>2 108 637</u></b>
Bankinnskot, kontantar o.l.	1, 7	230 203	220 777
<b>Sum omløpsmiddel</b>		<b><u>15 420 009</u></b>	<b><u>16 061 913</u></b>
<b>Sum egedelar</b>		<b><u>36 391 316</u></b>	<b><u>35 638 239</u></b>
Bolstad Bruk AS		Side 2	

**Balanse**

## Bolstad Bruk AS

EIGENKAPITAL OG GJELD	Note	2023	2022
<b>EIGENKAPITAL</b>			
<b>Innskoten egenkapital:</b>			
Aksjekapital	4, 8	500 000	500 000
Overkurs	4	100	100
Innskoten anna egenkapital	4	12 743 688	12 743 688
<b>Sum innskoten egenkapital</b>	<b>4</b>	<b><u>13 243 788</u></b>	<b><u>13 243 788</u></b>
<b>Opptent egenkapital:</b>			
Annan egenkapital	4	6 329 597	5 176 409
<b>Sum opptent egenkapital</b>	<b>4</b>	<b><u>6 329 597</u></b>	<b><u>5 176 409</u></b>
<b>Sum egenkapital</b>	<b>4</b>	<b><u>19 573 385</u></b>	<b><u>18 420 197</u></b>
<b>GJELD</b>			
<b>Avsetning for forpliktingar:</b>			
Utsett skatt	3	2 116 142	1 790 884
<b>Kortsiktig gjeld:</b>			
Gjeld konsernkonto-ordning	5, 7	11 654 412	12 538 398
Leverandørgjeld	7	2 365 862	2 275 457
Skuldige offentlege avgifter		324 963	283 912
Anna kortsiktig gjeld		356 552	329 391
<b>Sum kortsiktig gjeld</b>		<b><u>14 701 789</u></b>	<b><u>15 427 158</u></b>
<b>Sum gjeld</b>		<b><u>16 817 932</u></b>	<b><u>17 218 042</u></b>
<b>Sum egenkapital og gjeld</b>		<b><u>36 391 316</u></b>	<b><u>35 638 239</u></b>

Onarheim, 21.06.2024

 Gerhard Meidell Alsaker styreleiar/dagleg leiar	 Helge Mandius Nesse styremedlem	 Hans Helge Vik styremedlem
---	---	--

Bolstad Bruk AS Side 3



---

## Noter

---

### Bolstad Bruk AS

---

#### **Rekneskapsprinsipp**

I årsrekneskapen er alle postar verdsette og periodiserte i samsvar med rekneskapslova sine bestemmelsar, og reglane som følgjer av god rekneskapskikk.

#### **Driftsinntekter og -kostnader**

Inntektsføring skjer etter oppteningsprinsippet, som normalt vil vere leveringstidspunktet for varer og tenester. Kostnader blir tatt med etter samanstillingsprinsippet, dvs at kostnader blir tatt med i same periode som tilhøyrande inntekter blir inntektsførte.

#### **Klassifisering**

Eigedelar bestemt til varig eige eller bruk, samt fordringar med forfall meir enn eitt år etter balansedagen, er tatt med som anleggsmidlar. Øvrige eigedelar er klassifisert som omløpsmidlar. Gjeld som på opptakstidspunktet forfell seinare enn eitt år etter utløpet av rekneskapsperioden, er oppført som langsiktig gjeld.

#### **Varige driftsmidlar og avskrivningar**

Varige driftsmidlar er vurdert til historisk kost etter frådrag for lineære avskrivningar som er sett på grunnlag av kostpris og forventa økonomisk levetid. Forbetring utover opprinneleg standard vert balanseført og avskrive over resterande levetid for driftsmiddelet.

#### **Varebeholdning**

Beholdning av fisk i sjø er vurdert til den lågaste av full tilverknadskost og forventa salspris. Innkjøpte råvarer er vurdert til innkjøpspris. Til grunn for full tilverknadskost vert nytta gjennomsnittleg tilverknadskostnad for alle selskap i konsernet.

#### **Fordringar**

Fordringar er oppført i balansen til pålydande.

#### **Skattekostnad og utsett skatt**

Skattekostnaden er knytt til det rekneskapsmessige resultat og består av betalbar skatt og endring i netto utsett skatt.

Utsett skatt i resultatrekneskapen er skatt berekna på endringar i midlertidige forskjellar mellom skattemessige og rekneskapsmessige verdiar. Utsett skatt blir avsett som langsiktig gjeld i balansen. I den grad utsett skattefordel overstig utsett skatt, tar ein med utsett skattefordel i balansen i samsvar med god rekneskapskikk.

#### **Valutarisiko**

Selskapet har ingen direkte valutarisiko då all omsetnad, varekjøp og finansiering skjer i NOK. Likevel vil endring i valutaforhold ha stor konsekvens for eksportprisen på norsk laks, som er selskapet sitt hovudprodukt. Langt over 90% av den norske produksjonen av laks vert eksportert, og den viktigaste marknaden er EU der hovudvalutaen er euro.

#### **Morselskap**

Morselskap til Bolstad Bruk AS er Alsaker Fjordbruk AS på Onarheim i Tysnes kommune. Bolstad Bruk AS sin rekneskap er å finne på Alsaker Fjordbruk AS sitt hovudkontor på Onarheim.



## Noter

### Bolstad Bruk AS

#### Note 1 Lønskostnader og ytingar, godtgjeringar til dagleg leiar, styret og revisor

Lønnskostnader er sett saman av følgjande postar:

<b>Lønskostnader</b>	<b>2023</b>	<b>2022</b>
Løningar	3 844 234	3 632 620
Arbeidsgjevaravgift	476 632	402 752
Pensjonskostnader	85 033	71 182
Andre ytingar	61 927	71 207
<b>Sum</b>	<b>4 467 825</b>	<b>4 177 761</b>

Gjennomsnittleg antall årsverk 3,5 3,2

<b>Ytingar til leiande personar</b>	<b>Dagleg leiar</b>	<b>Styret</b>
Løn	0	0
Anna godtgjering	0	0
<b>Sum</b>	<b>0</b>	<b>0</b>

Det er ikkje ytt lån til eller stilt sikkerhet for leiande personar, aksjeeigarar, tilsette m.m. Det finst heller ingen avtale om bonus, overskotsdeling, opsjonar m.m. til fordel for dagleg leiar eller leiar av styret. Selskapet har ingen forpliktingar knytta til teikningsrettar, opsjonar m.m. som gir tilsette rett til teikning, kjøp eller salg av aksjar eller grunnfondsbevis.

#### **Obligatorisk tenestepensjon (OTP):**

Selskapet er pliktig til å ha tenestepensjonsordning etter lov om obligatorisk tenestepensjon.

Ein har innført ei innskotsbasert pensjonsordning for alle tilsette, som oppfyller krava i denne lova.

#### **Revisor:**

Kostnadsførte honorarer til revisor og revisor sitt advokatkontor fordeler seg på:

<b>Tekst</b>	<b>2023</b>	<b>2022</b>
Lovpålagt revisjon	23 500	23 000
<b>Sum</b>	<b>23 500</b>	<b>23 000</b>

#### **Bundne skattetrekksmidlar:**

<b>Tekst</b>	<b>2023</b>	<b>2022</b>
Skattetrekkskonto pr 31.12	230 203	220 777



## Noter

Bolstad Bruk AS

### Note 2 - Spesifikasjon av anleggsmidler

*Varige driftsmidler:*

	Tomter og bygninger	Produksjonsutstyr	Båtar	Driftsløysere, inventar o.l.	SUM
Anskaffelsekost 01.01	15 700 715	23 753 536	18 889	179 929	39 653 069
+ Tilgong i året		3 341 574			3 341 574
- Avgong i året					0
= Anskaffelsekost 31.12	15 700 715	27 095 109	18 889	179 929	42 994 642
- Samla av- og nedskrivning	5 209 489	16 623 628	18 889	171 529	22 023 535
<b>Bokført verdi 31.12.</b>	<b>10 491 226</b>	<b>10 471 482</b>	<b>0</b>	<b>8 400</b>	<b>20 971 107</b>
Ord. av- og nedsk. i år	533 300	1 410 892		2 400	1 946 592
Økonomisk levetid	20-25 år	5-20 år	8-15 år	5-10 år	
Avskrivingsplan	Lineær	Lineær	Lineær	Lineær	



## Noter

### Bolstad Bruk AS

#### Note 3 - Skatt

##### Resultatført skatt på ordinært resultat:

Spesifikasjon	2023	2022
<b>Skatt på alminnelig inntekt:</b>		
Betalbar skatt	0	0
Endring utsett skatt/skattefordel	325 258	-438 818
<b>Skattekostnad på alminnelig inntekt</b>	<b>325 258</b>	<b>-438 818</b>
Effektiv skattesats med skattesats 22%	22,0 %	22,0 %

##### Grunnlag betalbar skatt:

Spesifikasjon	2023	2022
<b>Grunnlag betalbar skatt alminnelig inntekt:</b>		
Ordinært resultat før skatt	1 478 446	-1 997 670
Endring i midlertidige forskjellar	-339 439	-6 110 839
Andre permanente forskjellar	0	3 045
Endring i framførbart underskot	-1 139 006	8 105 464
<b>Grunnlag betalbar skatt alminnelig inntekt</b>	<b>0</b>	<b>0</b>

##### Betalbar skatt i balansen:

Spesifikasjon	2023	2022
Betalbar skatt på alminnelig inntekt	0	0
<b>Betalbar skatt i balansen</b>	<b>0</b>	<b>0</b>

##### Skatteeffekten av midlertidige forskjellar og underskot til framføring som har ført til utsett skatt og utsette skattefordelar, spesifisert på typar av midlertidige forskjellar:

Spesifikasjon	2023	2022	Endring
<b>Forskjeller alminnelig inntekt:</b>			
Varelager	13 116 000	12 367 000	-749 000
Varige driftsmidlar	3 469 286	3 878 846	409 561
Framførbart underskot	-6 966 458	-8 105 464	-1 139 006
<b>SUM</b>	<b>9 618 828</b>	<b>8 140 382</b>	<b>-1 478 446</b>
Skattesats som er nytta:	22 %	22 %	
<b>Utsett skatt alminnelig inntekt</b>	<b>2 116 142</b>	<b>1 790 884</b>	<b>-325 258</b>



## Noter

### Bolstad Bruk AS

#### Note 4 Eigenkapital

	Aksjekapital	Overkurs	Annan Innskoten eigenkapital	Annan eigenkapital	Sum eigenkapital
Pr. 31.12.2022	500 000	100	12 743 688	5 176 409	18 420 197
Resultat i år				1 153 188	1 153 188
<b>Pr 31.12.2023</b>	<b>500 000</b>	<b>100</b>	<b>12 743 688</b>	<b>6 329 597</b>	<b>19 573 385</b>

#### Note 5 Pantestillingar

Bokført gjeld som er sikra med pant:

	2023	2022
Gjeld konsernkonto-ordning	11 654 412	12 538 398
<b>Sum</b>	<b>11 654 412</b>	<b>12 538 398</b>

Bokført verdi av egedelar stilt som sikkerheit for pantesikra gjeld:

	2023	2022
Varige driftsmidler	20 971 107	19 576 126
Varer	13 613 700	13 732 500
<b>Sum</b>	<b>34 584 807</b>	<b>33 308 626</b>

Bolstad Bruk AS deltar som underkontoinehavar i Alsaker AS sin konsernkonto-ordning.

Underkontoinehavar kausjonerer som solidarisk sjølvskyldnarkausjonist for dei forplikingane som Alsaker AS har til ei kvar tid.

#### Note 6 Varer

Varelager	2023	2022
Råvarer	497 700	1 365 500
Varer under tilverknad	13 116 000	12 367 000
<b>Sum varelager</b>	<b>13 613 700</b>	<b>13 732 500</b>



## Noter

### Bolstad Bruk AS

#### Note 7 Mellomvære med selskap i same konsern

**Fordringar på selskap i same konsern:**

	2023	2022
<b>Sum</b>	<b>0</b>	<b>0</b>

**Gjeld til selskap i same konsern:**

	2023	2022
Gjeld konsernkonto-ordning	11 654 412	12 538 398
Leverandørgjeld	726 660	796 714
<b>Sum</b>	<b>12 381 072</b>	<b>13 335 111</b>

#### Note 8 Aksjonærer

**Aksjeoversikt:**

Aksjeklasse	Antal aksjar	Pålydande	Aksjekapital
	500	1 000	500 000

**Eigarstruktur:**

Namn	Antal aksjar	Eigarandel	Stemmeandel
Alsaker Fjordbruk AS	500	100,0 %	100,0 %

Styreleiar Gerhard Meidell Alsaker kontrollerer indirekte 100 % av aksjane i Alsaker Fjordbruk AS.



Til generalforsamlinga i Bolstad Bruk AS

## Melding frå uavhengig revisor

### Konklusjon

Vi har revidert årsrekneskapen for Bolstad Bruk AS som er samansett av balanse per 31. desember 2023, resultatrekneskap for regnskapsåret avslutta per denne datoen og noter til årsrekneskapen, medrekna eit samandrag av viktige rekneskapsprinsipp.

Etter vår meining oppfyller årsrekneskapen gjeldande lovkrav, og gjev årsrekneskapen eit rettvisande bilete av selskapet si finansielle stilling per 31. desember 2023, og av resultatata for regnskapsåret som vart avslutta per denne datoen, i samsvar med rekneskapslova sine reglar og god rekneskapsskikk i Noreg.

### Grunnlag for konklusjonen

Vi har gjennomført revisjonen i samsvar med International Standards on Auditing (ISA-ane). Våre oppgåver og plikter etter desse standardane er beskrivne under overskrifta *Revisor sine oppgåver og plikter ved revisjon av årsrekneskapen*. Vi er uavhengige av selskapet i samsvar med krava i relevante lover og forskrifter i Noreg og International Code of Ethics for Professional Accountants (medrekna dei internasjonale sjølvstendestandardane) utferda av International Ethics Standards Board for Accountants (IESBA-reglane), og har oppfylt dei andre etiske pliktene våre i samsvar med desse krava. Innhenta revisjonsbevis er etter vår oppfatning tilstrekkeleg og formålstenleg som grunnlag for vår konklusjon.

### Styret og dagleg leiar leiar sitt ansvar for årsrekneskapen

Styret og dagleg leiar (leiinga) er ansvarlege for å utarbeide årsrekneskapen og for at han gir eit rettvisande bilete i samsvar med rekneskapslova sine reglar og god rekneskapsskikk i Noreg. Leiinga er også ansvarleg for naudsynt intern kontroll for å kunne utarbeide ein årsrekneskap som ikkje inneheld vesentleg feilinformasjon, verken som følge av misleg framferd eller feil som ikkje er tilsikta.


Ved utarbeidinga av årsrekneskapen må leiinga ta standpunkt til selskapet si evne til å halde fram med drifta og opplyse om tilhøve av betydning for dette. Føresetnaden om at drifta kan halde fram, skal leggjast til grunn for årsrekneskapen så lenge det ikkje er sannsynleg at verksemda vil bli avvikla.

### Revisor sine oppgåver og plikter ved revisjon av årsrekneskapen

Vårt mål er å oppnå tryggande sikkerheit for at årsrekneskapen totalt sett ikkje inneheld vesentleg feilinformasjon, verken som følge av misleg framferd eller feil som ikkje er tilsikta, og å gi ei revisjonsmelding som inneheld konklusjonen vår. Tryggande sikkerheit er ein høg grad av tryggleik, men ingen garanti for at ein revisjon utført i samsvar med ISA-ane, alltid vil avdekke vesentleg feilinformasjon som eksisterer. Feilinformasjon kan oppstå som følge av misleg framferd eller feil som ikkje er tilsikta. Feilinformasjon er å anse som vesentleg dersom han, åleine eller samla, innanfor rimelege grenser kan forventast å påverke dei økonomiske avgjerstene som brukarane tar på grunnlag av årsrekneskapen. For beskriving av revisor sine oppgåver og plikter visar vi til: <https://revisorforeningen.no/revisjonsberetninger>

Bergen, 21. juni 2024

**PricewaterhouseCoopers AS**

  
Ole Martin Waage

Statsautorisert revisor

PricewaterhouseCoopers AS, Sandviksbodene 2A, Postboks 3984 - Sandviken, NO-5835 Bergen

T: 02316, org. no.: 987 009 713 MVA, [www.pwc.no](http://www.pwc.no)

Statsautoriserte revisorer, medlemmer av Den norske Revisorforening og autorisert regnskapsførerselskap