



## ÅRSREGNSKAPET FOR REGNSKAPSÅRET 2021 - GENERELL INFORMASJON

### Enheten

Organisasjonsnummer: 916 687 435  
Organisasjonsform: Aksjeselskap  
Foretaksnavn: TT ANLEGG AS  
Forretningsadresse: Doneheia 138  
4516 MANDAL

### Regnskapsår

Årsregnskapets periode: 01.01.2021 - 31.12.2021

### Konsern

Morselskap i konsern: Ja  
Konsernregnskap lagt ved: Nei

### Regnskapsregler

Regler for små foretak benyttet: Nei  
Benyttet ved utarbeidelsen av årsregnskapet til selskapet: Regnskapslovens alminnelige regler

### Årsregnskapet fastsatt av kompetent organ

Bekreftet av representant for selskapet: Torkel Tjelland  
Dato for fastsettelse av årsregnskapet: 23.05.2022

### Grunnlag for avgivelse

År 2021: Årsregnskapet er elektronisk innlevert  
År 2020: Tall er hentet fra elektronisk innlevert årsregnskap fra 2021

*Det er ikke krav til at årsregnskapet m.v. som sendes til Regnskapsregisteret er undertegnet. Kontrollen på at dette er utført ligger hos revisor/enhetens øverste organ. Sikkerheten ivaretas ved at innsender har rolle/rettighet for innsending av årsregnskapet via Altinn, og ved at det bekreftes at årsregnskapet er fastsatt av kompetent organ.*

Brønnøysundregistrene, 13.07.2023



## Resultatregnskap

Beløp i: NOK	Note	2021	2020
<b>RESULTATREGNSKAP</b>			
<b>Inntekter</b>			
Salgsinntekt	8	664 153 354	585 536 414
Gevinst v/ avgang av anleggsmidler		8 532 279	9 763 822
<b>Sum inntekter</b>		<b>672 685 633</b>	<b>595 300 236</b>
<b>Kostnader</b>			
Vareforbruk		221 768 027	185 227 073
Lønn og sosiale kostnader	2	206 621 178	176 271 111
Ordinære avskrivninger	3	30 243 435	28 399 776
Andre driftskostnader	2, 11	167 973 101	156 308 534
<b>Sum kostnader</b>		<b>626 605 742</b>	<b>546 206 494</b>
<b>Driftsresultat</b>		<b>46 079 891</b>	<b>49 093 742</b>
<b>Finansinntekter og finanskostnader</b>			
Inntekt på investering i tilknyttet selskap		3 790 000	5 334 359
Annen renteinntekt		51 779	78 802
Andre finansinntekter		2 238 259	3 862 817
<b>Sum finansinntekter</b>		<b>6 080 038</b>	<b>9 275 978</b>
Annen rentekostnad		2 983 868	3 044 067
Andre finanskostnader		37 229	48 208
<b>Sum finanskostnader</b>		<b>3 021 097</b>	<b>3 092 275</b>
<b>Netto finans</b>		<b>3 058 941</b>	<b>6 183 703</b>
<b>Ordinært resultat før skattekostnad</b>		<b>49 138 832</b>	<b>55 277 445</b>
Skattekostnad	6	12 761 108	10 241 814
<b>Ordinært resultat etter skattekostnad</b>		<b>36 377 724</b>	<b>45 035 631</b>
<b>Årsresultat</b>		<b>36 377 724</b>	<b>45 035 631</b>
<b>Årsresultat etter minoritetsinteresser</b>		<b>36 377 724</b>	<b>45 035 631</b>
<b>Totalresultat</b>		<b>36 377 724</b>	<b>45 035 631</b>



## Resultatregnskap

<b>Beløp i: NOK</b>	<b>Note</b>	<b>2021</b>	<b>2020</b>
<b>Overføringer og disponeringer</b>			
Ordinært utbytte	4	911 480	732 089
Konsernbidrag	4	10 000 000	10 000 000
Udekket tap	4, 4		
Avsatt til annen egenkapital		25 466 244	34 303 542
Overført fra annen egenkapital	4		
<b>Sum overføringer og disponeringer</b>		<b>36 377 724</b>	<b>45 035 631</b>



## Balanse

Beløp i: NOK	Note	2021	2020
<b>BALANSE - EIENDELER</b>			
<b>Anleggsmidler</b>			
<b>Immaterielle eiendeler</b>			
Utsatt skattefordel	6		
Goodwill	3	3 867 336	5 801 004
<b>Sum immaterielle eiendeler</b>		<b>3 867 336</b>	<b>5 801 004</b>
<b>Varige driftsmidler</b>			
Tomt, bygninger og annen fast eiendom	3	522 000	574 000
Maskiner og anlegg	3		
Skip, rigger og lignende	3		
Maskiner, transportmidler og annet løsøre	3	98 381 286	96 161 688
<b>Sum varige driftsmidler</b>		<b>98 903 286</b>	<b>96 735 688</b>
<b>Finansielle anleggsmidler</b>			
Investering i datterselskap	9	11 569 279	8 213 939
Lån til foretak i samme konsern	10		
Investeringer i tilknyttet selskap	9	1 849 792	3 099 687
Lån til tilknyttet selskap og felles kontrollert virksomhet	10		
Investeringer i aksjer og andeler	9	85 000	85 000
<b>Sum finansielle anleggsmidler</b>		<b>13 504 071</b>	<b>11 398 626</b>
<b>Sum anleggsmidler</b>		<b>116 274 693</b>	<b>113 935 318</b>
<b>Omløpsmidler</b>			
<b>Varer</b>			
Anlegg under utførelse		269 802 711	247 073 825
Råvarer		17 681 144	1 279 800
<b>Sum varer</b>		<b>287 483 855</b>	<b>248 353 625</b>
<b>Fordringer</b>			
Kundefordringer	10	192 777 200	138 203 997
Andre kortsiktige fordringer		10 160 304	8 881 504
Krav på innbetaling av selskapskapital	10		
<b>Sum fordringer</b>		<b>202 937 504</b>	<b>147 085 501</b>



## Balanse

Beløp i: NOK	Note	2021	2020
<b>Bankinnskudd, kontanter og lignende</b>			
Bankinnskudd, kontanter	7	6 435 153	25 178 952
<b>Sum bankinnskudd, kontanter og lignende</b>		<b>6 435 153</b>	<b>25 178 952</b>
<b>Sum omløpsmidler</b>		<b>496 856 512</b>	<b>420 618 078</b>
<b>SUM EIENDELER</b>		<b>613 131 206</b>	<b>534 553 396</b>

## BALANSE - EGENKAPITAL OG GJELD

### Egenkapital

#### Innskutt egenkapital

Aksjekapital (114 460 aksjer à kr 100)	1, 4	11 446 000	11 446 000
Beholdning av egne aksjer	12	-193 100	-378 100
Overkurs	4	21 022 470	21 022 470
Annen innskutt egenkapital	4	10 192 756	10 192 756
<b>Sum innskutt egenkapital</b>		<b>42 468 126</b>	<b>42 283 126</b>

#### Opptjent egenkapital

Annen egenkapital	4	166 215 696	137 899 572
Udekket tap	4		
<b>Sum opptjent egenkapital</b>		<b>166 215 696</b>	<b>137 899 572</b>

#### Sum egenkapital

**208 683 822**      **180 182 698**

### Gjeld

#### Langsiktig gjeld

Utsatt skatt	6	15 756 685	16 626 028
<b>Sum avsetninger for forpliktelser</b>		<b>15 756 685</b>	<b>16 626 028</b>

#### Annen langsiktig gjeld

Obligasjonslån	5		
Gjeld til kredittinstitusjoner	5	73 264 452	71 682 681
Gjeld til konsernselskaper	10	126 750 000	104 500 000
<b>Sum annen langsiktig gjeld</b>		<b>200 014 452</b>	<b>176 182 681</b>

#### Sum langsiktig gjeld

**215 771 137**      **192 808 709**




## Balanse

<b>Beløp i: NOK</b>	<b>Note</b>	<b>2021</b>	<b>2020</b>
<b>Kortsiktig gjeld</b>			
Gjeld til kredittinstitusjoner	5		
Leverandørgjeld		50 447 844	48 997 112
Betalbar skatt	6	9 918 550	6 648 994
Skyldige offentlige avgifter		35 570 748	24 583 294
Kortsiktig konserngjeld	10		
Skyldig utbytte		13 731 993	13 552 602
Forskudd fra kunder		43 989 801	52 514 468
Annen kortsiktig gjeld		35 017 310	15 265 518
<b>Sum kortsiktig gjeld</b>		<b>188 676 247</b>	<b>161 561 988</b>
<b>Sum gjeld</b>		<b>404 447 383</b>	<b>354 370 698</b>
<b>SUM EGENKAPITAL OG GJELD</b>		<b>613 131 206</b>	<b>534 553 396</b>



**ÅRSREGNSKAP  
FOR  
2021**



***TT Anlegg AS***



## Årsberetning 2021

### *Virksomhetens art*

TT Anlegg AS driver tradisjonell maskinentreprenørvirksomhet med hovedkontor i Lindesnes kommune. Det er et avdelingskontor på Dalbo i Kristiansand kommune. På større anlegg etableres det egne anleggskontor.

Arbeidsopdragene utføres over hele Sørlandet, men hoveddelen av oppdragene er i Agderfylkene. Selskapet jobber innenfor følgende arbeidsfelt:

- opparbeidelse og gjennomføring av veianlegg
- opparbeidelse av næringsområder, boligfelt og hyttefelt
- legging av vann-, avløps- og overvannsledninger
- sprengningsarbeider, spunting og fundamentering
- bygging av dammer i forbindelse med kraftverk
- opparbeidelse av havneanlegg, avfallsanlegg og idrettsanlegg
- rivning og gjenvinning
- kraning med lastebil, massetransport, maskintransport og spesialtransport
- reguleringsarbeid, prosjektering, masseberegning og stikking
- reparasjoner av anleggsmaskiner og lastebiler

### *Fortsatt drift*

I samsvar med regnskapslovens § 3-3 bekreftes det at forutsetningen om fortsatt drift er lagt til grunn ved utarbeidelsen av årsregnskapet. Til grunn for dette ligger at markedet har behov for de tjenester som selskapet tilbyr. Selskapet er i en sunn økonomisk og finansiell situasjon.

### *Årsregnskapet mv.*

Styret mener at årsregnskapet gir et rettviseende bilde av selskapets eiendeler og gjeld, finansielle stilling og resultat. Det har etter regnskapsårets utløp ikke inntrådt forhold som er av betydning for bedømmelsen av selskapet, og som ikke fremkommer av årsregnskapet med tilhørende noter.

### *Arbeidsmiljø og personale*

TT Anlegg hadde i 2021 et sykefravær på 4,7% mot 5,0%, for 2020. Det arbeides målbevisst for å redusere sykefraværet, og med forebyggende tiltak. I 2021 var det ingen alvorlige ulykker med personskader. Bedriften har IA-avtale med Arbeidslivssenteret i Vest-Agder for å få til et mer inkluderende arbeidsliv til beste for den enkelte arbeidstaker. Dette organiseres av Arbeidsmiljøutvalget i TT Anlegg AS. Aktuelle HMS-/IA-saker blir drøftet mellom ansatte, ledelsen og bedriftshelsetjenesten. Det utarbeides årlige handlingsplaner og evalueringer.

TT Anlegg AS er medlem av Bedriftshelsetjenesten i Mandal. Hvert 3. år gjennomføres en større helsekontroll av de ansatte. I tillegg har hver arbeidstaker mulighet for løpende undersøkelser etter behov. Bedriften bidrar økonomisk i forbindelse med at arbeidstakere må til behandling hos kiropraktor.

### *Likestilling*

Selskapet jobber etter retningslinjer som skal sikre at det ikke forekommer forskjellsbehandling på grunn av kjønn. Pr 31.12.2021 hadde selskapet 250 ansatte hvorav 7 kvinner. Styret består av 3 menn.



## *Ytre miljø*

Utslipp fra maskiner, utstyr og produksjonen er innenfor de krav som myndighetene stiller. Maskinparken er under en kontinuerlig fornying, og fremstår pr. i dag som svært moderne og funksjonell.

## *Samfunnsansvar*

Selskapet deltar som sponsor på ulike arrangementer lokalt hvor vi har hovedkontor, og i nærmiljøer hvor arbeidstakere bor og engasjerer seg i lag/foreninger. I tillegg har vi en policy hvor vi støtter breddeidretten. Dette gjøres ved at vi gir økonomisk støtte til diverse lokale foreninger og arrangementer.

Selskapet har i mange år kjøpt varer av en lokal arbeidsmarkedsbedrift. Dette mener vi er en fin måte å bidra med arbeidsoppgaver til en arbeidsgruppe som har falt noe utenfor det ordinære arbeidsmarkedet.

TT Anlegg AS har 20-25 lærlinger i virksomhet til enhver tid. I tillegg til at dette er en flott måte å rekruttere fremtidige fagarbeidere på, så er det også viktig å bidra til at ungdommen lærer hva en arbeidsgiver forventer av sine arbeidstakere, samt å bidra til at de får en god utdanning. Læringsordningen blir organisert i samarbeid med OKAB (opplæringskontoret for anleggs- og bergfagene).

## *Fremtidig utvikling/marked*

De siste vintrene har vært milde, og med relativt lite snø og frost i lavlandet. Dette er positivt for vår bransje, og fører til en høyere aktivitet i en periode av året som normalt er utfordrende.

Det er flere store prosjekter innenfor kraftsektoren på Agder, dette gjelder linjer, dammer, tunneler og kraftverk. Innenfor denne sektoren vil det bli mye aktivitet også fremover.

Litt laper anleggsaktivitet på Sørlandet har resultert i at en del av arbeidstakerne de siste årene reiser lengre bort for å jobbe. Selskapet har vært engasjert ved Bamble, samt flere damanlegg og ellers en del mindre oppdrag rundt om i landet. Generelt er det slikt at ansatte i fjellavdelingen har reist rundt hele Sør-Norge på oppdrag. Arbeidstakerne har vært veldig fleksible. Selskapet har klart å holde tilnærmet alle i arbeid gjennom hele 2021.

Det er nå blitt mer aktivitet på Sørlandet. Nye Veier er nå i full gang med ny E-39 fra Kristiansand til Sandnes. Kontraktene er store, noe som gjør at TT Anlegg AS ikke har tilstrekkelig størrelse til å kunne levere anbud alene. Vi har imidlertid et godt samarbeid med flere av selskapene innenfor veibygging og anlegg i Norge. Dette har gitt oss oppdrag og sysselsetting fra Kristiansand og vestover mot Lyngdal. På grunn av korte tidsfrister på oppdragene vil de fleste oppdragene bli organisert som skiftarbeid.

De siste årene har prisnivået vært utfordrende. Prisutviklingen har ikke blitt som forventet. Utfordringen blir å få til en god organisering. Det regnes jevnt og trutt på nye oppdrag. Ut fra dette så har vi tro på full sysselsetting både 2022 og de kommende årene. Fremtiden er positiv for bygg- og anleggsbransjen i og med at det vil skje så mye innenfor samferdsel i vår region de kommende årene. Våre mål for best mulig konkurransevne er:

- å beholde et godt arbeidsmiljø i bedriften med dyktige og fleksible arbeidstakere og ledere
- å jobbe for å finne best mulig løsninger for bærekraftig utførelse av alle oppdrag.
- å disponere en moderne, spennende og allsidig maskinpark
- å tilby gode kontor- og verkstedlokaler med moderne utstyr
- å få til en vekst i tråd med hva markedet har behov for
- å få en fortjenestemargin over gjennomsnittet i bransjen
- å jobbe kontinuerlig med forebyggende tiltak i forhold til KS og HMS



- å være offensiv i forhold til å se muligheter

### Finansiell risiko

#### Markedsrisiko

Selskapet er eksponert for endringer i antall oppdrag totalt i regionen. Ordremengden midtvinters er tilfredsstillende. Dette sammen med at det offentlige har mye på gang i forhold til samferdsel har vi tro på full aktivitet også i 2022.

#### Kredittrisiko

På de aller fleste prosjektene anser vi risikoen som lav i forhold til at kunder ikke klare de økonomiske forpliktelsene som er avtalt. Historisk sett har vi hatt lite tap på fordringer. Brutto kredittrisiko på balansedagen utgjør totalt kr 192 777 200,-. Dette er en del høyere enn fjoråret og skylds økende aktivitet og omsetning. De opplistede tallene for selskapet er inklusive fordringer på konsernselskaper og tilknyttede selskaper.

#### Likviditetsrisiko

Selskapet vurderer likviditeten som tilfredsstillende. Det er ikke besluttet å innføre tiltak som endrer likviditetsrisiko.

### Årets resultat og disponeringer

Omsetningen for 2021 ble på kr. 672 685 633,-, mot kr. 595 300 236,- i 2020 .


Oversikt over virksomheten fra 2016 til 2021 (alle tall i hele tusen kr)

	2016	2017	2018	2019	2020	2021
Driftsinntekter	374 317	410 627	410 942	535 925	595 300	672 686
Res. før skattekostnad	33 320	40 246	22 388	21 818	55 277	49 139
Bto.fortj.margin %	8,9 %	9,8%	5,5%	4,1%	9,2%	7,3%
Årets resultat	25 728	31 499	18 537	17 673	45 035	36 378

Styret foreslår at årets resultat på kr 36 377 724,- disponeres slik: Til konsernbidrag kr. 10 000 000,- til utbytte minoriteter 911 480,- og kr. 25 466 244 overføres annen egenkapital.

Mandal 23.05.2022

  
Agn Eiksa  
Styremedlem

  
Tom Eiksa  
Daglig leder/styreleder

  
Torkel Tjelland  
Styremedlem



## PROTOKOLL FRA STYREMØTE

### I

## TT ANLEGG AS

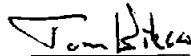
Tid: 23.05.2022  
Sted: Bedriftens lokaler, Doneheia 138  
Til Stede: Tom Eikså, Åge Eikså og Torkel Tjelland

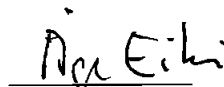
#### Til behandling forelå:

- Forslag til årsregnskap og årsberetning**  
Administrasjonens forslag til årsberetning og årsregnskap ble gjennomgått.
- Forslag til disponering av årets resultat, herunder utbytte**  
Styret diskuterte det fremlagte forslaget fra administrasjonen til disponering av årets resultat. Styret godkjente det fremlagte forslaget til disponering av årets resultat som vist i resultatregnskapet.
- Godkjenning av årsregnskap og årsberetning**  
Deretter vedtok styret det fremlagte årsregnskap og årsberetning. Samtlige styremedlemmer undertegnet årsregnskapet og årsberetningen uten forbehold.
- Innkalling til ordinær generalforsamling**  
Styret besluttet å fremlegge årsregnskap og årsberetning for generalforsamlingen. Styret vedtok å gi styreleder fullmakt å innkalle til ordinær generalforsamling.
- Gjennomgåelse av selskapets virksomhet, stilling og drift**  
Styret gjennomgikk selskapets løpende virksomhet, stilling og resultatutvikling. Styret konkluderte med at selskapet er forsvarlig organisert og at driften, intern kontroll og at resultatutvikling var som forventet.
- Eventuelt**  
Det forelå ingen saker til behandling under eventuelt.

Alle beslutningene var enstemmig.

Doneheia, 23.05.2022

  
Tom Eikså  
Styrets leder

  
Åge Eikså  
Styremedlem

  
Torkel Tjelland  
Styremedlem



## PROTOKOLL FRA ORDINÆR GENERALFORSAMLING

### I

### TT ANLEGG AS

Den 23.05.2022 ble det avholdt ordinær generalforsamling på selskapets kontor.

Tilsted var:

➤ Terrenghtransport Holding AS v/Tom Eikså	103 129	aksjer
➤ TT Anlegg AS v/Tom Eikså	1 931	aksjer
➤ <u>Torkel Tjelland</u>	<u>500</u>	<u>aksjer</u>
➤ Totalt	105 560	aksjer
➤ Det var således ca 92 % oppmøte fra aksjonærene.		


Styrets leder, Tom Eikså åpnet generalforsamlingen.


#### TIL BEHANDLIGN FORELÅ:

- SAK 1. Valg av møteleder og en person til å undertegne protokollen**  
Tom Eikså ble valgt til å lede møtet. Torkel Tjelland ble valgt til å undertegne protokollen sammen med møteleder.
- SAK 2. Godkjennelse av innkallingen**  
Det forekom ikke bemerkninger til innkallingen, og den ble således godkjent.
- SAK 3. Godkjennelse av styrets forslag til årsregnskap og årsberetning, herunder resultatdisponering**  
Styrets forslag til årsregnskap og årsberetning med revisors beretning ble gjennomgått. Årsregnskapet og årsberetningen ble enstemmig godkjent. Det ble vedtatt å anvende årets resultat i overensstemmelse med styrets forslag.
- SAK 4. Fastsettelse av styrets honorar**  
Det ble vedtatt å gi styrets leder fullmakt til å vurdere hva godtgjørelsen for å sitte i styret skal være.
- SAK 5. Godtgjørelse av honorar til selskapets revisor**  
Det ble vedtatt å dekke revisors honorarer etter regning.
- SAK 6. Valg**  
Som styre ble valgt:
- |                   |               |
|-------------------|---------------|
| ➤ Tom Eikså       | Styrets leder |
| ➤ Åge Eikså       | Styremedlem   |
| ➤ Torkel Tjelland | Styremedlem   |
- SAK 7. Eventuelt**  
Det har ikke kommet inn saker for behandling under dette punktet.

Alle beslutninger var enstemmige.

Doneheia, 23.05.2022

  
Tom Eikså  
Møteleder

  
Torkel Tjelland  
Valgt til å skrive under protokollen

**TT Anlegg AS**

## Resultatregnskap

Driftsinntekter og -kostnader	Note	2021	2020
Salgsinntekt	8	664 153 354	585 536 414
Gevinst v/ avgang av anleggsmidler		8 532 279	9 763 822
<b>Sum driftsinntekter</b>		<b>672 685 633</b>	<b>595 300 236</b>
Vareforbruk		221 768 027	185 227 073
Lønn og sosiale kostnader	2	206 621 178	176 271 111
Ordinære avskrivninger	3	30 243 435	28 399 776
Andre driftskostnader	2, 11	167 973 101	156 308 534
<b>Sum driftskostnader</b>		<b>626 605 742</b>	<b>546 206 494</b>
<b>Driftsresultat</b>		<b>46 079 891</b>	<b>49 093 742</b>
Finansinntekter og -kostnader			
Inntekt på investering i tilknyttet selskap		3 790 000	5 334 359
Renteinntekter		51 779	78 802
Andre finansinntekter		2 238 259	3 862 817
Rentekostnader		2 983 868	3 044 067
Andre finanskostnader		37 229	48 208
<b>Resultat av finansposter</b>		<b>3 058 941</b>	<b>6 183 703</b>
<b>Ordinært resultat før skattekostnad</b>		<b>49 138 832</b>	<b>55 277 445</b>
Skattekostnad	6	12 761 108	10 241 814
<b>Ordinært resultat</b>		<b>36 377 724</b>	<b>45 035 631</b>
<b>Årets resultat</b>		<b>36 377 724</b>	<b>45 035 631</b>
Overføringer			
Avsatt til utbytte	4	911 480	732 089
Avsatt konsernbidrag		10 000 000	10 000 000
Avsatt til annen egenkapital		25 466 244	34 303 542
<b>Sum overføringer</b>		<b>36 377 724</b>	<b>45 035 631</b>

**TT Anlegg AS**

Balanse pr. 31.12.



<b>EIENDELER</b>	<b>Note</b>	<b>2021</b>	<b>2020</b>
<b>ANLEGGSMIDLER</b>			
Goodwill	3	3 867 336	5 801 004
<b>Sum immaterielle eiendeler</b>		<b>3 867 336</b>	<b>5 801 004</b>
<b>Varige driftsmidler</b>			
Tomt, bygninger og annen fast eiendom	3	522 000	574 000
Maskiner, transportmidler og annet løstøre	3	98 381 286	96 161 688
<b>Sum varige driftsmidler</b>		<b>98 903 286</b>	<b>96 735 688</b>
<b>Finansielle anleggsmidler</b>			
Investeringer i datterselskap	9	11 569 279	8 213 939
Investeringer i tilknyttet selskap	9	1 849 792	3 099 687
Investeringer i aksjer og andeler	9	85 000	85 000
<b>Sum finansielle anleggsmidler</b>		<b>13 504 071</b>	<b>11 398 626</b>
<b>Sum anleggsmidler</b>		<b>116 274 693</b>	<b>113 935 318</b>
<b>OMLØPSMIDLER</b>			
<b>Varer</b>			
Anlegg under utførelse		269 802 711	247 073 825
Råvarer		17 681 144	1 279 800
<b>Sum varer</b>		<b>287 483 855</b>	<b>248 353 625</b>
<b>Fordringer</b>			
Kundefordringer	10	192 777 200	138 203 997
Andre kortsiktige fordringer		10 160 304	8 881 504
<b>Sum fordring</b>		<b>202 937 504</b>	<b>147 085 501</b>
<b>Bankinnskudd, kontanter</b>			
Bankinnskudd, kontanter	7	6 435 153	25 178 952
<b>Sum bankinnskudd, kontanter</b>		<b>6 435 153</b>	<b>25 178 952</b>
<b>Sum omløpsmidler</b>		<b>496 856 512</b>	<b>420 618 078</b>
<b>SUM EIENDELER</b>		<b>613 131 206</b>	<b>534 553 396</b>

**TT Anlegg AS**

Balanse pr. 31.12.

<b>EGENKAPITAL OG GJELD</b>	<b>Note</b>	<b>2021</b>	<b>2020</b>
<b>EGENKAPITAL</b>			
Innskutt egenkapital			
Aksjekapital (114 460 aksjer à kr 100)	1, 4	11 446 000	11 446 000
Overkurs	4	21 022 470	21 022 470
Egne aksjer	12	-193 100	-378 100
Annen innskutt egenkapital	4	10 192 756	10 192 756
<b>Sum innskutt egenkapital</b>		<b>42 468 126</b>	<b>42 283 126</b>
Opptjent egenkapital			
Annen egenkapital	4	166 215 696	137 899 572
<b>Sum opptjent egenkapital</b>		<b>166 215 696</b>	<b>137 899 572</b>
<b>Sum egenkapital</b>		<b>208 683 822</b>	<b>180 182 698</b>
<b>GJELD</b>			
Avsetning for forpliktelser			
Utsatt skatt	6	15 756 685	16 626 028
<b>Annen langsiktig gjeld</b>			
Gjeld til kredittinstitusjoner	5	73 264 452	71 682 681
Gjeld til konsernselskaper	10	126 750 000	104 500 000
<b>Sum langsiktig gjeld</b>		<b>215 771 137</b>	<b>192 808 709</b>
<b>Kortsiktig gjeld</b>			
Leverandørgjeld		50 447 844	48 997 112
Betalbar skatt	6	9 918 550	6 648 994
Skyldige offentlige avgifter		35 570 748	24 583 294
Skyldig utbytte		13 731 993	13 552 602
Forskudd fra kunder		43 989 801	52 514 468
Annen kortsiktig gjeld		35 017 310	15 265 518
<b>Sum kortsiktig gjeld</b>		<b>188 676 247</b>	<b>161 561 988</b>
<b>Sum gjeld</b>		<b>404 447 383</b>	<b>354 370 698</b>
<b>SUM EGENKAPITAL OG GJELD</b>		<b>613 131 206</b>	<b>534 553 396</b>

Mandal, 23.05.2022

  
Age Eikså  
Styremedlem  
Tom Eikså  
Styreleder/ Daglig leder  
Torkel Tjelland  
Styremedlem



## TT ANLEGG AS NOTER TIL ÅRSREGNSKAPET 2021

### Regnskapsprinsipper

Årsregnskapet er satt opp i samsvar med regnskapsloven og god regnskapsskikk.

#### *Klassifisering og vurdering av balanseposter.*

Omløpsmidler og kortsiktig gjeld omfatter poster som forfaller til betaling innen ett år etter anskaffelsestidspunktet, samt poster som knytter seg til varekretsløpet. Øvrige poster er klassifisert som anleggsmidler og langsiktig gjeld. Alle beløp er omtalt i NOK.

Omløpsmidler er verdsatt til laveste av anskaffelseskost og virkelig verdi. Kortsiktig gjeld balanseføres til nominelt beløp på opptakstidspunktet.

Anleggsmidler balanseføres til anskaffelseskost, men nedskrives til virkelig verdi når verdifallet forventes ikke å være forbigående. Anleggsmidler med begrenset økonomisk levetid avskrives over levetiden. Langsiktig gjeld balanseføres til nominelt beløp på opptakstidspunktet.

#### *Salgsinntekter og anleggskontrakter*

Arbeid under utførelse knyttet til fastpriskontrakter med lang tilvirkningstid vurderes etter løpende avregningsmetode, dvs uten andel av forventet fortjeneste på det utførte arbeid. For prosjekter som forventes å gi tap, kostnadsføres hele det beregnede tap umiddelbart. Skattemessig vurderes prosjektene til fullført kontraktsmetode, dvs til direkte variable kostnader.

#### *Fordringer*

Kundefordringer og andre fordringer er oppført i balansen til pålydende etter fradrag for avsetning til forventet tap. Avsetning til tap gjøres på grunnlag av en individuell vurdering av de enkelte fordringer.

#### *Kortsiktige plasseringer.*

Kortsiktige plasseringer (aksjer og andeler vurdert som omløpsmidler) vurderes til laveste av anskaffelseskost og antatt virkelig verdi på balansedagen.

#### *Langsiktige plasseringer/aksjer i datterselskaper og tilknyttede selskaper*

Investeringer i datterselskaper og tilknyttede selskaper er vurdert til kostpris.

#### *Varige driftsmidler*

Varige driftsmidler balanseføres og avskrives over driftsmidlets forventede levetid.

#### *Konsernregnskap*

Det er ikke utarbeidet konsernregnskap da konsernet er et underkonsern til Terrenghold AS.

#### *Skatter*

Skattekostnaden i resultatregnskapet omfatter både periodens betalbare skatt og endringer i utsatt skatt. Utsatt skatt er beregnet med 22 % på grunnlag av de midlertidige forskjeller som eksisterer mellom regnskapsmessige og skattmessige verdier. Skatteøkende og skattereduserende midlertidige forskjeller som reverseres eller kan reverseres i samme periode er utlignet. Netto utsatt skattefordel balanseføres i den grad det er sannsynlig at denne kan nyttegjøres.

### Note 1: Aksjekapital, aksjonærer mv.

Selskapets aksjekapital, kr 11.446.000, er fordelt på 114.460 aksjer à kr 100.

Selskapets aksjonærer er :

	Antall	Eierandel
Terrenghold AS	103 129	90,10 %
Andre ansatte i TT Anlegg AS	9 400	8,21 %
TT Anlegg AS (egne aksjer)	1 931	1,69 %
<b>Sum</b>	<b>114 460</b>	<b>100,00 %</b>

Selskapet har en aksjeklasse og alle aksjer har lik stemmerett.



## TT ANLEGG AS NOTER TIL ÅRSREGNSKAPET 2021

### Note 2: Ansatte, godtgjørelser, lån til ansatte mv.

Lønn og sosiale kostnader består av følgende poster :

	2021	2020
Lønninger	141 756 954	145 259 273
Styreonorar	280 000	280 000
Arbeidsgiveravgift	22 036 133	20 082 667
Pensjonskostnader	6 648 024	5 987 471
Andre personalkostnader	35 900 067	4 661 700
<b>Sum lønnskostander</b>	<b>206 621 178</b>	<b>176 271 111</b>

Antall årsverk sysselsatt ca	250	265
------------------------------	-----	-----

Selskapet har en innskuddsbasert pensjonsordning.

Av selskapets "Andre personalkostnader" på 35.900.067 er 29.490.829 innleie fra datterselskap TT Anlegg 2 AS.

Selskapet er pliktig til å ha tjenstepensjonsordning etter lov om obligatorisk tjenstepensjon.

Selskapets pensjonsordning tilfredstiller kravene i denne lov.

### Ytelser til ledende personer

Godtgjørelser	Daglig leder	Styret
Lønn	1 558 335	280 000
Andre ytelser	17 174	
	<b>1 575 509</b>	<b>280 000</b>

Det er ikke gitt lån/sikkerhetsstillelser til daglig leder, styreformann eller nærstående parter.

Det er ingen enkelt lån/sikkerhetsstillelser som utgjør mer enn 5% av selskapets egenkapital.

### Godtgjørelse revisor

Det er i år kostnadsført ordinært revisjonshonorar med kr 147.500.

### Note 3: Varige driftsmidler

(alle tall i 1000)	Fast eiendom	Maskiner og inventar	Leasing driftsmidler	Goodwill	Sum varige driftsmidler
Anskaffelseskost 01.01.	1 291	223 651	3 500	9 668	238 110
Tilgang i året	-	36 279	-	-	36 279
Avgang		-39 000	-3 500		-42 500
Anskaffelseskost 31.12.	1 291	220 930	-	9 668	231 889
Akkumulerte avskrivninger 31.12.	-769	-122 549	-	-5 802	-129 120
<b>Bokført verdi pr 31.12.</b>	<b>522</b>	<b>98 381</b>	<b>-</b>	<b>3 867</b>	<b>102 770</b>
Årets avskrivninger	52	28 257	-	1 934	30 243
Avskrivningsplan	0-4%	Lineær	Lineær		-
Økonomisk levetid	ca 20 år	7 år	7 år	5 år	-

Selskapet har inngått leasingkontrakter for leie av driftsmidler.

Leieavtaler som er definert som finansiell leasing, er aktivert og avskrevet slik dette

fremkommer i tabellene ovenfor. Det er ingen slike avtaler igjen pr 31.12.2021

### Note 4: Egenkapital

(alle tall i 1000)	Aksje-kapital	Overkurs-fond	Annen innsk. ek	Annen egenkapital	Egne aksjer	SUM
Egenkapital 01.01	11 446	21 022	10 193	137 899	-378	180 182
Årets resultat				36 378		36 378
Netto gevinst ved salg/kjøp av egne aksjer				2 802	185	2 987
Avsatt for mye utbytte i 2020				48		48
Avgitt konsernbidrag 2021				-10 000		-10 000
Avgitt utbytte 2021				-911		-911
<b>Egenkapital 31.12</b>	<b>11 446</b>	<b>21 022</b>	<b>10 193</b>	<b>166 216</b>	<b>-193</b>	<b>208 684</b>



## TT ANLEGG AS NOTER TIL ÅRSREGNSKAPET 2021

### Note 5: Fordringer og gjeld

(alle tall i 1000)

Det er ingen fordringer med forfall senere enn ett år, og ingen del av selskapets langsiktige gjeld har forfall lengre enn 5 år frem i tid.

Selskapet inngår i en konsernkontoordning i Handelsbanken sammen med øvrige konsernselskaper.

	2021	2020
Pantsikret gjeld	73 264	71 682

I tillegg til gjeld ovenfor har selskapet en gjeld til morselskap på 50 mill som er sikret ved pant.

Bokført verdi av eiendeler stillet som sikkerhet for denne gjeld er:

Maskiner og utstyr	98 381	96 161
Varelager	287 484	248 354
Kundefordringer	192 777	138 204
	<u>578 642</u>	<u>482 719</u>

Selskapet har garantiansvar for utførte og pågående arbeider i tråd med NS 3430. Totalt garantiansvar utgjør per 31.12.2021 NOK 65,7 mill.

Eikså Invest AS har på vegne av TT Anlegg AS stilt garanti vis a vis forsikringselskap som dekker garantiansvar for pågående og ferdigstilte oppdrag. Garantien er begrenset.

### Note 6: Skattekostnad

(alle tall i 1000)

	2021	2020
Regnskapsmessig resultat før skattekostnad	49 138	55 277
Endring i midlertidige forskjeller	10 139	-3 510
Inntektsført utbytte og gevinster v/salg av aksjer	-3 577	-4 998
Regnskapsmessig resultatandel ANS	-2 050	-3 750
Skattemessig overskudd ANS	4 202	-
Skattemessig underskudd ANS	-	-28
Andre permanente forskjeller	52	52
<b>Skattepliktig inntekt før konsernbidrag</b>	<b>57 904</b>	<b>43 043</b>

<b>Brutto avgiftt konsernbidrag til mor</b>	<b>-12 821</b>	<b>-12 821</b>
<b>Skatteeffekt av avgitt konsernbidrag</b>	<b>2 821</b>	<b>2 821</b>
<b>Netto konsernbidrag</b>	<b>-10 000</b>	<b>-10 000</b>

<b>Betalbar skatt i balansen</b>	<b>9 918</b>	<b>6 648</b>
----------------------------------	--------------	--------------

#### Skattekostnad i resultatregnskapet

Betalbar skatt	12 739	9 469
For lite betalbar skatt i fjor	891	-
For lite utsatt skatt i fjor	1 361	-
Endring utsatt skatt	-2 231	772
<b>Årets skattekostnad i resultatregnskapet</b>	<b>12 760</b>	<b>10 241</b>

Forskjeller mellom regnskapsmessige og skattemessige verdier :

	31.12.2021	31.12.2020	Endring
Positive forskjeller	73 371	83 511	10 140
Negative forskjeller	-1 750	-1 750	-
<b>Netto midlertidige forskjeller</b>	<b>71 621</b>	<b>81 761</b>	<b>10 140</b>
<b>Utsatt skatt 22%</b>	<b>15 757</b>	<b>17 987</b>	<b>-2 231</b>



## TT ANLEGG AS NOTER TIL ÅRSREGNSKAPET 2021

### Note 7: Bankinnskudd, kontanter

I posten inngår bundne bankinnskudd med kr 5.931.320,-

Konsernets likviditet er organisert i en konsernkontoordning. Dette innebærer at datterselskapenes kontantbeholdning formelt sett er fordringer på morselskapet, og alle konsernselskaper er solidarisk ansvarlige for de trekk konsernet har gjort.

### Note 8: Salgsinntekter.

(alle tall i 1000)

	2021	2020
Pr. virksomhetsområde;		
Entreprenørvirksomhet	664 153	585 536
Gevinst ved salg av driftsmidler	8 533	9 764

Virksomheten finner hovedsakelig sted på Sørlandet.

### Note 9: Datterselskaper, tilknyttede selskaper og andre aksjer

(tall i 1000 kr)

Selskapet har aksjer i følgende selskaper:

Datterselskaper	Kommune	Eierandel	Stemmerett	Resultat	Bokført verdi	Egenkapital
TT Pukk AS	Mandal	91,00 %	91,00 %	6 617	6 675	24 462
TT Anlegg 2 AS	Mandal	100,00 %	100,00 %	1 370	1 000	5 284

### Tilknyttede selskap som innarbeides etter kostmetoden:

	Kommune	Eierandel	Stemmerett	Resultat	Bokført verdi	Egenkapital
Støleheia Pukkverk AS	Vennesla	50,00 %	50,00 %	748	505	6 066
Lillesand Pukk AS (2020)	Lillesand	50,00 %	50,00 %	-193	1 500	-591
JV Skanska TT Anlegg ANS	Oslo	50,00 %	50,00 %	4 100	-156	-311

### Øvrige aksjer

Øvrige aksjer er balanseført til kr 85 tilsvarende anskaffelseskost, og fordeler seg på 3 selskaper.

### Note 10: Mellomværende med selskap i samme konsern og tilknyttede selskap

Fordringer på tilknyttede selskaper	2021	2020
Støleheia Pukkverk AS	150 000	325 000
Lillesand Pukk AS	512 202	512 202
	<u>662 202</u>	<u>837 202</u>

Fordring på konsernselskap	2021	2020
Utbytte TT Pukk AS	3 640 000	5 280 000
	<u>3 640 000</u>	<u>5 280 000</u>

Gjeld til konsernselskap	2021	2020
Gjeld til TT - Eiendom AS	74 500 000	54 500 000
Langsiktig gjeld til Terrengtransport Holding AS	50 000 000	50 000 000
Utbytte/kons bidr. til Terrengtransport Holding AS	12 820 513	12 820 513
Gjeld Suleskard Masseuttak AS	2 250 000	-
	<u>139 570 513</u>	<u>117 320 513</u>

### Note 11: Leieavtaler

Selskapet har leasingavtaler med avtalt gjennkjøpsverdi etter 5 år. Disse avtalene er i regnskapet behandlet etter reglene om operasjonell leasing. Dette innebærer at leiekostnad er kostnadsført under andre driftskostnader.

Avtalene innebærer en årlig leie i 2021 på ca 27 mill, og har ved årsskifte en gjenværende leietid på 6-52 måneder.

### Note 12: Egne aksjer.

Selskapet eier 1931 egne aksjer tilsvarende ca 1,7% av total aksjekapital. Pålydende pr aksje er 100,-



## TT ANLEGG AS

### Kontantstrømoppstilling

	2021	2020
<b>Kontantstrømmer fra operasjonelle aktiviteter</b>		
+/- Resultat før skattekostnad	49 138 832	55 277 445
- Periodens betalte skatt	-6 648 994	-5 961 430
+/- Verdiregulering aksjer	-	-
+/- Tap/gevinst ved salg av anleggsmidler	-8 532 279	-9 763 822
+ Ordinære avskrivninger	30 243 435	28 399 776
+/- Endring varelager	-39 130 230	-15 075 334
+/- Endring kundefordringer	-55 852 003	-45 920 772
+/- Endring leverandørgjeld	1 450 732	8 404 542
+/- Endring i andre tidsavgrensningsposter	-2 539 868	7 511 005
= Netto kontantstrøm fra operasjonelle aktiviteter	<u>-31 870 375</u>	<u>22 871 410</u>
<b>Kontantstrømmer fra investeringsaktiviteter</b>		
+ Innbetalinger ved salg av varige driftsmidler	13 683 093	16 081 413
- Utbetalinger ved kjøp av varige driftsmidler	-36 279 179	-41 427 326
+/- Endring i langsiktige fordringer	-	-
+ Innbetalinger ved salg av aksjer og andeler	-	2 435 920
- Utbetalinger ved kjøp av aksjer og andeler	-2 105 445	-1 193 421
= Netto kontantstrøm fra investeringsaktiviteter	<u>-24 701 531</u>	<u>-24 103 414</u>
<b>Kontantstrømmer fra finansieringsaktiviteter</b>		
+ Innbetalinger ved opptak av ny lang gjeld	23 831 771	14 308 156
- Utbetalinger ved nedbetaling av langsiktig gjeld	-	-
+ Innbetaling av utbytte/konsernbidrag	5 334 359	-
+/- Økning/ reduksjon kortsiktig gjeld	22 214 579	-
Utbetaling av utbytte/konsernbidrag	-13 552 602	-5 000 000
+ Endring kassekreditt	-	-
= Netto kontantstrøm fra finansieringsaktiviteter	<u>37 828 107</u>	<u>9 308 156</u>
= Netto endring i kontanter og bankinnskudd	<u>-18 743 799</u>	<u>8 076 152</u>
+ Beholdning av kontanter og bankinnskudd 1.1.	<u>25 178 952</u>	<u>17 102 799</u>
= Beholdning av kontanter og bankinnskudd 31.12	<u>6 435 153</u>	<u>25 178 952</u>



RSM Norge AS

Hollendergata 3, 4514 Mandal  
Org.nr: 982 316 588 MVA

T +47 38 07 07 00  
F +47 23 11 42 01

[www.rsmnorge.no](http://www.rsmnorge.no)

Til generalforsamlingen i TT Anlegg AS

## Uavhengig revisors beretning

### Konklusjon

Vi har revidert TT Anlegg AS' årsregnskap som viser et overskudd på kr 36 377 724. Årsregnskapet består av balanse per 31. desember 2021, resultatregnskap og kontantstrømoppstilling for regnskapsåret avsluttet per denne datoen og noter til årsregnskapet, herunder et sammendrag av viktige regnskapsprinsipper.

Etter vår mening

- oppfyller årsregnskapet gjeldende lovkrav, og
- gir årsregnskapet et rettviseende bilde av selskapets finansielle stilling per 31. desember 2021, og av dets resultater og kontantstrømmer for regnskapsåret avsluttet per denne datoen i samsvar med regnskapslovens regler og god regnskapsskikk i Norge.

### Grunnlag for konklusjonen

Vi har gjennomført revisjonen i samsvar med de internasjonale revisjonsstandardene International Standards on Auditing (ISA-ene). Våre oppgaver og plikter i henhold til disse standardene er beskrevet nedenfor under *Revisors oppgaver og plikter ved revisjonen av årsregnskapet*. Vi er uavhengige av selskapet slik det kreves i lov, forskrift og International Code of Ethics for Professional Accountants (inkludert internasjonale uavhengighetsstandarder) utstedt av the International Ethics Standards Board for Accountants (IESBA-reglene), og vi har overholdt våre øvrige etiske forpliktelser i samsvar med disse kravene. Innhentet revisjonsbevis er etter vår vurdering tilstrekkelig og hensiktsmessig som grunnlag for vår konklusjon.

### Øvrig informasjon

Styret og daglig leder (ledelsen) er ansvarlige for informasjonen i årsberetningen. Øvrig informasjon omfatter informasjon i årsrapporten bortsett fra årsregnskapet og den tilhørende revisjonsberetningen. Vår konklusjon om årsregnskapet ovenfor dekker ikke informasjonen i årsberetningen.

I forbindelse med revisjonen av årsregnskapet er det vår oppgave å lese årsberetningen. Formålet er å vurdere hvorvidt det foreligger vesentlig inkonsistens mellom årsberetningen og årsregnskapet og den kunnskap vi har opparbeidet oss under revisjonen av årsregnskapet, eller hvorvidt informasjon i årsberetningen ellers fremstår som vesentlig feil. Vi har plikt til å rapportere dersom årsberetningen fremstår som vesentlig feil. Vi har ingenting å rapportere i så henseende.

Basert på kunnskapen vi har opparbeidet oss i revisjonen, mener vi at årsberetningen

- er konsistent med årsregnskapet og
- inneholder de opplysninger som skal gis i henhold til gjeldende lovkrav.

### Ledelsens ansvar for årsregnskapet

Ledelsen er ansvarlig for å utarbeide årsregnskapet og for at det gir et rettviseende bilde i samsvar med regnskapslovens regler og god regnskapsskikk i Norge. Ledelsen er også ansvarlig for slik internkontroll som den finner nødvendig for å kunne utarbeide et årsregnskap som ikke inneholder vesentlig feilinformasjon, verken som følge av misligheter eller utilsiktede feil.

THE POWER OF BEING UNDERSTOOD  
AUDIT | TAX | CONSULTING

RSM Norge AS is a member of the RSM network and trades as RSM. RSM is the trading name used by the members of the RSM network. Each member of the RSM network is an independent accounting and consulting firm which practices in its own right. The RSM network is not itself a separate legal entity in any jurisdiction.

RSM Norge AS er medlem av/is a member of Den norske Revisorforening.



Revisors beretning 2021 for TT Anlegg AS



Ved utarbeidelsen av årsregnskapet må ledelsen ta standpunkt til selskapets evne til fortsatt drift og opplyse om forhold av betydning for fortsatt drift. Forutsetningen om fortsatt drift skal legges til grunn for årsregnskapet så lenge det ikke er sannsynlig at virksomheten vil bli avviklet.

*Revisors oppgaver og plikter ved revisjonen av årsregnskapet*

Vårt mål er å oppnå betryggende sikkerhet for at årsregnskapet som helhet ikke inneholder vesentlig feilinformasjon, verken som følge av misligheter eller utilsiktede feil, og å avgi en revisjonsberetning som inneholder vår konklusjon. Betryggende sikkerhet er en høy grad av sikkerhet, men ingen garanti for at en revisjon utført i samsvar med ISA-ene, alltid vil avdekke vesentlig feilinformasjon som eksisterer. Feilinformasjon kan oppstå som følge av misligheter eller utilsiktede feil. Feilinformasjon blir vurdert som vesentlig dersom den enkeltvis eller samlet med rimelighet kan forventes å påvirke økonomiske beslutninger som brukerne foretar basert på årsregnskapet.

For videre beskrivelse av revisors oppgaver og plikter vises det til:  
<https://revisorforeningen.no/revisionsberetninger>

Mandal, 23. mai 2022  
RSM Norge AS

Stian Skedsmo  
Statsautorisert revisor