



## ÅRSREGNSKAPET FOR REGNSKAPSÅRET 2021 - GENERELL INFORMASJON

### Enheten

Organisasjonsnummer: 928 634 000  
Organisasjonsform: Aksjeselskap  
Foretaksnavn: ROVIK MC AS  
Forretningsadresse: Fabrikkveien 5  
4033 STAVANGER

### Regnskapsår

Årsregnskapets periode: 01.01.2021 - 31.12.2021

### Konsern

Morselskap i konsern: Nei

### Regnskapsregler

Regler for små foretak benyttet: Ja  
Benyttet ved utarbeidelsen av årsregnskapet til selskapet: Regnskapslovens alminnelige regler

### Årsregnskapet fastsatt av kompetent organ

Bekreftet av representant for selskapet: Thore Owe Rovik  
Dato for fastsettelse av årsregnskapet: 11.04.2022

### Grunnlag for avgivelse

År 2021: Årsregnskapet er elektronisk innlevert  
År 2020: Tall er hentet fra elektronisk innlevert årsregnskap fra 2021

*Det er ikke krav til at årsregnskapet m.v. som sendes til Regnskapsregisteret er undertegnet. Kontrollen på at dette er utført ligger hos revisor/enhetens øverste organ. Sikkerheten ivaretas ved at innsender har rolle/rettighet for innsending av årsregnskapet via Altinn, og ved at det bekreftes at årsregnskapet er fastsatt av kompetent organ.*

Brønnøysundregistrene, 07.03.2023



## Resultatregnskap

Beløp i: NOK	Note	2021	2020
<b>RESULTATREGNSKAP</b>			
<b>Inntekter</b>			
Salgsinntekt		34 098 915	29 607 543
<b>Sum inntekter</b>		<b>34 098 915</b>	<b>29 607 543</b>
<b>Kostnader</b>			
Varekostnad		21 973 361	18 146 617
Lønnskostnad	3	6 769 553	5 781 161
Ordinære avskrivninger	7	157 800	215 169
Annen driftskostnad		3 475 127	2 975 641
<b>Sum kostnader</b>		<b>32 375 841</b>	<b>27 118 588</b>
<b>Driftsresultat</b>		<b>1 723 074</b>	<b>2 488 956</b>
<b>Finansinntekter og finanskostnader</b>			
Annen finansinntekt		34 278	12 508
<b>Sum finansinntekter</b>		<b>34 278</b>	<b>12 508</b>
Annen finanskostnad		51 193	43 689
<b>Sum finanskostnader</b>		<b>51 193</b>	<b>43 689</b>
<b>Netto finans</b>		<b>-16 915</b>	<b>-31 180</b>
<b>Ordinært resultat før skattekostnad</b>		<b>1 706 158</b>	<b>2 457 775</b>
<b>Ordinært resultat etter skattekostnad</b>		<b>1 706 158</b>	<b>2 457 775</b>
<b>Årsresultat</b>		<b>1 706 158</b>	<b>2 457 775</b>
<b>Årsresultat etter minoritetsinteresser</b>		<b>1 706 158</b>	<b>2 457 775</b>
<b>Totalresultat</b>		<b>1 706 158</b>	<b>2 457 775</b>
<b>Overføringer og disponeringer</b>			
Ordinært utbytte		1 600 000	1 600 000
til annen egenkapital		106 158	857 775
<b>Sum overføringer og disponeringer</b>	5	<b>1 706 158</b>	<b>2 457 775</b>



## Resultatregnskap

<b>Beløp i: NOK</b>	<b>Note</b>	<b>2021</b>	<b>2020</b>
---------------------	-------------	-------------	-------------

---



## Balanse

Beløp i: NOK	Note	2021	2020
<b>BALANSE - EIENDELER</b>			
<b>Anleggsmidler</b>			
<b>Immaterielle eiendeler</b>			
<b>Varige driftsmidler</b>			
Driftsløsøre og lignende	7	485 648	391 098
<b>Sum varige driftsmidler</b>		<b>485 648</b>	<b>391 098</b>
<b>Finansielle anleggsmidler</b>			
Investering i aksjer og andeler		1 000	1 000
Andre langsiktige fordringer		80 000	80 000
<b>Sum finansielle anleggsmidler</b>		<b>81 000</b>	<b>81 000</b>
<b>Sum anleggsmidler</b>		<b>566 648</b>	<b>472 098</b>
<b>Omløpsmidler</b>			
<b>Varer</b>			
Varebeholdning		7 901 343	5 104 515
<b>Sum varer</b>		<b>7 901 343</b>	<b>5 104 515</b>
<b>Fordringer</b>			
Kundefordringer		152 304	63 921
Andre kortsiktige fordringer		215 929	227 074
<b>Sum fordringer</b>		<b>368 233</b>	<b>290 995</b>
<b>Bankinnskudd, kontanter og lignende</b>			
Bankinnskudd og kontanter	2	1 387 077	1 768 465
<b>Sum bankinnskudd, kontanter og lignende</b>		<b>1 387 077</b>	<b>1 768 465</b>
<b>Sum omløpsmidler</b>		<b>9 656 652</b>	<b>7 163 976</b>
<b>SUM EIENDELER</b>		<b>10 223 300</b>	<b>7 636 074</b>

## BALANSE - EGENKAPITAL OG GJELD



## Balanse

Beløp i: NOK	Note	2021	2020
<b>Egenkapital</b>			
<b>Innskutt egenkapital</b>			
Aksjekapital	4, 5	1 380 000	1 380 000
Overkurs	5	397 117	397 117
<b>Sum innskutt egenkapital</b>		<b>1 777 117</b>	<b>1 777 117</b>
<b>Opptjent egenkapital</b>			
Annen egenkapital		1 912 608	1 806 450
Udekket tap	5		
<b>Sum opptjent egenkapital</b>		<b>1 912 608</b>	<b>1 806 450</b>
<b>Sum egenkapital</b>	5	<b>3 689 726</b>	<b>3 583 567</b>
<b>Gjeld</b>			
<b>Langsiktig gjeld</b>			
<b>Annen langsiktig gjeld</b>			
Øvrig langsiktig gjeld	6	500 000	
<b>Sum annen langsiktig gjeld</b>		<b>500 000</b>	
<b>Sum langsiktig gjeld</b>		<b>500 000</b>	<b>0</b>
<b>Kortsiktig gjeld</b>			
Gjeld til kredittinstitusjoner		706 350	
Leverandørgjeld		2 198 542	1 061 630
Skyldig offentlige avgifter		589 193	683 562
Utbytte		1 600 000	1 600 000
Annen kortsiktig gjeld		939 489	707 315
<b>Sum kortsiktig gjeld</b>		<b>6 033 574</b>	<b>4 052 507</b>
<b>Sum gjeld</b>		<b>6 533 574</b>	<b>4 052 507</b>
<b>SUM EGENKAPITAL OG GJELD</b>		<b>10 223 300</b>	<b>7 636 074</b>



## Brønnøysundregistrene

### ÅRSREGNSKAP FOR REGNSKAPSÅRET 2021 - GENERELL INFORMASJON

Journalnummer: 2022 471768

#### Enheten

Organisasjonsnummer: 928 634 000  
Organisasjonsform: Aksjeselskap  
Foretaksnavn: ROVIK MC AS  
Forretningsadresse: Fabrikkveien 5  
4033 STAVANGER

#### Regnskapsår

Årsregnskapets periode: 01.01.2021 - 31.12.2021

#### Konsern

Morselskap i konsern: Nei

#### Regnskapsregler

Regler for små foretak benyttet: Ja  
Benyttet ved utarbeidelsen av  
årsregnskapet til selskapet: Regnskapslovens alminnelige regler

#### Årsregnskapet fastsatt av kompetent organ

Bekreftet av representant for selskapet: Thore Owe Rovik  
Dato for fastsettelse av årsregnskapet: 11.04.2022

#### Grunnlag for avgivelse

År 2021: Årsregnskap er elektronisk innlevert.  
År 2020: Tall er hentet fra elektronisk innlevert årsregnskap fra 2021.

*Det er ikke krav til at årsregnskapet m.v. som sendes til Regnskapsregisteret er undertegnet. Kontrollen på at dette er utført ligger hos revisor/enhetens øverste organ. Sikkerheten ivaretas ved at innsender har rolle/rettighet for innsending av årsregnskapet via Altinn, og ved at det bekreftes at årsregnskapet er fastsatt av kompetent organ.*

Brønnøysundregistrene, 21.06.2022



Organisasjonsnr: 928 634 000  
ROVIK MC AS

## RESULTATREGNSKAP

<b>Beløp i: NOK</b>	<b>Note</b>	<b>2021</b>	<b>2020</b>
<b>RESULTATREGNSKAP</b>			
<b>Inntekter</b>			
Salgsinntekt		34 098 915	29 607 543
<b>Sum inntekter</b>		<b>34 098 915</b>	<b>29 607 543</b>
<b>Kostnader</b>			
Varekostnad		21 973 361	18 146 617
Lønnskostnad	3	6 769 553	5 781 161
Ordinære avskrivninger	7	157 800	215 169
Annen driftskostnad		3 475 127	2 975 641
<b>Sum kostnader</b>		<b>32 375 841</b>	<b>27 118 588</b>
<b>Driftsresultat</b>		<b>1 723 074</b>	<b>2 488 956</b>
<b>Finansinntekter og finanskostnader</b>			
Annen finansinntekt		34 278	12 508
<b>Sum finansinntekter</b>		<b>34 278</b>	<b>12 508</b>
Annen finanskostnad		51 193	43 689
<b>Sum finanskostnader</b>		<b>51 193</b>	<b>43 689</b>
<b>Netto finans</b>		<b>-16 915</b>	<b>-31 180</b>
<b>Ordinært resultat før skattekostnad</b>		<b>1 706 158</b>	<b>2 457 775</b>
<b>Ordinært resultat etter skattekostnad</b>		<b>1 706 158</b>	<b>2 457 775</b>
<b>Årsresultat</b>		<b>1 706 158</b>	<b>2 457 775</b>
<b>Årsresultat etter minoritetsinteresser</b>		<b>1 706 158</b>	<b>2 457 775</b>
<b>Totalresultat</b>		<b>1 706 158</b>	<b>2 457 775</b>
<b>Overføringer og disponeringer</b>			
Ordinært utbytte		1 600 000	1 600 000
til annen egenkapital		106 158	857 775
<b>Sum overføringer og disponeringer</b>	5	<b>1 706 158</b>	<b>2 457 775</b>



Organisasjonsnr: 928 634 000  
ROVIK MC AS

## BALANSE

**Beløp i: NOK** **Note** **2021** **2020**

### BALANSE - EIENDELER

#### Anleggsmidler

##### Immaterielle eiendeler

##### Varige driftsmidler

Driftsløsøre og lignende	7	485 648	391 098
<b>Sum varige driftsmidler</b>		<b>485 648</b>	<b>391 098</b>

##### Finansielle anleggsmidler

Investering i aksjer og andeler		1 000	1 000
Andre langsiktige fordringer		80 000	80 000
<b>Sum finansielle anleggsmidler</b>		<b>81 000</b>	<b>81 000</b>

<b>Sum anleggsmidler</b>		<b>566 648</b>	<b>472 098</b>
--------------------------	--	----------------	----------------

#### Omløpsmidler

##### Varer

Varebeholdning		7 901 343	5 104 515
<b>Sum varer</b>		<b>7 901 343</b>	<b>5 104 515</b>

##### Fordringer

Kundefordringer		152 304	63 921
Andre kortsiktige fordringer		215 929	227 074
<b>Sum fordringer</b>		<b>368 233</b>	<b>290 995</b>

##### Bankinnskudd, kontanter og lignende

Bankinnskudd og kontanter	2	1 387 077	1 768 465
<b>Sum bankinnskudd, kontanter og lignende</b>		<b>1 387 077</b>	<b>1 768 465</b>

<b>Sum omløpsmidler</b>		<b>9 656 652</b>	<b>7 163 976</b>
-------------------------	--	------------------	------------------

<b>SUM EIENDELER</b>		<b>10 223 300</b>	<b>7 636 074</b>
----------------------	--	-------------------	------------------

### BALANSE - EGENKAPITAL OG GJELD

#### Egenkapital

##### Innskutt egenkapital

Aksjekapital	4, 5	1 380 000	1 380 000
Overkurs	5	397 117	397 117
<b>Sum innskutt egenkapital</b>		<b>1 777 117</b>	<b>1 777 117</b>



<b>Opptjent egenkapital</b>			
Annen egenkapital		1 912 608	1 806 450
Udekket tap	5		
<b>Sum opptjent egenkapital</b>		<b>1 912 608</b>	<b>1 806 450</b>
<b>Sum egenkapital</b>	<b>5</b>	<b>3 689 726</b>	<b>3 583 567</b>
<b>Gjeld</b>			
<b>Langsiktig gjeld</b>			
Annen langsiktig gjeld			
Øvrig langsiktig gjeld	6	500 000	
<b>Sum annen langsiktig gjeld</b>		<b>500 000</b>	
<b>Sum langsiktig gjeld</b>		<b>500 000</b>	<b>0</b>
<b>Kortsiktig gjeld</b>			
Gjeld til			
kredittinstitusjoner		706 350	
Leverandørgjeld	2	198 542	1 061 630
Skyldig offentlige avgifter		589 193	683 562
Utbytte	1	600 000	1 600 000
Annen kortsiktig gjeld		939 489	707 315
<b>Sum kortsiktig gjeld</b>		<b>6 033 574</b>	<b>4 052 507</b>
<b>Sum gjeld</b>		<b>6 533 574</b>	<b>4 052 507</b>
<b>SUM EGENKAPITAL OG GJELD</b>		<b>10 223 300</b>	<b>7 636 074</b>



Organisasjonsnr: 928 634 000  
ROVIK MC AS

NOTEOPPLYSNINGER - SELSKAP - alle poster oppgitt i hele tall

Note

Antall aksjer og aksjeeiere

Note

3

Antall årsverk i regnskapsåret

Virksomheten har hatt følgende antall årsverk:

7.00

Omløpsmidler                      Startdato      Sluttdato      Endring

Skattemessig fremf.undersk. Startdato      Sluttdato      Endring

Kortsiktig gjeld                      Startdato      Sluttdato      Endring



Til generalforsamlingen i Rovik MC AS

## Uavhengig revisors beretning

### Konklusjon

Vi har revidert Rovik MC AS sitt årsregnskap som viser et overskudd på kr 1 706 158. Årsregnskapet består av balanse per 31. desember 21, resultatregnskap for regnskapsåret avsluttet per denne datoen og noter til årsregnskapet, herunder et sammendrag av viktige regnskapsprinsipper.

Etter vår mening

- oppfyller årsregnskapet gjeldende lovkrav, og
- gir årsregnskapet et rettviseende bilde av selskapets finansielle stilling per 31. desember 21 og av dets resultat for regnskapsåret avsluttet per denne datoen i samsvar med regnskapslovens regler og god regnskapsskikk i Norge.

### Grunnlag for konklusjonen

Vi har gjennomført revisjonen i samsvar med de internasjonale revisjonsstandardene International Standards on Auditing (ISA-ene). Våre oppgaver og plikter i henhold til disse standardene er beskrevet nedenfor under "Revisors oppgaver og plikter ved revisjonen av årsregnskapet". Vi er uavhengige av selskapet slik det kreves i lov, forskrift og International Code of Ethics for Professional Accountants (inkludert internasjonale uavhengighetsstandarder) utstedt av the International Ethics Standards Board for Accountants (IESBA-reglene), og vi har overholdt våre øvrige etiske forpliktelser i samsvar med disse kravene. Innhentet revisjonsbevis er etter vår vurdering tilstrekkelig og hensiktsmessig som grunnlag for vår konklusjon.

### Ledelsens ansvar for årsregnskapet

Ledelsen (styret og daglig leder) er ansvarlig for å utarbeide årsregnskapet og for at det gir et rettviseende bilde i samsvar med regnskapslovens regler og god regnskapsskikk i Norge. Ledelsen er også ansvarlig for slik intern kontroll som den finner nødvendig for å kunne utarbeide et årsregnskap som ikke inneholder vesentlig feilinformasjon, verken som følge av misligheter eller utilsiktede feil.

Ved utarbeidelsen av årsregnskapet må ledelsen ta standpunkt til selskapets evne til fortsatt drift og opplyse om forhold av betydning for fortsatt drift. Forutsetningen om fortsatt drift skal legges til grunn for årsregnskapet så lenge det ikke er sannsynlig at virksomheten vil bli avviklet.

### Revisors oppgaver og plikter ved revisjonen av årsregnskapet

Vårt mål er å oppnå betryggende sikkerhet for at årsregnskapet som helhet ikke inneholder vesentlig feilinformasjon, verken som følge av misligheter eller utilsiktede feil, og å avgi en revisjonsberetning som inneholder vår konklusjon. Betryggende sikkerhet er en høy grad av sikkerhet, men ingen garanti for at en revisjon utført i samsvar med ISA-ene, alltid vil avdekke vesentlig feilinformasjon som eksisterer. Feilinformasjon kan oppstå som følge av misligheter eller utilsiktede feil. Feilinformasjon blir



**Revisors beretning - 2021**

Rovik MC AS

vurdert som vesentlig dersom den enkeltvis eller samlet med rimelighet kan forventes å påvirke økonomiske beslutninger som brukerne foretar basert på årsregnskapet.

Som del av en revisjon i samsvar med ISA-ene, utøver vi profesjonelt skjønn og utviser profesjonell skepsis gjennom hele revisjonen. I tillegg:

- identifiserer og vurderer vi risikoen for vesentlig feilinformasjon i årsregnskapet, enten det skyldes misligheter eller utilsiktede feil. Vi utformer og gjennomfører revisjonshandlinger for å håndtere slike risikoer, og innhenter revisjonsbevis som er tilstrekkelig og hensiktsmessig som grunnlag for vår konklusjon. Risikoen for at vesentlig feilinformasjon som følge av misligheter ikke blir avdekket, er høyere enn for feilinformasjon som skyldes utilsiktede feil, siden misligheter kan innebære samarbeid, forfalskning, bevisste utelatelser, uriktige fremstillinger eller overstyring av intern kontroll.
- opparbeider vi oss en forståelse av den interne kontroll som er relevant for revisjonen, for å utforme revisjonshandlinger som er hensiktsmessige etter omstendighetene, men ikke for å gi uttrykk for en mening om effektiviteten av selskapets interne kontroll.
- evaluerer vi om de anvendte regnskapsprinsippene er hensiktsmessige og om regnskapsestimatene og tilhørende noteopplysninger utarbeidet av ledelsen er rimelige.
- konkluderer vi på hensiktsmessigheten av ledelsens bruk av fortsatt drift-forutsetningen ved avleggelsen av årsregnskapet, basert på innhentede revisjonsbevis, og hvorvidt det foreligger vesentlig usikkerhet knyttet til hendelser eller forhold som kan skape tvil av betydning om selskapets evne til fortsatt drift. Dersom vi konkluderer med at det eksisterer vesentlig usikkerhet, kreves det at vi i revisjonsberetningen henleder oppmerksomheten på tilleggsopplysningene i årsregnskapet, eller, dersom slike tilleggsopplysninger ikke er tilstrekkelige, at vi modifiserer vår konklusjon om årsregnskapet og årsberetningen. Våre konklusjoner er basert på revisjonsbevis innhentet inntil datoen for revisjonsberetningen. Etterfølgende hendelser eller forhold kan imidlertid medføre at selskapet ikke fortsetter driften.
- evaluerer vi den samlede presentasjonen, strukturen og innholdet i årsregnskapet, inkludert tilleggsopplysningene, og hvorvidt årsregnskapet gir uttrykk for de underliggende transaksjonene og hendelsene på en måte som gir et rettvisende bilde.

Vi kommuniserer med styret blant annet om det planlagte omfanget av revisjonen og til hvilken tid revisjonsarbeidet skal utføres. Vi utveksler også informasjon om forhold av betydning som vi har avdekket i løpet av revisjonen, herunder om eventuelle svakheter av betydning i den interne kontrollen.

Forus, 11. april 2022

Aaudit AS

Kai T. Nygaard

Statsautorisert revisor



# Årsregnskap 2021

**Rovik MC AS**  
(org. nr. 928 634 000)



## Rovik MC AS

Organisasjonsnr.: 928 634 000

<b>RESULTATREGNSKAP</b>	<b>Note</b>	<b>2021</b>	<b>2020</b>
Salgsinntekt		<u>34 098 915</u>	<u>29 607 543</u>
<b>SUM DRIFTSINTEKTER</b>		<b><u>34 098 915</u></b>	<b><u>29 607 543</u></b>
Varekostnad		21 973 361	18 146 617
Lønnskostnad	3	6 769 553	5 781 161
Ordinære avskrivninger	7	157 800	215 169
Annen driftskostnad		<u>3 475 127</u>	<u>2 975 641</u>
<b>SUM DRIFTSKOSTNADER</b>		<b><u>32 375 841</u></b>	<b><u>27 118 588</u></b>
<b>DRIFTSRESULTAT</b>		<b><u>1 723 074</u></b>	<b><u>2 488 956</u></b>
Annen finansinntekt		34 278	12 508
Annen finanskostnad		<u>51 193</u>	<u>43 689</u>
<b>RESULTAT AV FINANSPOSTER</b>		<b><u>-16 915</u></b>	<b><u>-31 180</u></b>
<b>RESULTAT FØR SKATTEKOSTNADER</b>		<b><u>1 706 158</u></b>	<b><u>2 457 775</u></b>
<b>ORDINÆRT RESULTAT</b>		<b><u>1 706 158</u></b>	<b><u>2 457 775</u></b>
<b>ÅRSRESULTAT</b>		<b><u>1 706 158</u></b>	<b><u>2 457 775</u></b>
Overføringer:			
til utbytte		1 600 000	1 600 000
til annen egenkapital		<u>106 158</u>	<u>857 775</u>
<b>SUM OVERFØRINGER</b>	<b>5</b>	<b><u>1 706 158</u></b>	<b><u>2 457 775</u></b>



## Rovik MC AS

Organisasjonsnr.: 928 634 000

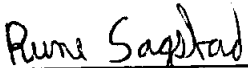
<b>BALANSE PR. 31.12</b>	<b>Note</b>	<b>2021</b>	<b>2020</b>
<b>EIENDELER</b>			
Driftsløsøre og lignende	7	485 648	391 098
<b>SUM VARIGE DRIFTSMIDLER</b>		<b>485 648</b>	<b>391 098</b>
Andre langsiktige fordringer		80 000	80 000
Investering i aksjer og andeler		1 000	1 000
<b>SUM FINANSIELLE ANLEGGSMIDLER</b>		<b>81 000</b>	<b>81 000</b>
<b>SUM ANLEGGSMIDLER</b>		<b>566 648</b>	<b>472 098</b>
Varebeholdning		7 901 343	5 104 515
<b>SUM VARER OG ANNEN BEHOLDNING</b>		<b>7 901 343</b>	<b>5 104 515</b>
Kundefordringer		152 304	63 921
Andre kortsiktige fordringer		215 929	227 074
<b>SUM FORDRINGER</b>		<b>368 233</b>	<b>290 995</b>
Bankinnskudd og kontanter	2	1 387 077	1 768 465
<b>SUM BANKINNSKUDD OG KONTANTER</b>		<b>1 387 077</b>	<b>1 768 465</b>
<b>SUM OMLØPSMIDLER</b>		<b>9 656 652</b>	<b>7 163 976</b>
<b>SUM EIENDELER</b>		<b>10 223 300</b>	<b>7 636 074</b>


**Rovik MC AS**


Organisasjonsnr.: 928 634 000


<b>BALANSE PR. 31.12</b>	<b>Note</b>	<b>2021</b>	<b>2020</b>
<b>EGENKAPITAL OG GJELD</b>			
Aksjekapital	4, 5	1 380 000	1 380 000
Overkurs	5	397 117	397 117
<b>SUM INNSKUTT EGENKAPITAL</b>		<b><u>1 777 117</u></b>	<b><u>1 777 117</u></b>
Annen egenkapital		1 912 608	1 806 450
<b>SUM OPPTJENT EGENKAPITAL</b>		<b><u>1 912 608</u></b>	<b><u>1 806 450</u></b>
<b>SUM EGENKAPITAL</b>	<b>5</b>	<b><u>3 689 726</u></b>	<b><u>3 583 567</u></b>
Øvrig langsiktig gjeld	6	500 000	0
<b>SUM ANNEN LANGSIKTIG GJELD</b>		<b><u>500 000</u></b>	<b><u>0</u></b>
Gjeld til kredittinstitusjoner		706 350	0
Leverandørgjeld		2 198 542	1 061 630
Skyldig offentlige avgifter		589 193	683 562
Utbytte		1 600 000	1 600 000
Annen kortsiktig gjeld		939 489	707 315
<b>SUM KORTSIKTIG GJELD</b>		<b><u>6 033 574</u></b>	<b><u>4 052 507</u></b>
<b>SUM GJELD</b>		<b><u>6 533 574</u></b>	<b><u>4 052 507</u></b>
<b>SUM GJELD OG EGENKAPITAL</b>		<b><u>10 223 300</u></b>	<b><u>7 636 074</u></b>

Stavanger, 11.04.2022  
Styret i Rovik MC AS

  
Rune Sagstad  
styreleder

  
Jone Larsen  
styremedlem

  
Thore Owe Rovik  
styremedlem/daglig leder

  
Haavar Rovik  
styremedlem



## Rovik MC AS

Org. nr.: 928 634 000

### Noter til regnskapet for 2021

#### Note 1 Regnskapsprinsipper

Årsregnskapet er satt opp i samsvar med regnskapslovens bestemmelser og norske regnskapsstandarder for små foretak.

#### Hovedregel for vurdering og klassifisering av eiendeler og gjeld

Eiendeler bestemt til varig eie eller bruk er klassifisert som anleggsmidler. Andre eiendeler er klassifisert som omløpsmidler. Fordringer som skal tilbakebetales innen et år er uansett klassifisert som omløpsmidler. Ved klassifisering av kortsiktig og langsiktig gjeld er analoge kriterier lagt til grunn.

Anleggsmidler vurderes til anskaffelseskost, men nedskrives til virkelig verdi når verdifallet forventes ikke å være forbigående. Anleggsmidler med begrenset økonomisk levetid avskrives planmessig. Langsiktig gjeld balanseføres til nominelt mottatt beløp på etableringstidspunktet.

Omløpsmidler vurderes til laveste av anskaffelseskost og virkelig verdi. Kortsiktig gjeld balanseføres til nominelt mottatt beløp på etableringstidspunktet.

#### Varige driftsmidler

Varige driftsmidler avskrives over forventet økonomisk levetid. Avskrivningene er som hovedregel fordelt lineært over antatt økonomisk levetid.

#### Fordringer

Kundefordringer og andre fordringer oppføres til pålydende etter fradrag for avsetning til forventet tap. Avsetning til tap gjøres på grunnlag av en individuell vurdering av de enkelte fordringene. I tillegg gjøres det for øvrige kundefordringer en uspesifisert avsetning for å dekke antatt tap.

#### Varer

Varer er vurdert til laveste av anskaffelseskost og virkelig verdi.

#### Inntekts- og kostnadsføringstidspunkt (sammenstilling)

Inntekt resultatføres som hovedregel når den er opptjent. Utgifter sammenstilles med og kostnadsføres samtidig med de inntekter utgiftene kan henføres til. Utgifter som ikke kan henføres direkte til inntekter, kostnadsføres når de påløper.

#### Skatter

Skattekostnaden i resultatregnskapet omfatter både periodens betalbare skatt og endring i utsatt skatt / utsatt skattefordel. Utsatt skatt / skattefordel er beregnet med 22 % på grunnlag av de midlertidige forskjeller som eksisterer mellom regnskapsmessige og skattemessige verdier ved utgangen av regnskapsåret. Skatteøkende og skattereduserende midlertidige forskjeller som reverseres eller kan reversere i samme periode er utlignet og nettoført.

#### Note 2 Bankinnskudd

Innestående midler på skattetrekkkonto (bundne midler) er på kr. 227 901.

I tillegg er kr. 1 159 387 bundet som sikkerhet for avgitte bankgarantier.



## Rovik MC AS

Org. nr.: 928 634 000

### Noter til regnskapet for 2021

#### Note 3 Lønnskostnader og ytelser, godtgjørelser til daglig leder, styret og revisor

	2021	2020
<b>Lønnskostnader</b>		
Lønninger	5 717 533	4 970 165
Arbeidsgiveravgift	832 317	686 314
Andre ytelser	219 704	124 681
<b>Sum</b>	<b>6 769 553</b>	<b>5 781 161</b>

#### Note 4 Aksjekapital og aksjonærinformasjon

Aksjekapitalen i Rovik MC AS pr 31.12 består av følgende aksjeklasser:

	Antall	Pålydende	Bokført
Ordinære aksjer	2 300	600	1 380 000

Aksjene har lik stemmerett og lik rett til utbytte.

#### Eierstruktur:

Aksjonæren pr. 31.12 var:

	Ordinære	Eierandel
MC Holding AS	2 300	100 %
<b>Totalt antall aksjer</b>	<b>2 300</b>	<b>100 %</b>

#### Note 5 Egenkapital

	Aksjekapital	Overkurs	Annen egenkapital	Sum
Egenkapital 01.01.	1 380 000	397 117	1 806 450	3 583 567
Årsresultat			1 706 158	1 706 158
Avsatt utbytte			-1 600 000	-1 600 000
<b>Egenkapital 31.12.</b>	<b>1 380 000</b>	<b>397 117</b>	<b>1 912 608</b>	<b>3 689 725</b>

#### Note 6 Mellomværende med selskap i samme konsern m.v.

	2021	2020
Langsiktige gjeld til konsernselskap	500 000	0

Gjelden er ikke renteberegnet i henhold til betingelsene for lånet.



## Rovik MC AS

Org. nr.: 928 634 000

### Noter til regnskapet for 2021

#### Note 7 Driftsmidler

	<b>Inventar og driftsløsøre</b>
Anskaffelseskost 01.01.	1 113 365
Tilgang	252 350
<u>Avgang</u>	
Anskaffelseskost 31.12.	1 365 715
Akkumulerte avskrivninger 31.12.	-880 067
<b>Balanseført verdi pr 31.12.</b>	<b>485 648</b>
Årets avskrivninger	157 800
Levetid	5-10 år
Avskrivningsplan	Lineær

**Rovik MC AS**

Org. nr.: 928 634 000

**Noter til regnskapet for 2021****Note 8 Skatt**

	2021	2020
<b>Årets skattekostnad</b>		
Resultatført skatt på ordinært resultat:		
Betalbar skatt	0	0
Endring i utsatt skattefordel	0	0
<b>Skattekostnad ordinært resultat</b>	<b>0</b>	<b>0</b>
Skattepliktig inntekt:		
Ordinært resultat før skatt	1 706 158	2 457 775
Permanente forskjeller	0	0
Endring i midlertidige forskjeller	-58 674	19 843
Anvendelse av fremførbart underskudd	-1 647 485	-2 477 619
<b>Skattepliktig inntekt</b>	<b>0</b>	<b>0</b>
Betalbar skatt i balansen:		
Betalbar skatt på årets resultat	0	0
<b>Sum betalbar skatt i balansen</b>	<b>0</b>	<b>0</b>

Skatteeffekten av midlertidige forskjeller og underskudd til fremføring som har gitt opphav til utsatt skatt og utsatte skattefordeler, spesifisert på typer av midlertidige forskjeller

	2021	2020	Endring
Varige driftsmidler	-184 715	-250 719	-66 004
Varebeholdning	-41 452	-41 452	0
Gevinst – og tapskonto	29 318	36 648	7 330
<b>Sum</b>	<b>-196 849</b>	<b>-255 523</b>	<b>-58 674</b>
Akkumulert fremførbart underskudd	-9 144 427	-10 791 911	-1 647 485
Inngår ikke i beregningen av utsatt skatt	9 341 276	11 047 435	1 706 159
<b>Grunnlag for utsatt skattefordel</b>	<b>0</b>	<b>1</b>	<b>1</b>
<b>Utsatt skattefordel (22 %)</b>	<b>-2 055 081</b>	<b>-2 430 436</b>	<b>-375 355</b>

I henhold til God regnskapsskikk for små foretak balanseføres ikke utsatt skattefordel.