



## ÅRSREGNSKAPET FOR REGNSKAPSÅRET 2023 - GENERELL INFORMASJON

### Enheten

Organisasjonsnummer: 918 417 141  
Organisasjonsform: Aksjeselskap  
Foretaksnavn: ZG LIGHTING NORWAY AS  
Forretningsadresse: Rådhusgata 9  
0151 OSLO

### Regnskapsår

Årsregnskapets periode: 01.05.2022 - 30.04.2023

### Konsern

Morselskap i konsern: Nei

### Regnskapsregler

Regler for små foretak benyttet: Nei  
Benyttet ved utarbeidelsen av årsregnskapet til selskapet: Regnskapslovens alminnelige regler

### Årsregnskapet fastsatt av kompetent organ

Bekreftet av representant for selskapet: Adam Swger  
Dato for fastsettelse av årsregnskapet: 19.10.2023

### Grunnlag for avgivelse

År 2023: Årsregnskapet er elektronisk innlevert  
År 2022: Tall er hentet fra elektronisk innlevert årsregnskap fra 2023

*Det er ikke krav til at årsregnskapet m.v. som sendes til Regnskapsregisteret er undertegnet. Kontrollen på at dette er utført ligger hos revisor/enhetens øverste organ. Sikkerheten ivaretas ved at innsender har rolle/rettighet for innsending av årsregnskapet via Altinn, og ved at det bekreftes at årsregnskapet er fastsatt av kompetent organ.*

Brønnøysundregistrene, 12.12.2024



## Resultatregnskap

Beløp i: NOK	Note	2023	2022
<b>RESULTATREGNSKAP</b>			
<b>Inntekter</b>			
Salgsinntekt	1,2,3	112 762 441	97 535 054
Annen driftsinntekt		1 124 903	1 861 472
<b>Sum inntekter</b>		<b>113 887 344</b>	<b>99 396 526</b>
<b>Kostnader</b>			
Varekostnad	3,4	72 871 575	58 207 730
Lønnskostnad	5,6	17 317 977	14 431 410
Avskrivning på varige driftsmidler og immaterielle eiendeler	7	208 983	198 894
Annen driftskostnad	3,5	17 764 470	22 735 240
<b>Sum kostnader</b>		<b>108 163 005</b>	<b>95 573 274</b>
<b>Driftsresultat</b>		<b>5 724 339</b>	<b>3 823 252</b>
<b>Finansinntekter og finanskostnader</b>			
Annen renteinntekt		1 093 340	367 095
Annen finansinntekt			11 849
<b>Sum finansinntekter</b>		<b>1 093 340</b>	<b>378 944</b>
Annen rentekostnad		7 801	40 654
Annen finanskostnad		347 567	
<b>Sum finanskostnader</b>		<b>355 368</b>	<b>40 654</b>
<b>Netto finans</b>		<b>737 972</b>	<b>338 290</b>
<b>Ordinært resultat før skattekostnad</b>		<b>6 462 311</b>	<b>4 161 542</b>
Skattekostnad på ordinært resultat	8	1 159 772	403 732
<b>Ordinært resultat etter skattekostnad</b>		<b>5 302 539</b>	<b>3 757 810</b>
<b>Årsresultat</b>		<b>5 302 539</b>	<b>3 757 810</b>
<b>Overføringer og disponeringer</b>			
Ordinært utbytte		15 000 000	10 000 000
Overføringer til/fra annen egenkapital	9	-9 697 461	-6 242 190
<b>Sum overføringer og disponeringer</b>		<b>5 302 539</b>	<b>3 757 810</b>



## Resultatregnskap

<b>Beløp i: NOK</b>	<b>Note</b>	<b>2023</b>	<b>2022</b>
---------------------	-------------	-------------	-------------

---



## Balanse

Beløp i: NOK	Note	2023	2022
<b>BALANSE - EIENDELER</b>			
<b>Anleggsmidler</b>			
<b>Immaterielle eiendeler</b>			
<b>Varige driftsmidler</b>			
Driftsløsøre, inventar, verktøy, kontormaskiner og lignende	7	165 071	307 675
<b>Sum varige driftsmidler</b>		<b>165 071</b>	<b>307 675</b>
<b>Finansielle anleggsmidler</b>			
Andre fordringer			47 271
<b>Sum finansielle anleggsmidler</b>			<b>47 271</b>
<b>Sum anleggsmidler</b>		<b>165 071</b>	<b>354 946</b>
<b>Omløpsmidler</b>			
<b>Varer</b>			
Varer	4	876 000	80 000
<b>Sum varer</b>		<b>876 000</b>	<b>80 000</b>
<b>Fordringer</b>			
Kundefordringer		30 111 032	10 729 415
Andre fordringer		1 498 100	4 769 306
Konsernfordringer	3	18 137 410	42 912 095
<b>Sum fordringer</b>		<b>49 746 542</b>	<b>58 410 816</b>
<b>Bankinnskudd, kontanter og lignende</b>			
Bankinnskudd, kontanter og lignende	10	11 206 964	5 562 586
<b>Sum bankinnskudd, kontanter og lignende</b>		<b>11 206 964</b>	<b>5 562 586</b>
<b>Sum omløpsmidler</b>		<b>61 829 506</b>	<b>64 053 402</b>
<b>SUM EIENDELER</b>		<b>61 994 577</b>	<b>64 408 348</b>

## BALANSE - EGENKAPITAL OG GJELD



## Balanse

Beløp i: NOK	Note	2023	2022
<b>Egenkapital</b>			
<b>Innskutt egenkapital</b>			
Selskapskapital		9 000 000	9 000 000
Overkurs		16 300 000	16 300 000
<b>Sum innskutt egenkapital</b>		<b>25 300 000</b>	<b>25 300 000</b>
<b>Opptjent egenkapital</b>			
Annen egenkapital		3 641 825	13 339 286
<b>Sum opptjent egenkapital</b>		<b>3 641 825</b>	<b>13 339 286</b>
<b>Sum egenkapital</b>	9	<b>28 941 825</b>	<b>38 639 286</b>
<b>Gjeld</b>			
<b>Langsiktig gjeld</b>			
Garantiavsetning		1 724 046	2 376 035
<b>Sum avsetninger for forpliktelser</b>		<b>1 724 046</b>	<b>2 376 035</b>
<b>Annen langsiktig gjeld</b>			
<b>Sum langsiktig gjeld</b>		<b>1 724 046</b>	<b>2 376 035</b>
<b>Kortsiktig gjeld</b>			
Leverandørgjeld		2 349 607	4 058 670
Betalbar skatt	8	1 563 966	404 194
Skyldige offentlige avgifter		6 769 907	2 156 972
Utbytte		15 000 000	10 000 000
Kortsiktig konserngjeld	3	892 234	1 072 506
Annen kortsiktig gjeld		4 752 992	5 700 685
<b>Sum kortsiktig gjeld</b>		<b>31 328 706</b>	<b>23 393 027</b>
<b>Sum gjeld</b>		<b>33 052 752</b>	<b>25 769 062</b>
<b>SUM EGENKAPITAL OG GJELD</b>		<b>61 994 577</b>	<b>64 408 348</b>



## Brønnøysundregistrene

### ÅRSREGNSKAP FOR REGNSKAPSÅRET 2023 - GENERELL INFORMASJON

Journalnummer: 2023 739570

#### Enheten

Organisasjonsnummer: 918 417 141  
Organisasjonsform: Aksjeselskap  
Foretaksnavn: ZG LIGHTING NORWAY AS  
Forretningsadresse: Bygdøy allé 4  
0257 OSLO

#### Regnskapsår

Årsregnskapets periode: 01.05.2022 - 30.04.2023

#### Konsern

Morselskap i konsern: Nei

#### Regnskapsregler

Regler for små foretak benyttet: Nei  
Benyttet ved utarbeidelsen av  
årsregnskapet til selskapet: Regnskapslovens alminnelige regler

#### Årsregnskapet fastsatt av kompetent organ

Bekreftet av representant for selskapet: Adam Swger  
Dato for fastsettelse av årsregnskapet: 19.10.2023

#### Grunnlag for avgivelse

År 2023: Årsregnskap er elektronisk innlevert.  
År 2022: Tall er hentet fra elektronisk innlevert årsregnskap fra 2023.

*Det er ikke krav til at årsregnskapet m.v. som sendes til Regnskapsregisteret er undertegnet. Kontrollen på at dette er utført ligger hos revisor/enhetens øverste organ. Sikkerheten ivaretas ved at innsender har rolle/rettighet for innsending av årsregnskapet via Altinn, og ved at det bekreftes at årsregnskapet er fastsatt av kompetent organ.*

Brønnøysundregistrene, 18.12.2023



Organisasjonsnr: 918 417 141  
ZG LIGHTING NORWAY AS

## RESULTATREGNSKAP

<b>Beløp i: NOK</b>	<b>Note</b>	<b>2023</b>	<b>2022</b>
<b>RESULTATREGNSKAP</b>			
<b>Inntekter</b>			
Salgsinntekt		112 762 441	97 535 054
Annen driftsinntekt	1, 2, 3	1 124 903	1 861 472
<b>Sum inntekter</b>		<b>113 887 344</b>	<b>99 396 526</b>
<b>Kostnader</b>			
Varekostnad	3, 4	72 871 575	58 207 730
Lønnskostnad	5, 6	17 317 977	14 431 410
Avskrivning på varige driftsmidler og immaterielle eiendeler	7	208 983	198 894
Annen driftskostnad	3, 5	17 764 470	22 735 240
<b>Sum kostnader</b>		<b>108 163 005</b>	<b>95 573 274</b>
<b>Driftsresultat</b>		<b>5 724 339</b>	<b>3 823 252</b>
<b>Finansinntekter og finanskostnader</b>			
Annen renteinntekt		1 093 340	367 095
Annen finansinntekt			11 849
<b>Sum finansinntekter</b>		<b>1 093 340</b>	<b>378 944</b>
Annen rentekostnad		7 801	40 654
Annen finanskostnad		347 567	
<b>Sum finanskostnader</b>		<b>355 368</b>	<b>40 654</b>
<b>Netto finans</b>		<b>737 972</b>	<b>338 290</b>
<b>Ordinært resultat før skattekostnad</b>			
Skattekostnad på ordinært resultat	8	1 159 772	403 732
<b>Ordinært resultat etter skattekostnad</b>		<b>5 302 539</b>	<b>3 757 810</b>
<b>Årsresultat</b>		<b>5 302 539</b>	<b>3 757 810</b>
<b>Overføringer og disponeringer</b>			
Ordinært utbytte		15 000 000	10 000 000
Overføringer til/fra annen egenkapital	9	-9 697 461	-6 242 190
<b>Sum overføringer og disponeringer</b>		<b>5 302 539</b>	<b>3 757 810</b>



Organisasjonsnr: 918 417 141  
ZG LIGHTING NORWAY AS

## BALANSE

Beløp i: NOK	Note	2023	2022
<b>BALANSE - EIENDELER</b>			
<b>Anleggsmidler</b>			
<b>Immaterielle eiendeler</b>			
<b>Varige driftsmidler</b>			
Driftsløsøre, inventar, verktøy, kontormaskiner og lignende	7	165 071	307 675
<b>Sum varige driftsmidler</b>		<b>165 071</b>	<b>307 675</b>
<b>Finansielle anleggsmidler</b>			
Andre fordringer			47 271
<b>Sum finansielle anleggsmidler</b>			<b>47 271</b>
<b>Sum anleggsmidler</b>		<b>165 071</b>	<b>354 946</b>
<b>Omløpsmidler</b>			
<b>Varer</b>			
Varer	4	876 000	80 000
<b>Sum varer</b>		<b>876 000</b>	<b>80 000</b>
<b>Fordringer</b>			
Kundefordringer		30 111 032	10 729 415
Andre fordringer		1 498 100	4 769 306
Konsernfordringer	3	18 137 410	42 912 095
<b>Sum fordringer</b>		<b>49 746 542</b>	<b>58 410 816</b>
<b>Bankinnskudd, kontanter og lignende</b>			
Bankinnskudd, kontanter og lignende	10	11 206 964	5 562 586
<b>Sum bankinnskudd, kontanter og lignende</b>		<b>11 206 964</b>	<b>5 562 586</b>
<b>Sum omløpsmidler</b>		<b>61 829 506</b>	<b>64 053 402</b>
<b>SUM EIENDELER</b>		<b>61 994 577</b>	<b>64 408 348</b>
<b>BALANSE - EGENKAPITAL OG GJELD</b>			
<b>Egenkapital</b>			
<b>Innskutt egenkapital</b>			
Selskapskapital		9 000 000	9 000 000
Overkurs		16 300 000	16 300 000
<b>Sum innskutt egenkapital</b>		<b>25 300 000</b>	<b>25 300 000</b>



<b>Opptjent egenkapital</b>			
Annen egenkapital		3 641 825	13 339 286
<b>Sum opptjent egenkapital</b>		<b>3 641 825</b>	<b>13 339 286</b>
<b>Sum egenkapital</b>	<b>9</b>	<b>28 941 825</b>	<b>38 639 286</b>
<b>Gjeld</b>			
<b>Langsiktig gjeld</b>			
Garantiavsetning		1 724 046	2 376 035
<b>Sum avsetninger for forpliktelser</b>		<b>1 724 046</b>	<b>2 376 035</b>
<b>Annen langsiktig gjeld</b>			
<b>Sum langsiktig gjeld</b>		<b>1 724 046</b>	<b>2 376 035</b>
<b>Kortsiktig gjeld</b>			
Leverandørgjeld		2 349 607	4 058 670
Betalbar skatt	8	1 563 966	404 194
Skyldige offentlige avgifter		6 769 907	2 156 972
Utbytte		15 000 000	10 000 000
Kortsiktig konserngjeld	3	892 234	1 072 506
Annen kortsiktig gjeld		4 752 992	5 700 685
<b>Sum kortsiktig gjeld</b>		<b>31 328 706</b>	<b>23 393 027</b>
<b>Sum gjeld</b>		<b>33 052 752</b>	<b>25 769 062</b>
<b>SUM EGENKAPITAL OG GJELD</b>		<b>61 994 577</b>	<b>64 408 348</b>



Organisasjonsnr: 918 417 141  
ZG LIGHTING NORWAY AS

NOTEOPPLYSNINGER - SELSKAP - alle poster oppgitt i hele tall

## Note

1

### Regnskapsprinsipper

Note 1 Regnskapsprinsipper Årsregnskapet består av resultatregnskap, balanse, kontantstrømoppstilling og noteopplysninger, og er satt opp i samsvar med regnskapslovens bestemmelser og god regnskapsskikk gjeldende i Norge pr 30.04.2023. Utarbeidelsen av årsregnskapet i henhold til god regnskapsskikk forutsetter at ledelsen benytter estimater og forutsetninger som påvirker resultatregnskapet og verdsettelsen av eiendeler og gjeld, samt opplysninger om usikre eiendeler og forpliktelser på balansedagen. Betingede tap som er sannsynlige og kvantifiserbare, kostnadsføres løpende. Valuta Pengeposter i utenlandsk valuta er vurdert til kursen ved regnskapsårets slutt. Salgsinntekter Inntekter ved salg av varer vurderes til virkelig verdi av vederlaget, netto etter fradrag for merverdiavgift, returer, rabatter og andre avslag. Salg av varer resultatføres når selskapet har levert sine produkter til kunden og det ikke er uoppfylte forpliktelser som kan påvirke kundens aksept av leveringen. Levering er ikke foretatt før varen er levert til avtalt sted, og risiko for tap og ukurans er overført til kunden. Erfaringstall anvendes for å estimere og regnskapsføre avsetning for rabatter og returer på salgstidspunktet. Avsetning til forventede garantiarbeider føres som kostnad og avsetning for forpliktelser. Tjenester inntektsføres i takt med utførelsen. Inntekt regnskapsføres når den er opptjent, altså når krav på vederlag oppstår. Dette finner sted når tjenesten ytes, i takt med at arbeidet utføres. Inntektene regnskapsføres med verdien av vederlaget på transaksjonstidspunktet. Skatt Skattekostnaden i resultatregnskapet omfatter både periodens betalbare skatt og endring i utsatt skatt. Utsatt skatt er beregnet med 22 % på grunnlag av de midlertidige forskjeller som eksisterer mellom regnskapsmessige og skattemessige verdier. Netto utsatt skattefordel er ikke balanseført. Klassifisering og vurdering av balanseposter Omløpsmidler og kortsiktig gjeld omfatter poster som forfaller til betaling innen ett år etter anskaffelsestidspunktet, samt poster som knytter seg til varekretsløpet. Øvrige poster er klassifisert som anleggsmiddel/langsiktig gjeld. Omløpsmidler vurderes til laveste av anskaffelseskost og virkelig verdi. Kortsiktig gjeld balanseføres til nominelt beløp på opptakstidspunktet. Anleggsmidler vurderes til anskaffelseskost, men nedskrives til gjennvinnbart beløp dersom dette er lavere enn balanseført verdi. Gjennvinnbart beløp er det høyeste av netto salgsverdi og verdi i bruk. Langsiktig gjeld balanseføres til nominelt beløp på etableringstidspunktet. Varige driftsmidler Varige driftsmidler balanseføres og avskrives over driftsmidlets forventede levetid. Direkte vedlikehold av driftsmidler kostnadsføres løpende under driftskostnader, mens påkostninger eller forbedringer tillegges driftsmidlets kostpris og avskrives i takt med driftsmidlet. Dersom gjennvinnbart beløp av driftsmidlet er lavere enn balanseført verdi foretas nedskrivning til gjennvinnbart beløp. Leiekostnader Leiekostnader kostnadsføres som ordinær driftskostnad Indirekte kontantstrøm Følgende underkomponenter er inkludert i kontanter og kontantekvivalenter: Banksaldo Ovennevnte poster er klassifisert som kontanter og kontantekvivalenter på grunnlag av at: ? De har en ubetydelig risiko for verdisvingninger. ? De kan enkelt konverteres til kontanter. ? De har en løpetid på ikke mer enn 3 måneder fra anskaffelsestidspunktet.

## Note



5

Antall årsverk i regnskapsåret  
17.00

Note  
5

## Spesifisering av resultatregnskapet

### Lønnskostnader

<u>Lønn</u>	<u>Årets</u>	<u>Fjorårets</u>
	13030643.00	10920492.00
<u>Folketrygdavgift</u>	<u>Årets</u>	<u>Fjorårets</u>
	2406981.00	1869902.00
<u>Pensjonskostnader</u>	<u>Årets</u>	<u>Fjorårets</u>
	1065945.00	1002507.00
<u>Andre ytelser</u>	<u>Årets</u>	<u>Fjorårets</u>
	814408.00	638509.00
<u>Sum lønnskostnader</u>	<u>Årets</u>	<u>Fjorårets</u>
	17317977.00	14431410.00

Note

### Ekstraordinære inntekter og kostnader

<u>Sum</u>	<u>Beløp</u>
------------	--------------

Note

7

### Varige driftsmidler og immaterielle eiendeler

<u>Anskaffelseskost 01.01.</u>	<u>Varige driftsmidler</u>	<u>Immaterielle eiend.</u>
	1476616.00	
<u>Tilgang i året</u>	<u>Varige driftsmidler</u>	<u>Immaterielle eiend.</u>
	66379.00	
<u>Avgang i året</u>	<u>Varige driftsmidler</u>	<u>Immaterielle eiend.</u>
	-315233.00	
<u>Anskaffelseskost 31.12.</u>	<u>Varige driftsmidler</u>	<u>Immaterielle eiend.</u>
	1227762.00	
<u>Samlede av-/nedskrivn.</u>	<u>Varige driftsmidler</u>	<u>Immaterielle eiend.</u>
	-1062691.00	
<u>Balanseført verdi 31.12.</u>	<u>Varige driftsmidler</u>	<u>Immaterielle eiend.</u>
	165071.00	



Anskaffelseskost - balanseførte lånekostnader, egentilvirkede anleggsmidler

Goodwill spesifisert for hvert enkelt virksomhetskjøp

Avskrivningsplan for goodwill som er lenger enn fem år - begrunnelse

Mer om varige driftsmidler/immaterielle eiendeler

Konsernregnskap

Morselskapet sitt navn

Forretningskontor for morselskapet

Begrunnelse for at datterselskap er utelatt fra konsolideringen

Konsern, tilknyttet selskap m.v. - fordringer og gjeld

Fordringer

<u>Samlet beløp - tilknyttet selskap</u>	<u>Årets</u>	<u>Fjorårets</u>
--	--------------	------------------

<u>Samlet beløp - foretak i samme konsern</u>	<u>Årets</u>	<u>Fjorårets</u>
---	--------------	------------------

<u>Samlet beløp - foretak i samme konsern</u>	<u>Årets</u>	<u>Fjorårets</u>
---	--------------	------------------

<u>Samlet beløp - felles kontrollert virksomhet</u>	<u>Årets</u>	<u>Fjorårets</u>
---	--------------	------------------

<u>Pantstillelse</u>	<u>Beløp</u>
----------------------	--------------

<u>Beholdning av egne aksjer</u>	<u>Antall</u>	<u>Pålydende</u>	<u>Andel av aksjek.</u>
----------------------------------	---------------	------------------	-------------------------

Note

5

Lån og sikkerhetsstillelse til medlemmer

Er det gitt lån eller sikkerhetsstillelse til ledende personer: Nei

Opplysninger om:

Medlemmer av:

Mer om lån og sikkerhetsstillelse



Til generalforsamlingen i ZG Lighting Norway AS

## Uavhengig revisors beretning

### Konklusjon

Vi har revidert årsregnskapet for ZG Lighting Norway AS som består av balanse per 30. april 2023, resultatregnskap og kontantstrømpoppstilling for regnskapsåret avsluttet per denne datoen og noter til årsregnskapet, herunder et sammendrag av viktige regnskapsprinsipper.

Etter vår mening

- oppfyller årsregnskapet gjeldende lovkrav, og
- gir årsregnskapet et rettviseende bilde av selskapets finansielle stilling per 30. april 2023, og av dets resultater og kontantstrømmer for regnskapsåret avsluttet per denne datoen i samsvar med regnskapslovens regler og god regnskapspraksis i Norge.

### Grunnlag for konklusjonen

Vi har gjennomført revisjonen i samsvar med International Standards on Auditing (ISA-ene). Våre oppgaver og plikter i henhold til disse standardene er beskrevet nedenfor under *Revisors oppgaver og plikter ved revisjonen av årsregnskapet*. Vi er uavhengige av selskapet i samsvar med kravene i relevante lover og forskrifter i Norge og International Code of Ethics for Professional Accountants (inkludert internasjonale uavhengighetsstandarder) utstedt av International Ethics Standards Board for Accountants (IESBA-reglene), og vi har overholdt våre øvrige etiske forpliktelser i samsvar med disse kravene. Innhentet revisjonsbevis er etter vår vurdering tilstrekkelig og hensiktsmessig som grunnlag for vår konklusjon.

### Øvrig informasjon

Styret og daglig leder (ledelsen) er ansvarlige for informasjonen i årsberetningen. Øvrig informasjon omfatter informasjon i årsrapporten bortsett fra årsregnskapet og den tilhørende revisjonsberetningen. Vår konklusjon om årsregnskapet ovenfor dekker ikke informasjonen i årsberetningen.

I forbindelse med revisjonen av årsregnskapet er det vår oppgave å lese årsberetningen. Formålet er å vurdere hvorvidt det foreligger vesentlig inkonsistens mellom årsberetningen og årsregnskapet og den kunnskap vi har opparbeidet oss under revisjonen av årsregnskapet, eller hvorvidt informasjon i årsberetningen ellers fremstår som vesentlig feil. Vi har plikt til å rapportere dersom årsberetningen fremstår som vesentlig feil. Vi har ingenting å rapportere i så henseende.

Basert på kunnskapen vi har opparbeidet oss i revisjonen, mener vi at årsberetningen

- er konsistent med årsregnskapet og
- inneholder de opplysninger som skal gis i henhold til gjeldende lovkrav.

### Ledelsens ansvar for årsregnskapet

Ledelsen er ansvarlig for å utarbeide årsregnskapet og for at det gir et rettviseende bilde i samsvar med regnskapslovens regler og god regnskapspraksis i Norge. Ledelsen er også ansvarlig for slik

PricewaterhouseCoopers AS, Gravane 26, Postboks 447, NO-4664 Kristiansand

T: 02316, org. no.: 987 009 713 MVA, [www.pwc.no](http://www.pwc.no)

Statsautoriserte revisorer, medlemmer av Den norske Revisorforening og autorisert regnskapsførerselskap



internkontroll som den finner nødvendig for å kunne utarbeide et årsregnskap som ikke inneholder vesentlig feilinformasjon, verken som følge av misligheter eller utilsiktede feil.

Ved utarbeidelsen av årsregnskapet må ledelsen ta standpunkt til selskapets evne til fortsatt drift og opplyse om forhold av betydning for fortsatt drift. Forutsetningen om fortsatt drift skal legges til grunn for årsregnskapet så lenge det ikke er sannsynlig at virksomheten vil bli avviklet.

### **Revisors oppgaver og plikter ved revisjonen av årsregnskapet**

Vårt mål er å oppnå betryggende sikkerhet for at årsregnskapet som helhet ikke inneholder vesentlig feilinformasjon, verken som følge av misligheter eller utilsiktede feil, og å avgi en revisjonsberetning som inneholder vår konklusjon. Betryggende sikkerhet er en høy grad av sikkerhet, men ingen garanti for at en revisjon utført i samsvar med ISA-ene, alltid vil avdekke vesentlig feilinformasjon. Feilinformasjon kan oppstå som følge av misligheter eller utilsiktede feil. Feilinformasjon er å anse som vesentlig dersom den enkeltvis eller samlet med rimelighet kan forventes å påvirke de økonomiske beslutningene som brukerne foretar på grunnlag av årsregnskapet.

For videre beskrivelse av revisors oppgaver og plikter vises det til:  
<https://revisorforeningen.no/revisjonsberetninger>

Kristiansand, 16. juni 2023  
**PricewaterhouseCoopers AS**

Gorm F. Nymark  
Statsautorisert revisor  
(elektronisk signert)



 Securely signed with Brevio

Revisjonsberetning

**Signers:**

<b>Name</b>	<b>Method</b>	<b>Date</b>
Nymark, Gorm Frode	BANKID_MOBILE	2023-06-23 10:19

**This document package contains:**

- Closing page (this page)
- The original document(s)
- The electronic signatures. These are not visible in the document, but are electronically integrated.



This file is sealed with a digital signature.  
The seal is a guarantee for the authenticity  
of the document.



Årsregnskap 2022/2023  
ZG Lighting Norway AS

Resultatregnskap  
Balanse  
Kontantstrøm  
Noter til regnskap

Org.nr 918 417 141



## Resultatregnskap 1. mai – 30 april ZG Lighting Norway AS

Driftsinntekter og driftskostnader	Note	2023/2022	2022/2021
Salgsinntekt	1,2,3	112 762 441	97 535 054
Annen driftsinntekt		1 124 903	1 861 472
<b>Sum driftsinntekter</b>		<b>113 887 344</b>	<b>99 396 526</b>
Varekostnad	3,4	72 871 575	58 207 730
Lønnskostnad	5,6	17 317 977	14 431 410
Avskrivning av driftsmidler	7	208 983	198 894
Annen driftskostnad	3,5	17 764 470	22 735 240
<b>Sum driftskostnader</b>		<b>108 163 005</b>	<b>95 573 274</b>
<b>Driftsresultat</b>		<b>5 724 339</b>	<b>3 823 252</b>
<b>Finansinntekter og finanskostnader</b>			
Annen renteinntekt		1 093 340	367 095
Annen rentekostnad		7 801	40 654
Annen finansinntekt		-	11 849
Annen finanskostnad		347 567	-
<b>Resultat av finansposter</b>		<b>737 972</b>	<b>338 290</b>
Ordinært resultat før skattekostnad		6 462 311	4 161 542
Skattekostnad på ordinært resultat	8	1 159 772	403 732
<b>Ordinært resultat</b>		<b>5 302 539</b>	<b>3 757 810</b>
<b>Årsresultat</b>		<b>5 302 539</b>	<b>3 757 810</b>
Overføringer			
Avsatt til utbytte		15 000 000	10 000 000
Avsatt til annen egenkapital	9	-9 697 461	-6 242 190
<b>Sum overføringer</b>		<b>5 302 539</b>	<b>3 757 810</b>

ZG Lighting Norway AS



2



Balanse pr. 30. april  
ZG Lighting Norway AS

Eiendeler	Note	30.04.2023	30.04.2022
<b>Anleggsmidler</b>			
<b>Varige driftsmidler</b>			
Maskiner og inventar	7	165 071	307 675
Sum varige driftsmidler	7	165 071	307 675
Pågående investering		-	47 271
<b>Sum anleggsmidler</b>		<b>165 071</b>	<b>354 946</b>
<b>Omløpsmidler</b>			
Lager av varer og annen beholdning	4	876 000	80 000
<b>Fordringer</b>			
Kundefordringer		30 111 032	10 729 415
Fordring på konsernselskaper	3	18 137 410	42 912 095
Andre kortsiktige fordringer		1 498 100	4 769 306
Sum fordringer		49 746 542	58 410 816
Bankinnskudd, kontanter o.l.	10	11 206 964	5 562 586
<b>Sum Omløpsmidler</b>		<b>61 829 506</b>	<b>64 053 402</b>
<b>Sum Eiendeler</b>		<b>61 994 577</b>	<b>64 408 348</b>

ZG Lighting Norway AS



3





Balanse pr. 30. april  
ZG Lighting Norway AS

Egenkapital og gjeld	Note	30.04.2023	30.04.2022
<b>Innskutt egenkapital</b>			
Aksjekapital		9 000 000	9 000 000
Overkurs		16 300 000	16 300 000
<b>Sum innskutt egenkapital</b>		<b>25 300 000</b>	<b>25 300 000</b>
<b>Opptjent egenkapital</b>			
Annen egenkapital		3 641 825	13 339 286
<b>Sum opptjent egenkapital</b>		<b>3 641 825</b>	<b>13 339 286</b>
<b>Sum egenkapital</b>	9	<b>28 941 825</b>	<b>38 639 286</b>
<b>Gjeld</b>			
<b>Avsetning for forpliktelser</b>			
Garantiavsetning		1 724 046	2 376 035
<b>Sum avsetning for forpliktelser</b>		<b>1 724 046</b>	<b>2 376 035</b>
<b>Kortsiktig gjeld</b>			
Leverandørgjeld		2 349 607	4 058 670
Betalbar skatt	8	1 563 966	404 194
Skyldig offentlige avgifter		6 769 907	2 156 972
Utbytte		15 000 000	10 000 000
Kortsiktig gjeld til konsernselskaper	3	892 234	1 072 506
Annen kortsiktig gjeld		4 752 992	5 700 685
<b>Sum kortsiktig gjeld</b>		<b>31 328 706</b>	<b>23 393 027</b>
<b>Sum gjeld</b>		<b>33 052 752</b>	<b>25 769 062</b>
<b>Sum egenkapital og gjeld</b>		<b>61 994 577</b>	<b>64 408 348</b>

Oslo 16.06.2023  
Styret i ZG Lighting Norway AS

  
Hans Øien  
Styremedlem/daglig leder

  
Carl Adam Sweger  
Styremedlem

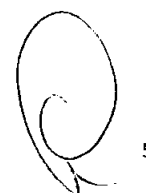
  
Rudolf Staricky  
Styreleder



## Indirekte kontantstrøm ZG Lighting Norway AS

	2023	2022
<b>Kontantstrømmer fra operasjonelle aktiviteter</b>		
Resultat før skattekostnad	6 462 311	4 161 542
Ordinære avskrivninger, note 7	208 983	198 894
Betald skatt, note 8	-	-1 371 883
Endring i varelager, note 4	-796 000	219 000
Endring i kundefordringer	-19 381 617	15 657 935
Endring i leverandørgjeld	-1 709 063	-524 909
Endring i andre tidsavgrensningsposter	31 059 143	-21 179 825
<b>Netto kontantstrøm fra operasjonelle aktiviteter</b>	<b>15 843 757</b>	<b>-2 839 246</b>
<b>Kontantstrømmer fra investeringsaktiviteter</b>		
Utbetalinger ved kjøp av varige driftsmidler, note 7	-19 108	-103 047
<b>Netto kontantstrøm fra investeringsaktiviteter</b>	<b>-19 108</b>	<b>-103 047</b>
<b>Kontantstrømmer fra finansieringsaktiviteter</b>		
Utbetalinger gjeld konsernselskaper, note 3	-180 271	-913 714
Utbetalinger av utbytte	-10 000 000	-600 000
<b>Netto kontantstrøm fra finansieringsaktiviteter</b>	<b>-10 180 271</b>	<b>-1 513 714</b>
Netto endring i Bankinnskudd, note 10	5 644 378	-4 456 007
Beh. av Bankinnskudd ved per. begynnelse	5 562 586	10 018 593
<b>Beh. av Bankinnskudd ved per. slutt</b>	<b>11 206 964</b>	<b>5 562 586</b>

ZG Lighting Norway AS



5



## Note 1 Regnskapsprinsipper

Årsregnskapet består av resultatregnskap, balanse, kontantstrømoppstilling og noteopplysninger, og er satt opp i samsvar med regnskapslovens bestemmelser og god regnskapsskikk gjeldende i Norge pr 30.04.2023.

Utarbeidelsen av årsregnskapet i henhold til god regnskapsskikk forutsetter at ledelsen benytter estimater og forutsetninger som påvirker resultatregnskapet og verdsettelsen av eiendeler og gjeld, samt opplysninger om usikre eiendeler og forpliktelser på balansedagen.

Betingede tap som er sannsynlige og kvantifiserbare, kostnadsføres løpende.

### *Valuta*

Pengeposter i utenlandsk valuta er vurdert til kursen ved regnskapsårets slutt.

### *Salgsinntekter*

Inntekter ved salg av varer vurderes til virkelig verdi av vederlaget, netto etter fradrag for merverdiavgift, returer, rabatter og andre avslag. Salg av varer resultatføres når selskapet har levert sine produkter til kunden og det ikke er uoppfylte forpliktelser som kan påvirke kundens aksept av leveringen. Levering er ikke forelått for varen er levert til avtalt sted, og risiko for tap og ukurans er overført til kunden. Erfaringstall anvendes for å estimere og regnskapsføre avsetning for rabatter og returer på salgstidspunktet.

Avsetning til forventede garantiarbeider føres som kostnad og avsetning for forpliktelser.

Tjenester inntektsføres i takt med utførelsen. Inntekt regnskapsføres når den er opptjent, altså når krav på vederlag oppstår. Dette finner sted når tjenesten ytes, i takt med at arbeidet utføres. Inntektene regnskapsføres med verdien av vederlaget på transaksjonstidspunktet.

### *Skatt*

Skattekostnaden i resultatregnskapet omfatter både periodens betalbare skatt og endring i utsatt skatt. Utsatt skatt er beregnet med 22 % på grunnlag av de midlertidige forskjeller som eksisterer mellom regnskapsmessige og skattemessige verdier. Netto utsatt skattefordel er ikke balanseført.

### *Klassifisering og vurdering av balanseposter*

Omløpsmidler og kortsiktig gjeld omfatter poster som forfaller til betaling innen ett år etter anskaffelsestidspunktet, samt poster som knytter seg til varekretsløpet. Øvrige poster er klassifisert som anleggsmiddel/langsiktig gjeld.

Omløpsmidler vurderes til laveste av anskaffelseskost og virkelig verdi. Kortsiktig gjeld balanseføres til nominelt beløp på opptakstidspunktet.

Anleggsmidler vurderes til anskaffelseskost, men nedskrives til gjennvinnbart beløp dersom dette er lavere enn balanseført verdi. Gjennvinnbart beløp er det høyeste av netto salgsverdi og verdi i bruk. Langsiktig gjeld balanseføres til nominelt beløp på etableringstidspunktet.

### *Varige driftsmidler*

Varige driftsmidler balanseføres og avskrives over driftsmiddelets forventede levetid. Direkte vedlikehold av driftsmidler kostnadsføres løpende under driftskostnader, mens påkostninger eller forbedringer tillegges driftsmidlets kostpris og avskrives i takt med driftsmidlet. Dersom gjennvinnbart beløp av driftsmidlet er lavere enn balanseført verdi foretas nedskrivning til gjennvinnbart beløp.

### *Leiekostnader*

Leiekostnader kostnadsføres som ordinær driftskostnad



Utbetalt godtgjørelse til Daglig leder 1.080.000. Forrige år var Daglig leder ansatt i søsterselskap og lønnes fra dette.

Det er ikke utbetalt godtgjørelse til styret i regnskapsåret.

Det foreligger ingen avtale om særskilt vederlag ved opphør eller endring av styreleder eller daglig leder i selskapet.

Det er ikke gitt lån eller stilt sikkerhet til fordel for daglig leder, styreleder eller endring av styreleder eller daglig leder i selskapet.

## Revisor

Kostnadsført revisjonshonorar for regnskapsåret 2023 utgjør 254 988 i ordinær revisjon og kr 0 i annen bistand.

## Note 6 Pensjoner


Selskapet er pliktig til å ha tjenstepensjonsordning etter Lov om obligatorisk tjenstepensjon og har en pensjonsordning som tilfredsstiller kravene i denne loven.

Alle ansatte har en innskuddsbasert kollektiv pensjonsordning som tilfredsstiller kravene i Lov om obligatorisk tjenstepensjon

## Note 7 Anleggsmidler

	Driftsløsøre, inventar ol.
Anskaffelseskost pr.01.05.22	1 476 616
Tilgang kjøpte anleggsmidler	66 379
Utrangering	-315 233
Anskaffelseskost pr 30.04.23	<u>1 227 762</u>
Av- og nedskrivninger pr. 01.05.22	1 168 941
Årets ordinære avskrivninger	208 983
Reverserte avskrivninger ved utrangering	-315 233
Av- og nedskrivninger pr. 30.04.23	<u>1 062 691</u>
Bokført verdi 30.04.23	<u>165 071</u>

Økonomisk levetid 3-10 år. Selskapet benytter lineære avskrivninger for alle varige driftsmidler.



8



## Indirekte kontantstrøm

Følgende underkomponenter er inkludert i kontanter og kontantekvivalenter:  
Banksaldo

Ovennevnte poster er klassifisert som kontanter og kontantekvivalenter på grunnlag av at:

- De har en ubetydelig risiko for verdissingninger.
- De kan enkelt konverteres til kontanter.
- De har en løpetid på ikke mer enn 3 måneder fra anskaffelsestidspunktet.

## Note 2 Salgsinntekter

	2022/2023	2021/2022
Salgsinntekter	-112 762 441	-97 535 054
Sum	-112 762 441	-97 535 054

- Alle inntekter er knyttet til omsetning i Norge

## Note 3 Mellomværende med selskap i samme konsern

Selskapet er nærstående med alle selskapene innen Zumtobel konsernet. Alle selskapets konserninterne transaksjoner skjer etter armlengdes avstands prinsipp.

	Inntekter:	Varekjøp/ kostnader
Transaksjoner med selskaper i samme konsern	1 309 103	54 474 313
	<b>30.04.2023</b>	<b>30.04.2022</b>
Kortsiktige fordringer på konsernregnskaper	18 137 410	42 912 095
Kortsiktig gjeld konsernselskaper	892 234	1 72 505

Alle mellomværende med selskaper i samme konsern er i norske kroner.

## Note 4 Varekjøp / Varelager

	2022/2023	2021/2022
Varer i transit	876 000	80 000
Innkjøpte ferdigvarer	0	0
Sum	876 000	80 000

## Note 5 Lønnskostnader, antall ansatte, godtgjørelser

Lønnskostnader	2022/2023	2021/2022
Lønninger	13 030 643	10 920 492
Arbeidsgiveravgift	2 406 981	1 869 902
Pensjonskostnader	1 065 945	1 002 507
Andre ytelser	814 408	638 509
Sum	17 317 977	14 431 410

Antall ansatte 17 16



## Note 8 Skatt

Årets skattekostnad	2023	2022
Resultatført skatt på ordinært resultat:		
Betalbar skatt	0	0
Endring i utsatt skattefordel	0	0
<b>Skattekostnad ordinært resultat</b>	<b>0</b>	<b>0</b>
Skattepliktig inntekt		
Ordinært resultat før skatt	6 462 311	4 161 542
Permanente forskjeller	341 986	366 947
Endring i midlertidige forskjeller	-1 532 606	-627 493
Anvendelse av fremførbart underskudd	-	-2 063 749
<b>Skattepliktig inntekt</b>	<b>5 271 691</b>	<b>1 837 247</b>
Betalbar skatt i balansen:		
Betalbar skatt på årets resultat	1 159 772	404 194
Betalbar skatt på fjorårets resultat	404 194	-
<b>Sum betalbar skatt i balansen</b>	<b>1 563 966</b>	<b>404 194</b>
Beregning av effektiv skattesats:		
Resultat før skatt	6 462 311	4 161 542
Beregnet skatt av resultat før skatt	1 421 708	915 539
Skatteeffekt av permanente forskjeller	75 237	80 728
Effekt av endring av skattesats	-	-
<b>SUM</b>	<b>1 496 945</b>	<b>924 267</b>
Effektiv skattesats	23,2%	22,2%

Skatteeffekten av midlertidige forskjeller som har gitt opphav til utsatt skatt og utsatte skattefordeler, spesifisert på tuper av midlertidige forskjeller.

	2023	2022	Endring
Varige driftsmidler	-270 533	-188 885	-81 648
Fordringer	-54 000	-1 200	-52 800
Avsetninger mv	-1 724 046	-2 976 035	1 251 989
Andre forskjeller	-241 000	-656 065	415 065
	<b>-2 289 579</b>	<b>-3 822 185</b>	<b>1 532 606</b>
Akkumulert framførbart underskudd	0	0	0
Inngår ej i beregning av utsattskatt	2 289 579	3 822 185	-1 532 606
Grunnlag for utsatt skattefordel	0	0	0
Utsatt skattefordel (22%)	0	0	0





## Note 9 Egenkapital

	Aksjekapital	Overkurs	Annen EK	Sum
Pr. 01.05.2022	9 000 000	16 300 000	13 339 286	38 639 286
Årets resultat			5 302 539	5 302 539
Avsatt til utbytte			-15 000 000	-15 000 000
Pr. 30.04.2023	9 000 000	16 300 000	3 641 825	28 941 825

### Aksjonærinformasjon

Aksjekapitalen er på kr 9 000 000 fordelt på 90 000 aksjer pålydende kr 100.  
Alle aksjene eies av Zumtobel Lighting GmbH, Østerrike.

Selskapet konsolideres i Zumtobel Group, og konsernregnskapet kan lastes ned fra [www.zumtobelgroup.com](http://www.zumtobelgroup.com)

## Note 10 Bundne midler

Av bundne midler har selskapet innestående på egen skattetrekkkonto kr 815 166,-.

## Note 11 Leiekostnader

	2022/2023	2021/2022
Kontorleie	2 086 449	3 297 421
driftsmidler	1 918 484	2 073 798
Sum	4 004 930	5 371 219

## Note 12 - Hendelser etter balansedagen

Etter balansedagen har det ikke inntruffet andre hendelser som påvirker selskapets økonomiske stilling i vesentlig grad.



ZG Lighting Norway AS

Organisasjonsnummer 918417141

## STYRETS ÅRSBERETNING FOR REGNSKAPSÅRET 2022/2023

### 1. Styrets sammensetning

Styret har bestått av følgende:

Styrets leder: Rudolf Staricky

Styremedlem: Hans Øien

Styremedlem: Adam Sweger

### 2. Virksomhet og resultatutvikling

ZG Lighting Norway AS driver handelsvirksomhet med teknisk belysning. Virksomheten er lokalisert i Bygdøy allé 4, 0257 Oslo. Avdelingskontorer for salgsvirksomheten er spredt i Norge, og ZG Lighting Norway AS anses å være landsdekkende.

Årsresultatet ble på positivt med kr. 5.302.539,- etter skatt. Styret godkjenner selskapets resultat pr 30.04.2023.

Virksomheten viser en positive kontantstrøm på 5.644.378 som vurderes å være tilfredsstillende. Kontanter og kontantekvivalenter på balansedagen utgjør 11.206.964,-. Selskapet er en del av konsernets cash pool og har dermed tilgang til ytterligere kontanter og kontantekvivalenter dersom behov skulle oppstå.

Regnskapet er avlagt under forutsetning om fortsatt drift.

Styret og ledelsen har analysert effektene av en vedvarende krig i Europa. På tidspunktet for innleveringen av årsrapporten er det vanskelig å vurdere akkurat hvordan og i hvilken grad en slik påvirkning vil kunne være. Styret og ledelsen følger nøye med på utviklingen og iverksetter kontinuerlige tiltak for å begrense mulige negative effekter på selskapet.

Etter styrets oppfatning gir det fremlagte resultatregnskap og balanse pr. 30.04.2023 med tilhørende kontantstrømoppstilling og noter, ett rettvisende uttrykk for selskapets stilling og resultat av virksomheten i regnskapsåret. Styret foreslår at det fremlagte årsregnskapet pr 30.04.2023 fastsettes.

Selskapet utvikler seg i takt med investeringer i den kommersielle byggesektoren og i offentlig infrastruktur, kombinert med selskapets evne til å tilby verdiskaping og konkurransedyktige løsninger for kundene. Vi vurderer en stabil utvikling av markedet.

Styret ser foreløpig ingen større risiko i form av kredittrisiko eller markedsrisiko.

Utover det som fremgår av årsregnskapet, kjenner ikke styret til andre forhold vedrørende markedsforhold og prisutvikling som er av interesse for å bedømme selskapets stilling.



Årsregnskapet gir etter styrets mening et rettviseende bilde av selskapets økonomiske stilling på balansedagen og for resultatet av driften i regnskapsåret.

### 3. Aksjeeier

Selskapet inngår i det østerrikske Zumtobel-Gruppen. ZG Lighting Norway AS er et datterselskap av Zumtobel Lighting GmbH, Dornbirn, Østerrike.

### 4. Styrets forslag til disponering av resultat

Styret foreslår et utbytte for året på kr. 15.000.000,- hvorav årets overskudd utgjør kr. 5.302.539,- og resterende beløp på kr 9.967.461,- trekkes fra annen egenkapital.

### 5. Forsikring

ZG Lighting Norway AS har etablert en forsikring som dekker styremedlemmer og daglig leder. Forsikringen dekker direkte økonomiske tap som følge av uredelige handlinger fra faste eller midlertidige ansatte hos forsikrede, eller av eksternt tredjepart.

### 6. Ansatte, arbeidsmiljø og likestilling

Zumtobel-gruppen støtter aktivt FNs bærekrafts mål I forbindelse med sin innsats på vegne av bærekraft, støtter Zumtobel-gruppen prinsippene i verdens største initiativ for samsynsansvar (CSR) og bærekraftig utvikling. Firmaet sluttet seg til FNs Global Compact i 2020. For mer detaljer, se Zumtobel-gruppens årsrapport <https://z.lighting/en/group/company/annual-reports/>


Pr. 30.4.2023 var det 17 ansatte i selskapet. Totalt sykefravær i regnskapsåret er 142 dager og utgjør 3,58% av total arbeidstid.


Arbeidsmiljøet er tilfredsstillende og selskapet driver ingen virksomhet som forurenser det ytre miljø. Det har i løpet av året ikke vært noen skader på personer eller materiell som har betydning for arbeidsmiljøet.

Med hensyn til likestilling kan det opplyses at av de ansatte er det 12 menn og 5 kvinner. Den skjeve fordelingen har sin bakgrunn i den tradisjonelt mannsdominerte bransjen bedriften er i. Det gjøres imidlertid ingen forskjell mellom menn og kvinner og begge kjønn har like ansettelses- og utviklingsmuligheter. Dette gjelder også ved valg av styrets medlemmer.

Oslo, den 16/6 2023

I styret for ZG Lighting Norway AS

  
Adam Sweger  
Styremedlem

  
Rudolf Staricky  
Styrets leder

  
Hans Øien  
Styremedlem/daglig leder