



ÅRSREGNSKAPET FOR REGNSKAPSÅRET 2021 - GENERELL INFORMASJON

Enheten

Organisasjonsnummer: 989 210 092
Organisasjonsform: Aksjeselskap
Foretaksnavn: IMAGO INVEST AS
Forretningsadresse: Bævergrendveien 77
3614 KONGSBERG

Regnskapsår

Årsregnskapets periode: 01.01.2021 - 31.12.2021

Konsern

Mørselskap i konsern: Ja
Konsernregnskap lagt ved: Ja

Regnskapsregler

Regler for små foretak benyttet: Nei
Benyttet ved utarbeidelsen av årsregnskapet til selskapet: Regnskapslovens alminnelige regler
Benyttet ved utarbeidelsen av årsregnskapet til konsernet: Regnskapslovens alminnelige regler

Årsregnskapet fastsatt av kompetent organ

Bekreftet av representant for selskapet: Andreas Kalberg
Dato for fastsettelse av årsregnskapet: 30.06.2022

Grunnlag for avgivelse

År 2021: Årsregnskapet er elektronisk innlevert
År 2020: Tall er hentet fra elektronisk innlevert årsregnskap fra 2021

Det er ikke krav til at årsregnskapet m.v. som sendes til Regnskapsregisteret er undertegnet. Kontrollen på at dette er utført ligger hos revisor/enhetens øverste organ. Sikkerheten ivaretas ved at innsender har rolle/rettighet for innsending av årsregnskapet via Altinn, og ved at det bekreftes at årsregnskapet er fastsatt av kompetent organ.

Brønnøysundregistrene, 06.11.2023



Resultatregnskap

Beløp i: NOK	Note	2021	2020
RESULTATREGNSKAP			
Inntekter			
Sum inntekter		0	
Kostnader			
Annen driftskostnad	2	70 828	54 609
Sum kostnader		70 828	54 609
Driftsresultat		-70 828	-54 609
Finansinntekter og finanskostnader			
Inntekt på investering i datterselskap og tilknyttet selskap	3	6 138 886	4 250 000
Sum finansinntekter		6 138 886	4 250 000
Netto finans		6 138 886	4 250 000
Ordinært resultat før skattekostnad		6 068 058	4 195 391
Skattekostnad på ordinært resultat	7		
Ordinært resultat etter skattekostnad		6 068 058	4 195 391
Årsresultat		6 068 058	4 195 391
Overføringer og disponeringer			
Ordinært utbytte		-950 000	-4 000 000
Overføring til/fra annen egenkapital		-5 118 058	-195 391
Sum overføringer og disponeringer		-6 068 058	-4 195 391



Balanse

Beløp i: NOK	Note	2021	2020
BALANSE - EIENDELER			
Anleggsmidler			
Immaterielle eiendeler			
Sum immaterielle eiendeler		0	
Finansielle anleggsmidler			
Investering i datterselskap	3	8 932 000	8 932 000
Investeringer i tilknyttet selskap	3	1	1
Sum finansielle anleggsmidler		8 932 001	8 932 001
Sum anleggsmidler		8 932 001	8 932 001
Omløpsmidler			
Varer			
Fordringer			
Konsernfordringer	5		10 731 805
Sum fordringer			10 731 805
Bankinnskudd, kontanter og lignende			
Bankinnskudd, kontanter og lignende		11 591	85 416
Sum bankinnskudd, kontanter og lignende		11 591	85 416
Sum omløpsmidler		11 591	10 817 221
SUM EIENDELER		8 943 592	19 749 222
BALANSE - EGENKAPITAL OG GJELD			
Egenkapital			
Innskutt egenkapital			
Aksjekapital	4,6	140 000	14 000 000
Overkurs	6	30 255	30 255
Sum innskutt egenkapital		170 255	14 030 255



Balanse

Beløp i: NOK	Note	2021	2020
Opptjent egenkapital			
Annen egenkapital	6	6 099 772	981 714
Sum opptjent egenkapital		6 099 772	981 714
Sum egenkapital		6 270 027	15 011 969
Sum langsiktig gjeld		0	0
Kortsiktig gjeld			
Leverandørgjeld			3 000
Betalbar skatt	7		
Utbytte			4 000 000
Annen kortsiktig gjeld	8	2 673 565	734 253
Sum kortsiktig gjeld		2 673 565	4 737 253
Sum gjeld		2 673 565	4 737 253
SUM EGENKAPITAL OG GJELD		8 943 592	19 749 222



Konsernets resultatregnskap

Beløp i: NOK	Note	2021	2020
RESULTATREGNSKAP			
Inntekter			
Salgsinntekt		429 931 913	406 352 235
Sum inntekter		429 931 913	406 352 235
Kostnader			
Varekostnad		281 231 510	266 183 331
Lønnskostnad	2,3	97 999 994	92 360 950
Avskrivning	4	6 140 550	7 322 472
Nedskrivning av varige driftsmidler og immaterielle eiendeler			1 485 244
Annen driftskostnad	3	44 264 498	57 564 249
Sum kostnader		429 636 552	424 916 246
Driftsresultat		295 361	-18 564 011
Finansinntekter og finanskostnader			
Inntekt på andre investeringer	13	9 711 831	4 262 500
Annen renteinntekt		1 837 537	726 895
Annen finansinntekt		475 566	2 233 890
Sum finansinntekter		12 024 934	7 223 285
Annen rentekostnad		2 677 485	2 010 781
Annen finanskostnad		584 677	1 326 431
Sum finanskostnader		3 262 162	3 337 212
Netto finans		8 762 772	3 886 073
Ordinært resultat før skattekostnad		9 058 133	-14 677 938
Skattekostnad på ordinært resultat	11	330 342	192 943
Ordinært resultat etter skattekostnad		8 727 791	-14 870 881
Årsresultat		8 727 791	-14 870 881
Overføringer og disponeringer			
Ordinært utbytte		-1 786 114	-4 250 000
Fondsemisjon		-216 426	451 219



Konsernets resultatregnskap

Beløp i: NOK	Note	2021	2020
Overføring til/fra annen egenkapital		-6 725 251	18 669 662
Sum overføringer og disponeringer		-8 727 791	14 870 881



Konsernets balanse

Beløp i: NOK	Note	2021	2020
BALANSE - EIENDELER			
Anleggsmidler			
Immaterielle eiendeler			
Utsatt skattefordel	11	423 588	446 909
Goodwill / immaterielle eiendeler	4	-2 033 185	-3 590 901
Sum immaterielle eiendeler		-1 609 597	-3 143 992
Varige driftsmidler			
Tomter, bygninger og annen fast eiendom	4	68 400 199	84 869 079
Driftsløsøre, inventar, verktøy, kontormaskiner	4	3 281 502	6 252 398
Sum varige driftsmidler		71 681 701	91 121 477
Finansielle anleggsmidler			
Investeringer i aksjer og andeler	5, 13	5 290 550	5 250 001
Andre fordringer		200 000	2 687 220
Sum finansielle anleggsmidler		5 490 550	7 937 221
Sum anleggsmidler		75 562 654	95 914 706
Omløpsmidler			
Varer			
Varer	6	25 042 576	25 912 253
Sum varer		25 042 576	25 912 253
Fordringer			
Kundefordringer	7	36 204 399	39 049 843
Andre fordringer	7	5 984 997	6 181 364
Sum fordringer		42 189 396	45 231 207
Bankinnskudd, kontanter og lignende			
Bankinnskudd, kontanter og lignende	8	76 881 415	49 973 593
Sum bankinnskudd, kontanter og lignende		76 881 415	49 973 593
Sum omløpsmidler		144 113 387	121 117 053
SUM EIENDELER		219 676 041	217 031 759



Konsernets balanse

Beløp i: NOK	Note	2021	2020
BALANSE - EGENKAPITAL OG GJELD			
Egenkapital			
Innskutt egenkapital			
Aksjekapital	9,10	140 000	14 000 000
Beholdning av egne aksjer	10	-1 050 000	-1 050 000
Overkurs	10	30 255	30 255
Sum innskutt egenkapital		-879 745	12 980 255
Opptjent egenkapital			
Annen egenkapital	10	76 399 384	69 491 917
Minoritetsinteresser	10	6 193 609	5 977 182
Sum opptjent egenkapital		82 592 993	75 469 099
Sum egenkapital		81 713 248	88 449 354
Gjeld			
Langsiktig gjeld			
Annen langsiktig gjeld			
Gjeld til kredittinstitusjoner	12	12 955 348	16 463 223
Øvrig langsiktig gjeld	12	556 744	558 244
Sum annen langsiktig gjeld		13 512 092	17 021 467
Sum langsiktig gjeld		13 512 092	17 021 467
Kortsiktig gjeld			
Gjeld til kredittinstitusjoner	12	39 392 526	41 617 737
Leverandørgjeld		31 967 670	20 916 906
Betalbar skatt	11	307 021	219 081
Skyldige offentlige avgifter		9 841 074	10 199 215
Utbytte		475 000	4 250 000
Annen kortsiktig gjeld		42 467 410	34 357 999
Sum kortsiktig gjeld		124 450 701	111 560 938
Sum gjeld		137 962 793	128 582 405



Konsernets balanse

Beløp i: NOK	Note	2021	2020
SUM EGENKAPITAL OG GJELD		219 676 041	217 031 759



Brønnøysundregistrene

ÅRSREGNSKAP FOR REGNSKAPSÅRET 2021 - GENERELL INFORMASJON

Journalnummer: 2022 929848

Enheten

Organisasjonsnummer: 989 210 092
Organisasjonsform: Aksjeselskap
Foretaksnavn: IMAGO INVEST AS
Forretningsadresse: Bøvergrendveien 77
3614 KONGSBERG

Regnskapsår

Årsregnskapets periode: 01.01.2021 - 31.12.2021

Konsern

Morselskap i konsern: Ja
Konsernregnskap lagt ved: Ja

Regnskapsregler

Regler for små foretak benyttet: Nei
Benyttet ved utarbeidelsen av
årsregnskapet til selskapet: Regnskapslovens alminnelige regler
Benyttet ved utarbeidelsen av
årsregnskapet til konsernet: Regnskapslovens alminnelige regler

Årsregnskapet fastsatt av kompetent organ

Bekreftet av representant for selskapet: Andreas Kalberg
Dato for fastsettelse av årsregnskapet: 30.06.2022

Revisjon

Årsregnskapet er utarbeidet av ekstern
autorisert regnskapsfører: Ja

Grunnlag for avgivelse

År 2021: Årsregnskap er elektronisk innlevert.
År 2020: Tall er hentet fra elektronisk innlevert årsregnskap fra 2021.

Det er ikke krav til at årsregnskapet m.v. som sendes til Regnskapsregisteret er undertegnet. Kontrollen på at dette er utført ligger hos revisor/enhetens øverste organ. Sikkerheten ivaretas ved at innsender har rolle/rettighet for innsending av årsregnskapet via Altinn, og ved at det bekreftes at årsregnskapet er fastsatt av kompetent organ.

Brønnøysundregistrene, 26.09.2022



Organisasjonsnr: 989 210 092
IMAGO INVEST AS

RESULTATREGNSKAP

Beløp i: NOK	Note	2021	2020
RESULTATREGNSKAP			
Inntekter			
Sum inntekter		0	
Kostnader			
Annen driftskostnad	2	70 828	54 609
Sum kostnader		70 828	54 609
Driftsresultat		-70 828	-54 609
Finansinntekter og finanskostnader			
Inntekt på investering i datterselskap og tilknyttet selskap	3	6 138 886	4 250 000
Sum finansinntekter		6 138 886	4 250 000
Netto finans		6 138 886	4 250 000
Ordinært resultat før skattekostnad		6 068 058	4 195 391
Skattekostnad på ordinært resultat	7		
Ordinært resultat etter skattekostnad		6 068 058	4 195 391
Årsresultat		6 068 058	4 195 391
Overføringer og disponeringer			
Ordinært utbytte		-950 000	-4 000 000
Overføring til/fra annen egenkapital		-5 118 058	-195 391
Sum overføringer og disponeringer		-6 068 058	-4 195 391



Organisasjonsnr: 989 210 092
IMAGO INVEST AS

BALANSE

Beløp i: NOK

Note	2021	2020
------	------	------

BALANSE - EIENDELER

Anleggsmidler			
Immaterielle eiendeler			
Sum immaterielle eiendeler		0	
Finansielle anleggsmidler			
Investering i datterselskap	3	8 932 000	8 932 000
Investeringer i tilknyttet selskap	3	1	1
Sum finansielle anleggsmidler		8 932 001	8 932 001
Sum anleggsmidler		8 932 001	8 932 001
Omløpsmidler			
Varer			
Fordringer			
Konsernfordringer	5		10 731 805
Sum fordringer			10 731 805
Bankinnskudd, kontanter og lignende			
Bankinnskudd, kontanter og lignende		11 591	85 416
Sum bankinnskudd, kontanter og lignende		11 591	85 416
Sum omløpsmidler		11 591	10 817 221
SUM EIENDELER		8 943 592	19 749 222

BALANSE - EGENKAPITAL OG GJELD

Egenkapital			
Innskutt egenkapital			
Aksjekapital	4, 6	140 000	14 000 000
Overkurs	6	30 255	30 255
Sum innskutt egenkapital		170 255	14 030 255
Opptjent egenkapital			
Annen egenkapital	6	6 099 772	981 714
Sum opptjent egenkapital		6 099 772	981 714
Sum egenkapital		6 270 027	15 011 969
Sum langsiktig gjeld		0	0



Kortsiktig gjeld			
Leverandørgjeld			3 000
Betalbar skatt	7		
Utbytte			4 000 000
Annen kortsiktig gjeld	8	2 673 565	734 253
Sum kortsiktig gjeld		2 673 565	4 737 253
Sum gjeld		2 673 565	4 737 253
SUM EGENKAPITAL OG GJELD		8 943 592	19 749 222



Organisasjonsnr: 989 210 092
IMAGO INVEST AS

KONSERNRESULTATREGNSKAP

Beløp i: NOK	Note	2021	2020
RESULTATREGNSKAP			
Inntekter			
Salgsinntekt		429 931 913	406 352 235
Sum inntekter		429 931 913	406 352 235
Kostnader			
Varekostnad		281 231 510	266 183 331
Lønnskostnad	2,3	97 999 994	92 360 950
Avskrivning	4	6 140 550	7 322 472
Nedskrivning av varige driftsmidler og immaterielle eiendeler			1 485 244
Annen driftskostnad	3	44 264 498	57 564 249
Sum kostnader		429 636 552	424 916 246
Driftsresultat		295 361	-18 564 011
Finansinntekter og finanskostnader			
Inntekt på andre investeringer	13	9 711 831	4 262 500
Annen renteinntekt		1 837 537	726 895
Annen finansinntekt		475 566	2 233 890
Sum finansinntekter		12 024 934	7 223 285
Annen rentekostnad		2 677 485	2 010 781
Annen finanskostnad		584 677	1 326 431
Sum finanskostnader		3 262 162	3 337 212
Netto finans		8 762 772	3 886 073
Ordinært resultat før skattekostnad			
Skattekostnad på ordinært resultat	11	330 342	192 943
Ordinært resultat etter skattekostnad		8 727 791	-14 870 881
Årsresultat		8 727 791	-14 870 881
Overføringer og disponeringer			
Ordinært utbytte		-1 786 114	-4 250 000
Fondsemisjon		-216 426	451 219
Overføring til/fra annen egenkapital		-6 725 251	18 669 662
Sum overføringer og disponeringer		-8 727 791	14 870 881



Organisasjonsnr: 989 210 092
IMAGO INVEST AS

KONSERNBALANSE

Beløp i: NOK	Note	2021	2020
BALANSE - EIENDELER			
Anleggsmidler			
Immaterielle eiendeler			
Utsatt skattefordel	11	423 588	446 909
Goodwill / immaterielle eiendeler	4	-2 033 185	-3 590 901
Sum immaterielle eiendeler		-1 609 597	-3 143 992
Varige driftsmidler			
Tomter, bygninger og annen fast eiendom	4	68 400 199	84 869 079
Driftsløsøre, inventar, verktøy, kontormaskiner	4	3 281 502	6 252 398
Sum varige driftsmidler		71 681 701	91 121 477
Finansielle anleggsmidler			
Investeringer i aksjer og andeler	5, 13	5 290 550	5 250 001
Andre fordringer		200 000	2 687 220
Sum finansielle anleggsmidler		5 490 550	7 937 221
Sum anleggsmidler		75 562 654	95 914 706
Omløpsmidler			
Varer			
Varer	6	25 042 576	25 912 253
Sum varer		25 042 576	25 912 253
Fordringer			
Kundefordringer	7	36 204 399	39 049 843
Andre fordringer	7	5 984 997	6 181 364
Sum fordringer		42 189 396	45 231 207
Bankinnskudd, kontanter og lignende			
Bankinnskudd, kontanter og lignende	8	76 881 415	49 973 593
Sum bankinnskudd, kontanter og lignende		76 881 415	49 973 593
Sum omløpsmidler		144 113 387	121 117 053
SUM EIENDELER		219 676 041	217 031 759
BALANSE - EGENKAPITAL OG GJELD			



Egenkapital			
Innskutt egenkapital			
Aksjekapital	9,10	140 000	14 000 000
Beholdning av egne aksjer	10	-1 050 000	-1 050 000
Overkurs	10	30 255	30 255
Sum innskutt egenkapital		-879 745	12 980 255
Opptjent egenkapital			
Annen egenkapital	10	76 399 384	69 491 917
Minoritetsinteresser	10	6 193 609	5 977 182
Sum opptjent egenkapital		82 592 993	75 469 099
Sum egenkapital		81 713 248	88 449 354
Gjeld			
Langsiktig gjeld			
Annen langsiktig gjeld			
Gjeld til			
kredittinstitusjoner	12	12 955 348	16 463 223
Øvrig langsiktig gjeld	12	556 744	558 244
Sum annen langsiktig gjeld		13 512 092	17 021 467
Sum langsiktig gjeld		13 512 092	17 021 467
Kortsiktig gjeld			
Gjeld til			
kredittinstitusjoner	12	39 392 526	41 617 737
Leverandørgjeld		31 967 670	20 916 906
Betalbar skatt	11	307 021	219 081
Skyldige offentlige avgifter		9 841 074	10 199 215
Utbytte		475 000	4 250 000
Annen kortsiktig gjeld		42 467 410	34 357 999
Sum kortsiktig gjeld		124 450 701	111 560 938
Sum gjeld		137 962 793	128 582 405
SUM EGENKAPITAL OG GJELD		219 676 041	217 031 759



Organisasjonsnr: 989 210 092
IMAGO INVEST AS

NOTEOPPLYSNINGER - SELSKAP - alle poster oppgitt i hele tall

Note
1

Regnskapsprinsipper
Årsregnskapet er satt opp etter regnskapsloven. Regnskapsreglene for små foretak er fulgt.

Note
4,6

Antall aksjer og aksjeeiere

<u>Aksjeklasse</u>	<u>Ant. aksjer</u>	<u>Pålydende</u>	<u>Bokført verdi</u>
Ordinære aksjer	14000.00	10.00	140000.00
<u>Aksjeeiere - fritekst</u>	<u>Antall</u>	<u>Eierandel</u>	<u>Aksjeklasse</u>
Johnny Glenn Liverød	14000.00	100.00%	Ordinære aksjer
<u>Sum</u>	<u>Sum antall</u>	<u>Sum eierandel</u>	
	14000.00	100.00%	

Note

Ytelser til ledende personer
Er det gitt ytelser til ledende person: Nei

Ytelser til daglig leder

<u>Ytelser</u>	<u>Lønn</u>	<u>Pensj.forpl.</u>	<u>Andre godtgj.</u>
----------------	-------------	---------------------	----------------------

Note
2

Ytelser til revisjon

<u>Revisjon</u>	<u>Årets</u>	<u>Fjorårets</u>
	9000.00	
<u>Andre tjenester</u>	<u>Årets</u>	<u>Fjorårets</u>
	57000.00	
<u>Sum godtgjørelse til revisor</u>	<u>Årets</u>	<u>Fjorårets</u>



Organisasjonsnr: 989 210 092
IMAGO INVEST AS

NOTEOPPLYSNINGER - KONSERN - alle poster oppgitt i hele tall

Note
1

Regnskapsprinsipper
Årsregnskapet er satt opp etter regnskapsloven.

Note
9,10

Antall aksjer og aksjeeiere

<u>Aksjeklasse</u>	<u>Ant. aksjer</u>	<u>Pålydende</u>	<u>Bokført verdi</u>
Ordinære aksjer	14000.00	10.00	140000.00

<u>Aksjeeiere - fritekst</u>	<u>Antall</u>	<u>Eierandel</u>	<u>Aksjeklasse</u>
Johnny Glenn Liverød	14000.00	100.00%	Ordinære aksjer

<u>Sum</u>	<u>Sum antall</u>	<u>Sum eierandel</u>	
	14000.00	100.00%	

Note
2

Lønn og ytelser

<u>Lønn</u>	<u>Årets</u>	<u>Fjorårets</u>
	81526550.00	77409814.00

<u>Arbeids giveravgift</u>	<u>Årets</u>	<u>Fjorårets</u>
	12453343.00	10800157.00

<u>Andre ytelser</u>	<u>Årets</u>	<u>Fjorårets</u>
	4020101.00	4150979.00

<u>Sum lønnskostnader</u>	<u>Årets</u>	<u>Fjorårets</u>
	97999994.00	92360950.00

Note
2,3

Ytelser til ledende personer

Ytelser til daglig leder

<u>Ytelser</u>	<u>Lønn</u>	<u>Pensj.forpl.</u>	<u>Andre godtgj.</u>
----------------	-------------	---------------------	----------------------



5016166.00

Note

3

Ytelser til revisjon

<u>Revisjon</u>	<u>Årets</u>	<u>Fjorårets</u>
	433450.00	
<u>Andre tjenester</u>	<u>Årets</u>	<u>Fjorårets</u>
	199788.00	
<u>Sum godtgjørelse til revisor</u>	<u>Årets</u>	<u>Fjorårets</u>
	633238.00	

Note

2

Antall årsverk i regnskapsåret

Virksomheten har hatt følgende antall årsverk:

174.00

Note

2

Obligatorisk tjenestepensjon

Er virksomheten pliktig til å ha tjenestepensjonsordning etter lov:

Ja

Oppfyller pensjonsordning lovkravene: Ja

Note

Lån og sikkerhetsstillelse til ledende personer og aksjeeiere

Er det gitt lån eller sikkerhetsstillelse til ledende personer: Nei

Virksomheten inngår i konsolideringen til morselskapets

konsernregnsk.: Ja

<u>Navn</u>	<u>Forretningskontor</u>
Imago Invest AS	Bevergrendveien 77, 3614 Kongsberg

Omløpsmidler Startdato Sluttdato Endring

Skattemessig fremf.undersk. Startdato Sluttdato Endring



Kortsiktig gjeld Startdato Sluttdato Endring



Imago Invest AS

Org. nr. 989210092

Kontantstrømoppstilling	2021	2020
Kontantstrømmer fra operasjonelle aktiviteter		
Resultat før skattekostnad	6 068 058	4 195 391
Endring i leverandørgjeld	-3 000	-1 500
Endring kortsiktig gjeld	1 939 312	734 253
Endring kortsiktig fordring	10 731 805	-1 884 253
Netto kontantstrøm fra operasjonelle aktiviteter	18 736 175	3 043 891
Kontantstrømmer fra finansieringsaktiviteter		
Tilbakebetalinger av egenkapital	13 860 000	0
Utbetalinger av utbytte	4 950 000	3 000 000
Netto kontantstrøm fra finansieringsaktiviteter	-18 810 000	-3 000 000
Netto endring i kontanter og kontantekvivalenter	-73 825	43 891
Beholdning av kontanter og kontantekvivalenter 1.1	85 416	41 525
Beholdning av kontanter og kontantekvivalenter 31.12	11 591	85 416

Tilleggsopplysninger

Kontanter og kontantekvivalenter består av kontanter, bank og postgiro.



Imago Invest AS

Org. nr. 989210092

Konsern

Kontantstrømoppstilling

	2021	2020
Kontantstrømmer fra operasjonelle aktiviteter		
Resultat før skattekostnad	9 058 133	-14 677 938
Periodens betalte skatter	219 081	362 619
Tap/gevinst ved salg av anleggsmidler	4 440 543	48 338
Ordinære avskrivninger	6 140 550	7 322 472
Nedskrivning av anleggsmidler	-2 600 000	-2 600 000
Endring i varelager	869 677	-822 293
Endring i kundefordringer	2 845 444	-17 615 268
Endring i leverandørgjeld	11 050 764	7 269 933
Endring kortsiktig gjeld	3 976 270	12 253 195
Endring kortsiktig fordring	196 367	433 803
Endring i andre tidsavgrensingsposter	137 745	-1 085 297
Netto kontantstrøm fra operasjonelle aktiviteter	27 015 326	-9 932 350
Kontantstrømmer fra investeringsaktiviteter		
Innbetalinger ved salg av varige driftsmidler	15 287 642	1 702 500
Utbetalinger ved kjøp av varige driftsmidler	7 997 944	4 305 516
Innbetalinger ved salg av andre investeringer	17 273 384	15 598 387
Netto kontantstrøm fra investeringsaktiviteter	24 563 082	12 995 371
Kontantstrømmer fra finansieringsaktiviteter		
Utbetalinger ved nedbetaling av langsiktig gjeld	3 509 375	3 133 471
Netto endring i kassekreditt	-2 225 211	-13 671 957
Tilbakebetalinger av egenkapital	13 860 000	0
Utbetalinger av utbytte	5 076 000	3 222 222
Netto kontantstrøm fra finansieringsaktiviteter	-24 670 586	-20 027 650
Netto endring i kontanter og kontantekvivalenter	26 907 822	-16 964 629
Beholdning av kontanter og kontantekvivalenter 1.1	49 973 593	66 938 222
Beholdning av kontanter og kontantekvivalenter 31.12	76 881 415	49 973 593

Tilleggsopplysninger

Kontanter og kontantekvivalenter består av kontanter, bank og postgiro.



Østlandske Revisorer AS

Foretaksregisteret: NO 982 743 966 MVA

- Revisjon
- Skatterådgivning
- Økonomisk rådgivning

UAVHENGIG REVISORS BERETNING
Til generalforsamlingen i Imago Invest AS

Konklusjon

Vi har revidert selskapet Imago Invest AS' årsregnskap som viser et overskudd på kr. 6.068.058 for selskapsregnskapet og et overskudd på kr. 8.727.791 for konsernregnskapet. Årsregnskapet består av:

- selskapsregnskapet, som består av balanse per 31. desember 2021, resultatregnskap, og kontantstrømoppstilling, for regnskapsåret avsluttet per denne datoen og noter til årsregnskapet, herunder et sammendrag av viktige regnskapsprinsipper, og
- konsernregnskapet som består av balanse per 31. desember 2021, resultatregnskap, og kontantstrømoppstilling, for regnskapsåret avsluttet per denne datoen og noter til årsregnskapet, herunder et sammendrag av viktige regnskapsprinsipper.

Etter vår mening

- oppfyller årsregnskapet gjeldende lovkrav, og
- gir selskapsregnskapet et rettviseende bilde av selskapets finansielle stilling per 31. desember 2021 og av dets resultater og kontantstrømmer for regnskapsåret som ble avsluttet per denne datoen i samsvar med regnskapslovens regler og god regnskapsskikk i Norge, og
- gir konsernregnskapet et rettviseende bilde av konsernets finansielle stillingen til per 31. desember 2021 og av dets resultater og kontantstrømmer for regnskapsåret avsluttet per denne dato i samsvar med regnskapslovens regler og god regnskapsskikk i Norge.

Grunnlag for konklusjonen

Vi har gjennomført revisjonen i samsvar med de internasjonale revisjonsstandardene International Standards on Auditing (ISA-ene). Våre oppgaver og plikter i henhold til disse standardene er beskrevet nedenfor under Revisors oppgaver og plikter ved revisjonen av årsregnskapet. Vi er uavhengige av selskapet slik det kreves i lov, forskrift og International Code of Ethics for Professional Accountants (inkludert internasjonale uavhengighetsstandarder) utstedt av the International Ethics Standards Board for Accountants (IESBA-reglene), og har overholdt våre øvrige etiske forpliktelser i samsvar med disse kravene. Innhentet revisjonsbevis er etter vår vurdering tilstrekkelig og hensiktsmessig som grunnlag for vår konklusjon.

Øvrig informasjon

Styret og daglig leder (ledelsen) er ansvarlige for informasjonen i årsberetningen. Vår konklusjon om årsregnskapet ovenfor dekker ikke informasjonen i årsberetningen.



R Østlandske Revisorer AS

I forbindelse med revisjonen av årsregnskapet er det vår oppgave å lese årsberetningen. Formålet er å vurdere hvorvidt det foreligger vesentlig inkonsistens mellom årsberetningen, og årsregnskapet og den kunnskap vi har opparbeidet oss under revisjonen av årsregnskapet, eller hvorvidt informasjon i årsberetningen ellers fremstår som vesentlig feil. Vi har plikt til å rapportere dersom årsberetningen fremstår som vesentlig feil. Vi har ingenting å rapportere i så henseende.

Basert på kunnskapen vi har opparbeidet oss i revisjonen, mener vi at årsberetningen er konsistent med årsregnskapet og inneholder de opplysninger som skal gis i henhold til gjeldene lovkrav.

Ledelsens ansvar for årsregnskapet

Ledelsen er ansvarlig for å utarbeide årsregnskapet og for at det gir et rettviseende bilde i samsvar med regnskapslovens regler og god regnskapsskikk i Norge. Ledelsen er også ansvarlig for slik intern kontroll som den finner nødvendig for å kunne utarbeide et årsregnskap som ikke inneholder vesentlig feilinformasjon, verken som følge av misligheter eller utilsiktede feil.

Ved utarbeidelsen av årsregnskapet må ledelsen ta standpunkt til selskapets evne til fortsatt drift og opplyse om forhold av betydning for fortsatt drift. Forutsetningen om fortsatt drift skal legges til grunn for årsregnskapet så lenge det ikke er sannsynlig at virksomheten vil bli avvirket.

Revisors oppgaver og plikter ved revisjonen av årsregnskapet

Vårt mål er å oppnå betryggende sikkerhet for at årsregnskapet som helhet ikke inneholder vesentlig feilinformasjon, verken som følge av misligheter eller utilsiktede feil, og å avgi en revisjonsberetning som inneholder vår konklusjon. Betryggende sikkerhet er en høy grad av sikkerhet, men ingen garanti for at en revisjon utført i samsvar med ISA-ene, alltid vil avdekke vesentlig feilinformasjon som eksisterer. Feilinformasjon kan oppstå som følge av misligheter eller utilsiktede feil. Feilinformasjon blir vurdert som vesentlig dersom den enkeltvis eller samlet med rimelighet kan forventes å påvirke økonomiske beslutninger som brukerne foretar basert på årsregnskapet.

For revisors oppgaver og plikter se : <https://revisorforeningen.no/om-revisjon/revisjonsberetning-revisors-oppgaver-og-plikter/>

Hokksund, 30. juni 2022

Østlandske Revisorer AS

Andreas Kalberg
Statsautorisert revisor



Årsberetning 2021

IMAGO INVEST AS

Virksomhetens art

Imago Invest AS er morselskapet i Imago konsernet. Konsernet består pr. 31.12.21 av totalt 15 selskaper. Konsernets forretningsområder er pr. i dag alt innen mobil og telekommunikasjon, dataløsninger, import og salg av fiskeutstyr, utleie, eiendom og investeringer.

Virksomheten blir drevet fra egne lokaler i Kongsberg, som ligger i Viken fylke.

Styret mener at årsregnskapet gir et rettviseende bilde av Imago Invest AS og konsernets eiendeler og gjeldsforpliktelser, finansielle stilling og resultat.

Fortsatt drift

I samsvar med regnskapsloven § 3-3a bekreftes det at forutsetningene om fortsatt drift er tilstede. Selskapet og konsernet anses å være i en sunn økonomisk og finansiell stilling.

Arbeidsmiljø og personale

Sykefraværet i selskapet og i konsernet var totalt sett å regne som ubetydelig i 2021. Selskapet vil imidlertid fortsatt arbeide videre med å redusere antall sykedager, og har satt i gang ulike tiltak for å oppnå dette.

Det har ikke forekommet eller blitt rapportert alvorlige arbeidsuhell eller ulykker i løpet av året, som har resultert i store materielle skader eller personskader.

Arbeidsmiljøet betraktes som godt, og det iverksettes løpende tiltak for forbedringer.

Likestilling

Selskapet har 186 ansatte pr 31.12, hvorav det er en blanding av kvinner og menn. Styret består av tre personer, en kvinne og to menn. Styret har ut fra vurdering av bedriftens størrelse, antall ansatte og stillingskategorier ikke funnet det nødvendig å iverksette spesielle tiltak med hensyn til likestilling.

Miljørapportering

Bedriften og konsernet driver ikke virksomhet som forurensar det ytre miljø utover gjeldende miljøkrav og har følgelig ikke iverksatt spesielle tiltak på dette området.

Fremtidig utvikling

Konsernet har ingen andre planer enn fortsatt å være ledende på sitt markedsområde og herav utvikle seg i takt med dette.



Resultat, kontantstrøm, investeringer, finansiering og likviditet

Imago Invest AS

Selskapet har ingen annen omsetning enn avkastningen av sine aksjeinvesteringer. Årsresultatet viste et overskudd i 2021 på kr 6.068.058, mot et overskudd på kr. 4.195.391 i 2020.

Samlet kontantstrøm fra operasjonelle aktiviteter var på kr 18.736.175 i 2021.

De samlede investeringene var kr 0 i 2021.

Selskapets likviditetsbeholdning var kr 11.591 per 31.12.21. Selskapets evne til egenfinansiering av investeringer er god. Selskapets kortsiktige gjeld utgjorde pr 31.12.2021 100% av samlet gjeld i selskapet, noe det også gjorde i 2020.

Selskapets finansielle stilling anses som god.

Totalkapitalen for selskapet var ved utgangen av året kr 8.943.592, sammenlignet med kr 19.749.222 året før. Egenkapitalandelen pr. 31.12.2021 var 70,11 %, sammenlignet med 76,01 % pr. 31.12.2020.

Konsernet Imago Invest AS

Omsetningen i konsernet gikk opp fra kr 406,4 mill i 2020 til kr 429,9 mill i 2021. Årsresultatet viste et overskudd på kr 8.727.791 i 2021 mot et underskudd på Kr 14.870.881 i 2020.

Samlet kontantstrøm fra operasjonelle aktiviteter i konsernet var på kr 27.015.326.

De samlede netto kontantstrømmen fra investeringene i konsernet i 2021 var kr 24.563.082.

Konsernets likviditetsbeholdning var kr 76.881.415 per 31.12.21. Konsernets evne til egenfinansiering av investeringer er god.

Konsernets kortsiktige gjeld utgjorde pr 31.12.2021 90,2 % av samlet gjeld i konsernet, mens tilsvarende tall i 2020 var på 86,8 %

Konsernets finansielle stilling anses som god, og kan pr 31.12.2021 nedbetale 61,8 % av konsernet sin kortsiktig gjeld ved hjelp av sine mest likvide midler.

Totalkapitalen for konsernet var ved utgangen av året kr 219.676.041, sammenlignet med kr 217.031.759 året før. Egenkapitalandelen pr. 31.12.2021 var 37,2 %, sammenlignet med 40,8 % pr. 31.12.2020.

Finansiell risiko

Selskapet er eksponert for endringer i rentenivået, da selskapets gjeld har flytende rente.

Selskapet vurderer likviditeten i selskapet som god, og det er ikke besluttet å innføre tiltak som endrer likviditetsrisikoen. Forfallstidspunkter for kundefordringer opprettholdes, mens det pågår et kontinuerlig arbeid om utvidelse av betalingsbetingelsene til selskapets leverandører.



Årsresultat og disponeringer

Styret foreslår følgende disponering av årsresultatet i selskapet Imago Invest AS:

• Avsatt til utbytte	kr	950.000
• <u>Overført til annen egenkapital</u>	kr	<u>5.118.058</u>
Totalt disponert	kr	6.068.058

Selskapets frie egenkapital pr. 31.12.2021 var:

• <u>Annen egenkapital</u>	kr	<u>6.099.772</u>
----------------------------	----	------------------

Styret foreslår følgende disponering av årsresultatet i konsernet Imago Invest AS:


• Overført til annen egenkapital	kr	6.725.251
Endring minoritet	kr	216.426
Til utbytte	kr	1.786.114
<u>Totalt disponert</u>	kr	<u>8.727.791</u>


Konsernets frie egenkapital pr. 31.12.2021 var:

• <u>Annen egenkapital</u>	kr	<u>76.399.384</u>
----------------------------	----	-------------------

Kongsberg, 30.juni 2022


Johnny Glenn Liverød
Styrets leder


Rune Brandstadmoen
styremedlem


Kristin Jensen
Daglig leder / Styremedlem





Imago Invest AS


Org. nr: 989210092

Balanse pr. 31.12	Note	2021	2020
EIENDELER			
ANLEGGSMIDLER			
Finansielle anleggsmidler			
Investeringer i datterselskap	3	8 932 000	8 932 000
Investeringer i tilknyttet selskap	3	1	1
Sum finansielle anleggsmidler		8 932 001	8 932 001
Sum anleggsmidler		8 932 001	8 932 001
OMLØPSMIDLER			
Fordringer			
Konsernfordringer	5	0	10 731 805
Sum fordringer		0	10 731 805
Bankinnskudd, kontanter og lignende		11 591	85 416
Sum omløpsmidler		11 591	10 817 221
SUM EIENDELER		8 943 592	19 749 222
EGENKAPITAL OG GJELD			
EGENKAPITAL			
Innskutt egenkapital			
Aksjekapital	4,6	140 000	14 000 000
Overkurs	6	30 255	30 255
Sum innskutt egenkapital		170 255	14 030 255
Opptjent egenkapital			
Annen egenkapital	6	6 099 772	981 714
Sum opptjent egenkapital		6 099 772	981 714
Sum egenkapital		6 270 027	15 011 969
GJELD			
Kortsiktig gjeld			
Leverandørgjeld		0	3 000
Betalbar skatt	7	0	0
Utbytte		0	4 000 000
Annen kortsiktig gjeld	8	2 673 565	734 253
Sum kortsiktig gjeld		2 673 565	4 737 253
Sum gjeld		2 673 565	4 737 253
SUM EGENKAPITAL OG GJELD		8 943 592	19 749 222

Kongsberg 30.06.2022


Rune Brandsdømmoen
styremedlem


Kristin Margareth Jensen
styremedlem, daglig leder


Johnny Glenh Liverød
styreleder



Imago Invest AS

Org. nr. 989210092

Resultatregnskap	Note	2021	2020
Driftskostnader			
Annen driftskostnad	2	70 828	54 609
Sum driftskostnader		<u>70 828</u>	<u>54 609</u>
DRIFTSRESULTAT		<u>-70 828</u>	<u>-54 609</u>
Finansinntekter og finanskostnader			
Inntekt på investering i datterselskap og tilknyttet selskap	3	6 138 886	4 250 000
Sum finansinntekter		<u>6 138 886</u>	<u>4 250 000</u>
Netto finansposter		<u>6 138 886</u>	<u>4 250 000</u>
Ordinært resultat før skattekostnad		6 068 058	4 195 391
Skattekostnad på ordinært resultat	7	0	0
ÅRSRESULTAT		<u>6 068 058</u>	<u>4 195 391</u>
Overføringer og disponeringer			
Utbytte		-950 000	-4 000 000
Overføring til/fra annen egenkapital		-5 118 058	-195 391
Sum overføringer og disponeringer		<u>-6 068 058</u>	<u>-4 195 391</u>



Imago Invest AS

Org. nr. 989210092

Kontantstrømoppstilling	2021	2020
Kontantstrømmer fra operasjonelle aktiviteter		
Resultat før skattekostnad	6 068 058	4 195 391
Endring i leverandørgjeld	-3 000	-1 500
Endring kortsiktig gjeld	1 939 312	734 253
Endring kortsiktig fordring	10 731 805	-1 884 253
Netto kontantstrøm fra operasjonelle aktiviteter	18 736 175	3 043 891
Kontantstrømmer fra finansieringsaktiviteter		
Tilbakebetalinger av egenkapital	13 860 000	0
Utbetalinger av utbytte	4 950 000	3 000 000
Netto kontantstrøm fra finansieringsaktiviteter	-18 810 000	-3 000 000
Netto endring i kontanter og kontantekvivalenter	-73 825	43 891
Beholdning av kontanter og kontantekvivalenter 1.1	85 416	41 525
Beholdning av kontanter og kontantekvivalenter 31.12	11 591	85 416

Tilleggsopplysninger

Kontanter og kontantekvivalenter består av kontanter, bank og postgiro.



IMAGO INVEST AS
3614 KONGSBERG

REGNSKAP 2021
NOTER

Note 1 - Regnskapsprinsipper:

Årsregnskapet er utarbeidet i samsvar med regnskapsloven og god regnskapsskikk i Norge.

Driftsinntekter

Inntektsføringen ved salg av varer skjer på leveringstidspunktet. Tjenester inntektsføres etter hvert som de leveres.

Valuta

Pengeposter i utenlandsk valuta vurderes etter kursen ved regnskapsårets slutt.

Hovedregel for vurdering og klassifisering av eiendeler og gjeld

Eiendeler bestemt for varig eie eller bruk er klassifisert som anleggsmidler. Andre eiendeler er klassifisert som omløpsmidler. Fordringer som skal tilbakebetales innen et år uansett klassifisert som omløpsmidler. Ved klassifisering av kortsiktig og langsiktig gjeld er analoge kriterier lagt til grunn.

Anleggsmidler vurderes til anskaffelseskost og avskrives planmessig over den antatte økonomiske og tekniske levetid.

Omløpsmidler vurderes til laveste av anskaffelseskost og virkelig verdi. Kortsiktig gjeld balanseføres til nominelt mottatt beløp på etableringstidspunktet.

Varige driftsmidler

Varige driftsmidler avskrives over forventet økonomisk levetid. Ordinære avskrivninger belastes lineært over antatt økonomisk levetid. Påkostninger på leide driftsmidler fordeles over resterende leietid.

Fordringer

Kundefordringer og andre fordringer er oppført til pålydende etter fradrag for avsetning til dekning av fremtidige tap på fordringsmassen etter konkrete vurderinger av de enkelte fordringer. I tillegg gjøres det for øvrige kundefordringer en uspesifisert avsetning for å dekke antatt tap.

Aksjer i datterselskap og tilknyttet selskap

Investeringer i datterselskap og tilknyttet selskap er vurdert etter kostmetoden.



IMAGO INVEST AS
3614 KONGSBERG

REGNSKAP 2021
NOTER

Note 2 - Ytelser til ledende personer m.v.:

Det er ikke utbetalt styrehonorar i 2021.

Lønn og annen godtgjørelse for daglig leder utgjorde totalt kr 0.

Honorar til revisor er kostnadsført med kr 66.000, hvorav kr 9.000 gjelder revisjon og kr 57.000 gjelder konsulentbistand. Beløpene er inklusive merverdiavgift.

Note 3 – Investering i datterselskap/investering i tilknyttet selskap/inntekter

Imago Invest AS har eierandeler i følgende selskaper:

Selskap:	Anskaffelses- tidspunkt	Forretnings- kontor	Eierandel/ stemmerett	Selskapets egenkapital	Selskapets resultat
Imago Group AS	2005	Kongsberg	85%	170.438.847	12.320.399
Stjørdal Sportsfiskesenter AS	2011	Stjørdal	67.59%	- 5.304.984	-31.722

Investeringene er regnskapsført etter kostmetoden.

Investeringen i Stjørdal Sportsfiskesenter AS på kr. 200.110 er nedskrevet i sin helhet.

Inntekt på investeringer i datterselskap og tilknyttet selskap er i sin helhet utbytte fra datterselskap med kr. 6.138.886

Note 4 - Antall aksjer, aksjeeiere m.m.:

<u>Selskapets aksjonærer er:</u>	<u>Eierandel:</u>	(event. verv i selskapet)
Johnny Liverød	100%	styreformann

Aksjekapitalen utgjør kr. 140.000,- og er fordelt på 14.000 aksjer hver pålydende kr.10.

Aksjene har like rettigheter.

Note 5 – Fordringer:

Selskapet har en fordring på kr. 2.076.955 på Stjørdal Sportsfiskesenter AS. Fordringen er nedskrevet i sin helhet regnskapsmessig.



IMAGO INVEST AS
3614 KONGSBERG

REGNSKAP 2021
NOTER

Note 6 – Egenkapitalutvikling:

	Aksjekapital	Overkurs	Annen egenkapital	Sum
Egenkapital 01.01	14.000.000	30.255	981.714	15.011.969
Kapitalnedsettelse	-13.860.000			-13.860.000
Årets resultat			6.068.058	6.068.058
Avsatt utbytte			- 950.000	- 950.000
Egenkapital 31.12	140.000	30.255	6.099.772	6.270.027

Note 7 - Skatter:

Spesifikasjon av forskjellen mellom regnskapsmessig resultat før skattekostnad og skattepliktig nettoinntekt.

Resultat før skattekostnad kr 6.068.058

Korrigeringer:

Permanente forskjeller kr 0

Aksjeutbytte med godtgjørelse kr - 6.138.886

Endring midlertidige forskjeller kr 0 kr - 6.138.886

= Årets skattepliktig nettoinntekt kr - 70.828

Spesifikasjon av midlertidige forskjeller, underskudd til fremføring og beregning av utsatt skatt

Midlertidige forskjeller:	31.12.21	31.12.20	Endring
Fordringer	- 2.076.955	- 2.076.955	0
Underskudd til fremføring	- 290.106	- 219.278	- 70.828
Sum midlertidige forskjeller	- 2.367.061	- 2.296.233	- 70.828
Utsatt skatt 22% (+ = utsatt skattefordel)	0	0	0

Spesifikasjon av skattekostnad i resultatregnskapet:

Betalbar skatt kr 0

Skattekostnad kr 0

Note 8 – Annen kortsiktig gjeld

Hele posten er gjeld til selskapet sin aksjonær.



Imago Invest AS

Org. nr: 989210092

Konsern			
Balanse pr. 31.12	Note	2021	2020
EIENDELER			
ANLEGGSMIDLER			
Immaterielle eiendeler			
Utsatt skattefordel	11	423 588	446 909
Goodwill / immaterielle eiendeler	4	-2 033 185	-3 590 901
Sum immaterielle eiendeler		-1 609 597	-3 143 992
Varige driftsmidler			
Tomter, bygninger og annen fast eiendom	4	68 400 199	84 869 079
Driftsløsøre, inventar, verktøy, kontormaskiner	4	3 281 502	6 252 398
Sum varige driftsmidler		71 681 701	91 121 477
Finansielle anleggsmidler			
Investeringer i aksjer og andeler	5, 13	5 290 550	5 250 001
Andre fordringer		200 000	2 687 220
Sum finansielle anleggsmidler		5 490 550	7 937 221
Sum anleggsmidler		75 562 654	95 914 706
OMLØPSMIDLER			
Varer	6	25 042 576	25 912 253
Fordringer			
Kundefordringer	7	36 204 399	39 049 843
Andre fordringer	7	5 984 997	6 181 364
Sum fordringer		42 189 396	45 231 207
Bankinnskudd, kontanter og lignende	8	76 881 415	49 973 593
Sum omløpsmidler		144 113 387	121 117 053
SUM EIENDELER		219 676 041	217 031 759



Imago Invest AS

Org. nr: 989210092

Konsern

Balanse pr. 31.12

Note

2021

2020

EGENKAPITAL OG GJELD

EGENKAPITAL

Innskutt egenkapital

Aksjekapital	9,10	140 000	14 000 000
Egne aksjer	10	-1 050 000	-1 050 000
Overkurs	10	30 255	30 255
Sum innskutt egenkapital		-879 745	12 980 255

Opptjent egenkapital

Annen egenkapital	10	76 399 384	69 491 917
Minoritetsinteresser	10	6 193 609	5 977 182
Sum opptjent egenkapital		82 592 993	75 469 099

Sum egenkapital

81 713 248 **88 449 354**

GJELD

Annen langsiktig gjeld

Gjeld til kredittinstitusjoner	12	12 955 348	16 463 223
Øvrig langsiktig gjeld	12	556 744	558 244
Sum annen langsiktig gjeld		13 512 092	17 021 467

Sum langsiktig gjeld

13 512 092 **17 021 467**

Kortsiktig gjeld

Gjeld til kredittinstitusjoner	12	39 392 526	41 617 737
Leverandørgjeld		31 967 670	20 916 906
Betalbar skatt	11	307 021	219 081
Skyldige offentlige avgifter		9 841 074	10 199 215
Utbytte		475 000	4 250 000
Annen kortsiktig gjeld		42 467 410	34 357 999
Sum kortsiktig gjeld		124 450 701	111 560 938

Sum gjeld

137 962 793 **128 582 405**

SUM EGENKAPITAL OG GJELD

219 676 041 **217 031 759**

Kongsberg 30.06.2022

Kristin Jeinsen
Daglig leder / styremedlem

Johnny Liverød
Styrets leder

Rune Brandstadmoen
Styremedlem



Imago Invest AS

Org. nr. 989210092

Konsern			
Resultatregnskap	Note	2021	2020
Driftsinntekter			
Salgsinntekt		429 931 913	406 352 235
Sum driftsinntekter		429 931 913	406 352 235
Driftskostnader			
Varekostnad		281 231 510	266 183 331
Lønnskostnad	2,3	97 999 994	92 360 950
Avskrivning	4	6 140 550	7 322 472
Nedskrivning		0	1 485 244
Annen driftskostnad	3	44 264 498	57 564 249
Sum driftskostnader		429 636 552	424 916 246
DRIFTSRESULTAT		295 361	-18 564 011
Finansinntekter og finanskostnader			
Inntekt på andre investeringer	13	9 711 831	4 262 500
Annen renteinntekt		1 837 537	726 895
Annen finansinntekt		475 566	2 233 890
Sum finansinntekter		12 024 934	7 223 285
Annen rentekostnad		2 677 485	2 010 781
Annen finanskostnad		584 677	1 326 431
Sum finanskostnader		3 262 162	3 337 212
Netto finansposter		8 762 772	3 886 073
Ordinært resultat før skattekostnad		9 058 133	-14 677 938
Skattekostnad på ordinært resultat	11	330 342	192 943
ARSRESULTAT		8 727 791	-14 870 881
Overføringer og disponeringer			
Utbytte		-1 786 114	-4 250 000
Til minoritet		-216 426	451 219
Overføring til/fra annen egenkapital		-6 725 251	18 669 662
Sum overføringer og disponeringer		-8 727 791	14 870 881



Imago Invest AS

Org. nr. 989210092

Konsern

Kontantstrømoppstilling

2021

2020

Kontantstrømmer fra operasjonelle aktiviteter

Resultat før skattekostnad	9 058 133	-14 677 938
Periodens betalte skatter	219 081	362 619
Tap/gevinst ved salg av anleggsmidler	4 440 543	48 338
Ordinære avskrivninger	6 140 550	7 322 472
Nedskrivning av anleggsmidler	-2 600 000	-2 600 000
Endring i varelager	869 677	-822 293
Endring i kundefordringer	2 845 444	-17 615 268
Endring i leverandørgjeld	11 050 764	7 269 933
Endring kortsiktig gjeld	3 976 270	12 253 195
Endring kortsiktig fordring	196 367	433 803
Endring i andre tidsavgrensingsposter	137 745	-1 085 297
Netto kontantstrøm fra operasjonelle aktiviteter	27 015 326	-9 932 350

Kontantstrømmer fra investeringsaktiviteter

Innbetalinger ved salg av varige driftsmidler	15 287 642	1 702 500
Utbetalinger ved kjøp av varige driftsmidler	7 997 944	4 305 516
Innbetalinger ved salg av andre investeringer	17 273 384	15 598 387
Netto kontantstrøm fra investeringsaktiviteter	24 563 082	12 995 371

Kontantstrømmer fra finansieringsaktiviteter

Utbetalinger ved nedbetaling av langsiktig gjeld	3 509 375	3 133 471
Netto endring i kassekreditt	-2 225 211	-13 671 957
Tilbakebetalinger av egenkapital	13 860 000	0
Utbetalinger av utbytte	5 076 000	3 222 222
Netto kontantstrøm fra finansieringsaktiviteter	-24 670 586	-20 027 650

Netto endring i kontanter og kontantekvivalenter	26 907 822	-16 964 629
Beholdning av kontanter og kontantekvivalenter 1.1	49 973 593	66 938 222
Beholdning av kontanter og kontantekvivalenter 31.12	76 881 415	49 973 593

Tilleggsopplysninger

Kontanter og kontantekvivalenter består av kontanter, bank og postgiro.



IMAGO INVEST AS (KONSERN)

3614 KONGSBERG

REGNSKAP 2021

NOTER

Note 1 - Regnskapsprinsipper:

Årsregnskapet er satt opp i samsvar med regnskapslovens bestemmelser. Regnskapet er utarbeidet etter norske regnskapsstandarder.

Driftsinntekter

Inntektsføringen ved salg av varer skjer på leveringstidspunktet. Tjenester inntektsføres etter hvert som de leveres. Leieinntekter bokføres fortløpende.

Hovedregel for vurdering og klassifisering av eiendeler og gjeld

Eiendeler bestemt for varig eie eller bruk er klassifisert som anleggsmidler. Andre eiendeler er klassifisert som omløpsmidler. Fordringer som skal tilbakebetales innen et år uansett klassifisert som omløpsmidler. Ved klassifisering av kortsiktig og langsiktig gjeld er analoge kriterier lagt til grunn.

Anleggsmidler vurderes til anskaffelseskost og avskrives planmessig over den antatte økonomiske og tekniske levetid.

Omløpsmidler vurderes til laveste av anskaffelseskost og virkelig verdi. Kortsiktig gjeld balanseføres til nominelt mottatt beløp på etableringstidspunktet.

Varige driftsmidler

Varige driftsmidler er vurdert til historisk kostpris etter fradrag for avskrivninger.

Avskrivningene er beregnet på grunnlag av kostpris og fordelt lineært over antatt økonomisk levetid.

Aksjer

Aksjer i andre selskap er bokført etter kostmetoden.

Fordringer

Kundefordringer og andre fordringer er oppført til pålydende etter fradrag for avsetning til dekning av fremtidige tap på fordringsmassen, etter konkrete vurderinger av de enkelte fordringer. I tillegg gjøres det for øvrige kundefordringer en uspesifisert avsetning for å dekke antatte tap.

Varer

Varer er vurdert til det laveste av kostpris og netto salgsverdi.



IMAGO INVEST AS (KONSERN)

3614 KONGSBERG

REGNSKAP 2021

NOTER

Note 1 – Regnskapsprinsipper forts.:

Skatter

Skattene kostnadsføres når de påløper, dvs. at skattekostnaden er knyttet til det regnskapsmessige resultatet før skatter.

Skattekostnaden består av betalbar skatt (skatt på årets skattepliktige inntekt), og endring i (netto) utsatt skatt. Utsatt skatt i balansen beregnes på grunnlag av midlertidige forskjeller mellom regnskapsmessige og skattemessige verdier. Årsaken til at utsatt skatt oppstår er ulik periodisering av det regnskapsmessige og det skattemessige resultatet.

Pensjonsforpliktelser

Pensjonsordninger finansiert via sikrede ordninger er ikke balanseført. Pensjonspremien anses i disse tilfeller som pensjonskostnad og klassifiseres sammen med lønnskostnader.

Note 2 - Spesifisering av lønnskostnader i resultatregnskapet:

	<u>2020</u>	<u>2021</u>
Lønn	77.409.814	81.526.550
Folketrygdavgift	10.800.157	12.453.343
Andre ytelser	4.150.979	4.0250.101
Lønnskostnader i resultatregnskapet	<u>92.360.950</u>	<u>97.999.994</u>

Konsernet har pr 31.12.21 186 ansatte. Gjennomsnittlig antall utførte årsverk i 2021 utgjorde 174

Konsernet er pliktig til å ha tjenestepensjonsordning etter lov om obligatorisk tjenestepensjon, og har pensjonsordning som tilfredsstiller kravene i denne loven.

Note 3 - Ytelser til ledende personer m.v.:

Det er utbetalt lønn til ulike daglige ledere med kr. 5.016.166 i konsernet.

Honorar til revisor er kostnadsført med kr 633.238, hvorav kr 433.450 gjelder revisjon og kr 199.788 gjelder konsulentbistand. Beløpene er eksklusiv merverdiavgift



IMAGO INVEST AS (KONSERN)

3614 KONGSBERG

REGNSKAP 2021

NOTER

Note 4 - Varige driftsmidler:

	Gr. A	Gr. C	Gr. D	Gr. I-J-H	Bolig	Påkost	Immat	
	Kontor- mask.	Vare- biler	Maskiner, inventar etc	Forretn. bygg	Tomt m.m	leide lokaler	Eiendeler	S U M
Anskaffelseskost 01.01	652.544	1.593208	41.738.732	43.214.438	63.122.135	1.407.550	52.479.673	202.834.489
Tilgang i året	36.412	0	374.106	0	7.277.500	0	300.000	7.997.944
Avgang i året	0	0	289.174	20.885.906	13.941.548	0	0	35.150.387
Anskaffelseskost 31.12	652.544	1.593208	41.823.664	22.328.532	56.458.087	1.407.550	54.015.488	176.917.861
Akk. Avskrivninger	484.721	1495.825	38.807.368	9.840.990	1.788.830	164.150	50.848.673	103.606.524
Regnskapsm. verdi 31.12	167.823	97.383	3.016.296	12.487.542	54.669.257	1.243.400	3.166.815	74.848.516
Skattem. verdi 31.12	102.378	224.567	6.297.487	10.884.613	55.386.648	1.126.040	3.166.815	77.188.548
Midlertidige forskjeller	65.445	-127.184	-3.281.191	1.602.929	-717.391	117.360	0	-2.340.032
Årets regnskapsm. Avskr.	90.642	435.408	1.759.879	653.964	557.764	140.700	3.048.678	6.140.550
Avskrivningssats	25%	15%	15-20%	2-4%	2%	20%	10%	
Årets skattem. avskrivn.	40.818	70.916	1.684.776	574.764	0	140.755	3.262.303	5.621.142

I forbindelse med et oppkjøp i 2018 ble det betalt kr. 18.000.000 mindre enn egenkapitalen som følge av stipulerte tap i 2018 og forventede tap de neste årene. I 2018 ble det ført kr 5.000.000 til reduksjon av andre driftskostnader som følge av det stipulerte tapet i 2018. Resterende negativ goodwill kr. 13.000.000 pr 31.12.2018 ble ført til reduksjon av goodwill. Årets reduksjon av andre driftskostnader er kr 2.600.000 og resterende negativ goodwill kr. 5.200.000 er ført til reduksjon av goodwill, noe som medførte av goodwill-posten i regnskapet er kr. 1.875.245– kr. 5.200.000 = kr. -2.033.185,-. Resterende negativ goodwill ved oppkjøpet kr. 5.200.000 blir inntektsført med kr 2.600.000 hvert år i de neste 2 årene.

Note 5 – Investering i aksjer/andeler

Investering i aksjer er bokført til anskaffelseskost kr. 5.290.550.

Note 6 – Varelager:

Varelageret består av innkjøpte ferdigvarer beregnet på videresalg.

Forhandlervarene er vurdert slik;

Anskaffelseskost	25.651.981
Nedskrivning for antatt ukurans	609.405
<u>Virkelig verdi = bokført verdi</u>	<u>25.042.576</u>



IMAGO INVEST AS (KONSERN)

3614 KONGSBERG

REGNSKAP 2021

NOTER

Note 7 – Fordringer:

Kundefordringene er vurdert til pålydende etter fradrag for avsetning til delkrederefond.

Avsetningen utgjør kr 1.283.025 pr 31.12.

Avsetningen er foretatt av forsiktighetshensyn, og anses som god og forsiktig regnskapsførsel.

Utestående kundefordringer pr 31.12. utgjør kr 36.204.399 etter delkrederavsetning.

Andre fordringer utgjør kr 5.984.997

Det er ingen av fordringene som forfaller senere enn ett år etter regnskapsårets slutt.

Note 8 – Bundne midler:

I posten inngår bundne bankinnskudd med kr 3.214.617

Note 9 – Antall aksjer, aksjeeiere m.m.:

Selskapets aksjonærer er:	<u>Eierandel:</u>	(event. verv i selskapet)
Johnny Liverød	100%	Styrets leder

Aksjekapitalen utgjør kr 140.000, og er fordelt på 14.000 aksjer hver pålydende kr 10. Aksjene har like rettigheter.

Note 10 – Endring i egenkapital:

	Aksjekapital	Overkurs-	Annen	Minoritetsint	Sum
	Egne aksjer	fond	egenkapital	eresser	
Egenkapital 01.01	12.950.000	30.255	69.491.917	5.977.182	88.449.354
Kapitalnedsettelse	-13.860.000				-13.860.000
Årets resultat			8.727.791	0	8.727.791
Avsatt utbytte			-1.786.114	0	-1.786.114
Endringer minoritet resultat			-216.426	216.426	0
valutaomregning			182.216		182.216
Kapitalnedsettelse					
Egenkapital 31.12	-910.000	30.255	69.491.917	6.193.609	81.713.248



IMAGO INVEST AS (KONSERN)
3614 KONGSBERG

REGNSKAP 2021
NOTER

Note 11 – Skatter:

Spesifikasjon av forskjellen mellom regnskapsmessig resultat før skattekostnad og skattepliktig nettoinntekt.

Resultat før skattekostnad	kr	9.058.133
Korrigeringer		
Permanente forskjeller	kr	54.648
Utbytte	kr	-4.000.000
Endring midlertidige forskjeller	kr	162.883
3% inntektsføring utbytte	kr	120.000
Regnskapsmessig Oppskrivning aksjer	kr	0
Gevinst aksjer	kr	-5.711.830
= årets skattepliktige inntekt	kr	- 316.166
-Underskudd til fremføring tidligere	kr	-152.196.780
= Fremførbart underskudd	kr	152.512.946

Spesifikasjon av midlertidige forskjeller, underskudd til fremføring og beregning av utsatt skatt.

Midlertidige forskjeller:	31.12.20	31.12.21	Endring
Anleggsmidler	- 1.852.994	-2.340.032	-487.038
Varelager	-960.857	-609.405	351.452
Fordringer	-1.433.025	- 1.283.025	150.000
Fremførbart underskudd	-152.196.780	-152.512.946	-316.166
Merverdier oppkjøp	864.121	0	-864.121
Mindreverdier oppkjøp	-7.800.000	-5.200.000	2.600.000
Sum midlertidige forskjeller	-163.379.535	-161.945.408	1.434.127
Utsatt skatt 22%(÷= utsatt skattef)	-35.943.497	-35.627.989	315.508

Det er foretatt utligning av positive og negative midlertidige forskjeller. Konsernet hadde en negativ midlertidig forskjell på kr. 160.020.008 som ikke ble hensyntatt i grunnlaget for utsatt skattefordel pr. 31.12.2021, dvs at $kr. 160.020.008 * 0,22 = kr. 35.204.401$ ikke er ført opp som utsatt skattefordel. Utsatt skattefordel blir da $kr. 35.627.989 - kr. 35.204.401 = kr. 423.588$ pr 31.12.2021



IMAGO INVEST AS (KONSERN)

3614 KONGSBERG

REGNSKAP 2021

NOTER

Note 11 – Skatter fortsetter

Spesifikasjon av skattekostnad i resultatregnskapet:

Betalbar skatt	kr	307.021
Endring i utsatt skatt	kr	23.321
Skattekostnad	kr	<u>330.342</u>

Note 12 - Langsiktig gjeld/pantstillelser og garantier:

Langsiktig Gjeld som er sikret ved pant:

	2020	2021
Gjeld til kredittinstitusjoner	16.463.223	12.955.348

Kortsiktig Gjeld som er sikret ved pant:

	2020	2021
Gjeld til kredittinstitusjoner	41.617.737	39.392.526

Balanseført verdi av eiendeler som sikkerhet for langsiktig/kortsiktig pantegjeld:

	2020	2021
Fast eiendom	84.869.079	68.400.199

Note 13 – Inntekt på andre investeringer

Dette er i sin helhet utbytte og gevinst fra aksjeinvesteringer kr. 9.711.831