



ÅRSREGNSKAPET FOR REGNSKAPSÅRET 2025 - GENERELL INFORMASJON

Enheten

Organisasjonsnummer: 826 660 422
Organisasjonsform: Aksjeselskap
Foretaksnavn: APOLO AS
Forretningsadresse: Åkerveien 10
3024 DRAMMEN

Regnskapsår

Årsregnskapets periode: 01.01.2025 - 31.12.2025

Konsern

Morselskap i konsern: Ja
Konsernregnskap lagt ved: Nei

Regnskapsregler

Regler for små foretak benyttet: Ja
Benyttet ved utarbeidelsen av årsregnskapet til selskapet: Regnskapslovens alminnelige regler

Årsregnskapet fastsatt av kompetent organ

Bekreftet av representant for selskapet: ALEKSIS POLO GARSIIA
Dato for fastsettelse av årsregnskapet: 23.02.2026

Grunnlag for avgivelse

År 2025: Årsregnskapet er elektronisk innlevert
År 2024: Tall er hentet fra elektronisk innlevert årsregnskap fra 2025

Det er ikke krav til at årsregnskapet m.v. som sendes til Regnskapsregisteret er undertegnet. Kontrollen på at dette er utført ligger hos revisor/enhetens øverste organ. Sikkerheten ivaretas ved at innsender har rolle/rettighet for innsending av årsregnskapet via Altinn, og ved at det bekreftes at årsregnskapet er fastsatt av kompetent organ.

Brønnøysundregistrene, 27.02.2026



Resultatregnskap

Beløp i: NOK	Note	2025	2024
RESULTATREGNSKAP			
Inntekter			
Annen driftsinntekt			90 351
Sum inntekter			90 351
Kostnader			
Varekostnad		146 673	
Lønnskostnad	1		
Annen driftskostnad		63 950	33 027
Sum kostnader		210 623	33 027
Driftsresultat		-210 623	57 324
Finansinntekter og finanskostnader			
Annen finansinntekt		130 000	37 500
Sum finansinntekter		130 000	37 500
Annen rentekostnad		206	68
Sum finanskostnader		206	68
Netto finans		129 794	37 432
Resultat før skattekostnad		-80 829	94 756
Skattekostnad på resultat	2		12 858
Årsresultat	3	-80 829	81 898
Årsresultat etter minoritetsinteresser		-80 829	81 898
Totalresultat		-80 829	81 898
Overføringer og disponeringer			
Avsatt til annen egenkapital		183 354	81 898
Overført fra annen egenkapital		-264 183	
Sum overføringer og disponeringer		-80 829	81 898



Balanse

Beløp i: NOK	Note	2025	2024
BALANSE - EIENDELER			
Anleggsmidler			
Immaterielle eiendeler			
Utsatt skattefordel	2		
Finansielle anleggsmidler			
Investering i datterselskap	4	30 000	
Investering i annet foretak i samme konsern	4		
Gullmynter		58 955	58 955
Sum finansielle anleggsmidler		88 955	58 955
Sum anleggsmidler		88 955	58 955
Omløpsmidler			
Varer			
Investeringer			
Aksjer og andeler i foretak i samme konsern	4		
Andre finansielle instrumenter			130 000
Sum investeringer			130 000
Bankinnskudd, kontanter og lignende			
Bankinnskudd, kontanter o.l.		1 067	276
Sum bankinnskudd, kontanter og lignende		1 067	276
Sum omløpsmidler		1 067	130 276
SUM EIENDELER		90 022	189 231
BALANSE - EGENKAPITAL OG GJELD			
Egenkapital			
Innskutt egenkapital			
Aksjekapital	5	150 000	150 000
Beholdning av egne aksjer	5		



Balanse

Beløp i: NOK	Note	2025	2024
Sum innskutt egenkapital		150 000	150 000
Opptjent egenkapital			
Annen egenkapital			264 183
Udekket tap		115 102	298 456
Sum opptjent egenkapital		-115 102	-34 273
Sum egenkapital	3	34 898	115 727
Gjeld			
Langsiktig gjeld			
Utsatt skatt	2		
Annen langsiktig gjeld			
Gjeld til kredittinstitusjoner		5 176	
Langsiktig konserngjeld		10 350	
Sum annen langsiktig gjeld		15 526	
Sum langsiktig gjeld		15 526	
Kortsiktig gjeld			
Leverandørgjeld			3 743
Betalbar skatt	2		12 858
Annen kortsiktig gjeld		39 597	56 903
Sum kortsiktig gjeld		39 597	73 504
Sum gjeld		55 124	73 504
SUM EGENKAPITAL OG GJELD		90 022	189 231



Brønnøysundregistrene

ÅRSREGNSKAP FOR REGNSKAPSÅRET 2025 - GENERELL INFORMASJON

Journalnummer: 2026 319301

Enheten

Organisasjonsnummer: 826 660 422
Organisasjonsform: Aksjeselskap
Foretaksnavn: APOLO AS
Forretningsadresse: Åkerveien 10
3024 DRAMMEN

Regnskapsår

Årsregnskapets periode: 01.01.2025 - 31.12.2025

Konsern

Morselskap i konsern: Ja
Konsernregnskap lagt ved: Nei

Regnskapsregler

Regler for små foretak benyttet: Ja
Benyttet ved utarbeidelsen av
årsregnskapet til selskapet: Regnskapslovens alminnelige regler

Årsregnskapet fastsatt av kompetent organ

Bekreftet av representant for selskapet: ALEKSIS POLO GARSIJA
Dato for fastsettelse av årsregnskapet: 23.02.2026

Revisjon

Selskapet har besluttet at årsregnskapet
ikke skal revideres: Ja

Grunnlag for avgivelse

År 2025: Årsregnskap er elektronisk innlevert.
År 2024: Tall er hentet fra elektronisk innlevert årsregnskap fra 2025.

Det er ikke krav til at årsregnskapet m.v. som sendes til Regnskapsregisteret er undertegnet. Kontrollen på at dette er utført ligger hos revisor/enhetens øverste organ. Sikkerheten ivaretas ved at innsender har rolle/rettighet for innsending av årsregnskapet via Altinn, og ved at det bekreftes at årsregnskapet er fastsatt av kompetent organ.

Brønnøysundregistrene, 26.02.2026



Organisasjonsnr: 826 660 422
APOLO AS

RESULTATREGNSKAP

Beløp i: NOK	Note	2025	2024
RESULTATREGNSKAP			
Inntekter			
Annen driftsinntekt			90 351
Sum inntekter			90 351
Kostnader			
Varekostnad		146 673	
Lønnskostnad	1		
Annen driftskostnad		63 950	33 027
Sum kostnader		210 623	33 027
Driftsresultat		-210 623	57 324
Finansinntekter og finanskostnader			
Annen finansinntekt		130 000	37 500
Sum finansinntekter		130 000	37 500
Annen rentekostnad		206	68
Sum finanskostnader		206	68
Netto finans		129 794	37 432
Resultat før skattekostnad		-80 829	94 756
Skattekostnad på resultat	2		12 858
Årsresultat	3	-80 829	81 898
Årsresultat etter minoritetsinteresser		-80 829	81 898
Totalresultat		-80 829	81 898
Overføringer og disponeringer			
Avsatt til annen egenkapital		183 354	81 898
Overført fra annen egenkapital		-264 183	
Sum overføringer og disponeringer		-80 829	81 898



Organisasjonsnr: 826 660 422
APOLO AS

BALANSE

Beløp i: NOK	Note	2025	2024
--------------	------	------	------

BALANSE - EIENDELER

Anleggsmidler

Immaterielle eiendeler

Utsatt skattefordel 2

Finansielle anleggsmidler

Investering i datterselskap 4 30 000

Investering i annet

foretak i samme konsern 4

Gullmynter

58 955

58 955

Sum finansielle

anleggsmidler

88 955

58 955

Sum anleggsmidler

88 955

58 955

Omløpsmidler

Varer

Investeringer

Aksjer og andeler i
foretak i samme konsern 4

Andre finansielle

instrumenter

130 000

Sum investeringer

130 000

Bankinnskudd, kontanter og lignende

Bankinnskudd, kontanter o.

l.

1 067

276

Sum bankinnskudd,
kontanter og lignende

1 067

276

Sum omløpsmidler

1 067

130 276

SUM EIENDELER

90 022

189 231

BALANSE - EGENKAPITAL OG GJELD

Egenkapital

Innskutt egenkapital

Aksjekapital 5 150 000 150 000

Beholdning av egne aksjer 5

Sum innskutt egenkapital

150 000

150 000

Opptjent egenkapital

Annen egenkapital

115 102

264 183

Udekket tap

298 456



Sum opptjent egenkapital		-115 102	-34 273
Sum egenkapital	3	34 898	115 727
Gjeld			
Langsiktig gjeld			
Utsatt skatt	2		
Annen langsiktig gjeld			
Gjeld til			
kredittinstitusjoner		5 176	
Langsiktig konserngjeld		10 350	
Sum annen langsiktig gjeld		15 526	
Sum langsiktig gjeld		15 526	
Kortsiktig gjeld			
Leverandørgjeld			3 743
Betalbar skatt	2		12 858
Annen kortsiktig gjeld		39 597	56 903
Sum kortsiktig gjeld		39 597	73 504
Sum gjeld		55 124	73 504
SUM EGENKAPITAL OG GJELD		90 022	189 231



Organisasjonsnr: 826 660 422
APOLO AS

NOTEOPPLYSNINGER - SELSKAP - alle poster oppgitt i hele tall

Note

1

Antall årsverk i regnskapsåret
0.00

Sum Beløp

Balanseført verdi 31.12. Varige driftsmidler Immaterielle eiend.

Konsernregnskap

Morselskapet sitt navn

Forretningskontor for morselskapet

Begrunnelse for at datterselskap er utelatt fra konsolideringen

Samlet beløp - tilknyttet selskap Årets Fjorårets

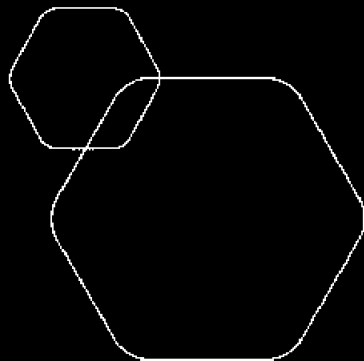
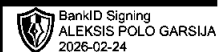
Samlet beløp - foretak i samme konsern Årets Fjorårets

Samlet beløp - foretak i samme konsern Årets Fjorårets

Samlet beløp - felles kontrollert virksomhet Årets Fjorårets

Pantstillelse Beløp

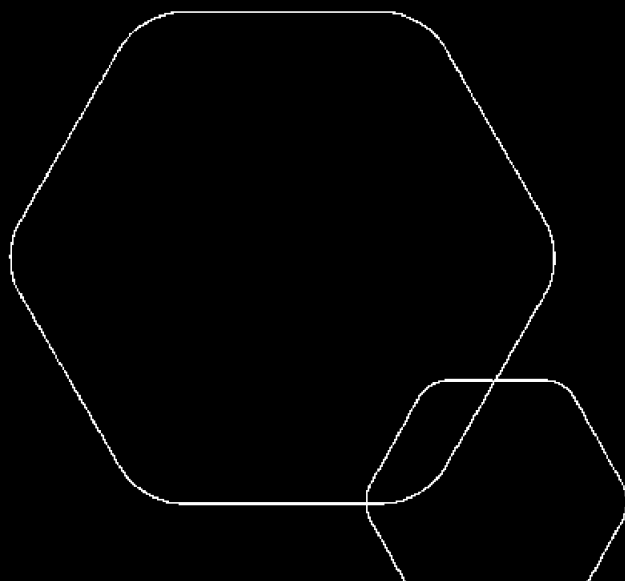
Beholdning av egne aksjer Antall Pålydende Andel av aksjek.



Årsregnskap 2025

Apolo AS

Resultatregnskap
Balanse
Noter til regnskapet



Org.nr.: 826 660 422



RESULTATREGNSKAP

APOLO AS

DRIFTSINNEKTER OG DRIFTSKOSTNADER	Note	2025	2024
Annen driftsinntekt		0	90 351
Sum driftsinntekter		0	90 351
Varekostnad		146 673	0
Annen driftskostnad		63 950	33 027
Sum driftskostnader		210 623	33 027
Driftsresultat		-210 623	57 324
FINANSINNEKTER OG FINANSKOSTNADER			
Annen finansinntekt		130 000	37 500
Annen rentekostnad		206	68
Resultat av finansposter		129 794	37 432
Resultat før skattekostnad		-80 829	94 756
Skattekostnad på resultat	2	0	12 858
Årsresultat	3	-80 829	81 898
OVERFØRINGER			
Avsatt til annen egenkapital		183 354	81 898
Overført fra annen egenkapital		264 183	0
Sum overføringer		-80 829	81 898



BALANSE

APOLO AS

EIENDELER	Note	2025	2024
ANLEGGSMIDLER			
IMMATERIELLE EIENDELER			
VARIGE DRIFTSMIDLER			
FINANSIELLE ANLEGGSMIDLER			
Investeringer i datterselskap	4	30 000	0
Gullmynter		58 955	58 955
Sum finansielle anleggsmidler		88 955	58 955
Sum anleggsmidler		88 955	58 955
OMLØPSMIDLER			
FORDRINGER			
INVESTERINGER			
Andre finansielle instrumenter		0	130 000
Sum investeringer		0	130 000
Bankinnskudd, kontanter o.l.		1 067	276
Sum omløpsmidler		1 067	130 276
Sum eiendeler		90 022	189 231



BALANSE

APOLO AS

EGENKAPITAL OG GJELD	Note	2025	2024
EGENKAPITAL			
INNSKUTT EGENKAPITAL			
Aksjekapital	5	150 000	150 000
Sum innskutt egenkapital		150 000	150 000
OPPTJENT EGENKAPITAL			
Annen egenkapital		0	264 183
Udekket tap		-115 102	-298 456
Sum opptjent egenkapital		-115 102	-34 273
Sum egenkapital	3	34 898	115 727
GJELD			
AVSETNING FOR FORPLIKTELSER			
ANNEN LANGSIKTIG GJELD			
Gjeld til kredittinstitusjoner		5 176	0
Langsiktig konserngjeld		10 350	0
Sum annen langsiktig gjeld		15 526	0
KORTSIKTIG GJELD			
Leverandørgjeld		0	3 743
Betalbar skatt	2	0	12 858
Annen kortsiktig gjeld		39 597	56 903
Sum kortsiktig gjeld		39 597	73 504
Sum gjeld		55 124	73 504
Sum egenkapital og gjeld		90 022	189 231

23.02.2026
Styret i Apolo AS

ALEKSIS POLO GARSIIJA
styreleder/daglig leder



Regnskapsprinsipper

Årsregnskapet er satt opp i samsvar med regnskapsloven og NRS 8 - God regnskapsskikk for små foretak.

VALUTA

Pengeposter i utenlandsk valuta vurderes iht. kursen ved regnskapsårets slutt.

SKATT

Skattekostnaden i resultatregnskapet omfatter både periodens betalbare skatt og endring i utsatt skatt. Utsatt skatt er beregnet med 22 % på grunnlag av de midlertidige forskjeller som eksisterer mellom regnskapsmessige og skattemessige verdier, samt ligningsmessig underskudd til fremføring ved utgangen av regnskapsåret. Skatteøkende og skattereduserende midlertidige forskjeller som reverserer eller kan reverseres i samme periode er utlignet og nettoført.

KLASSIFISERING OG VURDERING AV OMLØPSMIDLER

Omløpsmidler og kortsiktig gjeld omfatter normalt poster som forfaller til betaling innen ett år etter balansedagen, samt poster som knytter seg til varekretsløpet. Omløpsmidler vurderes til laveste verdi av anskaffelseskost og virkelig verdi.

AKSJER I DATTERSELSKAP

Investeringer i datterselskap er vurdert etter kostmetoden ettersom konsernet samlet ikke overstiger grensen for små foretak.

Note 1 Lønnskostnader

Apolo AS har ikke hatt lønns- eller personalkostnader i 2025 og det foreligger heller ingen slike forpliktelser.

Note 2 Skatt

Årets skattekostnad	2025	2024
Resultatført skatt på ordinært resultat:		
Betalbar skatt	0	12 858
Endring i utsatt skattefordel	0	0
Skattekostnad ordinært resultat	0	12 858
Skattepliktig inntekt:		
Resultat før skatt	-80 829	94 756
Permanente forskjeller	-129 794	0
Skattepliktig inntekt	-210 623	94 756
Betalbar skatt i balansen:		
Betalbar skatt på årets resultat	0	12 858
Sum betalbar skatt i balansen	0	12 858

Skatteeffekten av midlertidige forskjeller og underskudd til fremføring som har gitt opphav til utsatt skatt og utsatte skattefordeler, spesifisert på typer av midlertidige forskjeller

	2025	2024	Endring
Akkumulert fremførbart underskudd	-210 623	0	210 623
Inngår ikke i beregningen av utsatt skatt	210 623	0	-210 623



Utsatt skattefordel / skatt (22 %) 0 0 0

I henhold til God regnskapsskikk for små foretak balanseføres ikke utsatt skattefordel.

Note 3 Egenkapital

	Aksjekapital	Annen egenkapital	Sum egenkapital
Pr. 31.12.2024	150 000	-34 273	115 727
Årets resultat		-80 829	-80 829
Pr 31.12.2025	150 000	-115 102	34 898

Note 4 Datterselskap, TS og FKV

	Kontor-kommune	Eierandel	Stemmeandel	Anskaffelseskost	Andel egenkapital
DS/FKV/TS					
Apolo Bygg AS	DRAMMEN	100,0%	100,0%	30 000	22 363
Sum				30 000	22 363

Note 5 Aksjonærer – rapportnote

AKSJEKAPITALEN I APOLO AS PR. 31.12 BESTÅR AV:

	Antall	Pålydende	Bokført
Ordinære aksjer	100	1 500,0	150 000
Sum	100		150 000

EIERSTRUKTUR

Aksjonærer i % pr. 31.12:

	Ordinære	Eierandel	Stemmeandel
ALEKSIS POLO GARSIIJA	100	100,0	100,0

AKSJER EIET AV MEDLEMMER I STYRET OG DAGLIG LEDER:

Navn	Verv	Type eierskap	Ordinære	Eierandel
ALEKSIS POLO GARSIIJA	styreleder/daglig leder	Direkte	100	100
Totalt antall aksjer			100	100



Årsregnskap 2025

Apolo AS

Resultatregnskap
Balanse
Noter til regnskapet



Org.nr.: 826 660 422



RESULTATREGNSKAP

APOLO AS

DRIFTSINNEKTER OG DRIFTSKOSTNADER	Note	2025	2024
Annen driftsinntekt		0	90 351
Sum driftsinntekter		0	90 351
Varekostnad		146 673	0
Annen driftskostnad		63 950	33 027
Sum driftskostnader		210 623	33 027
Driftsresultat		-210 623	57 324
FINANSINNEKTER OG FINANSKOSTNADER			
Annen finansinntekt		130 000	37 500
Annen rentekostnad		206	68
Resultat av finansposter		129 794	37 432
Resultat før skattekostnad		-80 829	94 756
Skattekostnad på resultat	2	0	12 858
Årsresultat	3	-80 829	81 898
OVERFØRINGER			
Avsatt til annen egenkapital		183 354	81 898
Overført fra annen egenkapital		264 183	0
Sum overføringer		-80 829	81 898

APOLO AS

SIDE 2



BALANSE

APOLO AS

EIENDELER	Note	2025	2024
ANLEGGSMIDLER			
IMMATERIELLE EIENDELER			
VARIGE DRIFTSMIDLER			
FINANSIELLE ANLEGGSMIDLER			
Investeringer i datterselskap	4	30 000	0
Gullmynter		58 955	58 955
Sum finansielle anleggsmidler		88 955	58 955
Sum anleggsmidler		88 955	58 955
OMLØPSMIDLER			
FORDRINGER			
INVESTERINGER			
Andre finansielle instrumenter		0	130 000
Sum investeringer		0	130 000
Bankinnskudd, kontanter o.l.		1 067	276
Sum omløpsmidler		1 067	130 276
Sum eiendeler		90 022	189 231



BALANSE

APOLO AS

EGENKAPITAL OG GJELD	Note	2025	2024
EGENKAPITAL			
INNSKUTT EGENKAPITAL			
Aksjekapital	5	150 000	150 000
Sum innskutt egenkapital		150 000	150 000
OPPTJENT EGENKAPITAL			
Annen egenkapital		0	264 183
Udekket tap		-115 102	-298 456
Sum opptjent egenkapital		-115 102	-34 273
Sum egenkapital	3	34 898	115 727
GJELD			
AVSETNING FOR FORPLIKTELSER			
ANNEN LANGSIKTIG GJELD			
Gjeld til kredittinstitusjoner		5 176	0
Langsiktig konserngjeld		10 350	0
Sum annen langsiktig gjeld		15 526	0
KORTSIKTIG GJELD			
Leverandørgjeld		0	3 743
Betalbar skatt	2	0	12 858
Annen kortsiktig gjeld		39 597	56 903
Sum kortsiktig gjeld		39 597	73 504
Sum gjeld		55 124	73 504
Sum egenkapital og gjeld		90 022	189 231

23.02.2026
Styret i Apolo AS

ALEKSIS POLO GARSJIA
styreleder/daglig leder



Regnskapsprinsipper

Årsregnskapet er satt opp i samsvar med regnskapsloven og NRS 8 - God regnskapsskikk for små foretak.

VALUTA

Pengeposter i utenlandsk valuta vurderes iht. kursen ved regnskapsårets slutt.

SKATT

Skattekostnaden i resultatregnskapet omfatter både periodens betalbare skatt og endring i utsatt skatt. Utsatt skatt er beregnet med 22 % på grunnlag av de midlertidige forskjeller som eksisterer mellom regnskapsmessige og skattemessige verdier, samt ligningsmessig underskudd til fremføring ved utgangen av regnskapsåret. Skatteøkende og skattereduserende midlertidige forskjeller som reverserer eller kan reverseres i samme periode er utlignet og nettoført.

KLASSIFISERING OG VURDERING AV OMLØPSMIDLER

Omløpsmidler og kortsiktig gjeld omfatter normalt poster som forfaller til betaling innen ett år etter balansedagen, samt poster som knytter seg til varekretsløpet. Omløpsmidler vurderes til laveste verdi av anskaffelseskost og virkelig verdi.

AKSJER I DATTERSELSKAP

Investeringer i datterselskap er vurdert etter kostmetoden ettersom konsernet samlet ikke overstiger grensen for små foretak.

Note 1 Lønnskostnader

Apolo AS har ikke hatt lønns- eller personalkostnader i 2025 og det foreligger heller ingen slike forpliktelser.

Note 2 Skatt

Årets skattekostnad	2025	2024
Resultatført skatt på ordinært resultat:		
Betalbar skatt	0	12 858
Endring i utsatt skattefordel	0	0
Skattekostnad ordinært resultat	0	12 858
Skattepliktig inntekt:		
Resultat før skatt	-80 829	94 756
Permanente forskjeller	-129 794	0
Skattepliktig inntekt	-210 623	94 756
Betalbar skatt i balansen:		
Betalbar skatt på årets resultat	0	12 858
Sum betalbar skatt i balansen	0	12 858

Skatteeffekten av midlertidige forskjeller og underskudd til fremføring som har gitt opphav til utsatt skatt og utsatte skattefordeler, spesifisert på typer av midlertidige forskjeller

	2025	2024	Endring
Akkumulert fremførbart underskudd	-210 623	0	210 623
Inngår ikke i beregningen av utsatt skatt	210 623	0	-210 623



Utsatt skattefordel / skatt (22 %) 0 0 0

I henhold til God regnskapsskikk for små foretak balanseføres ikke utsatt skattefordel.

Note 3 Egenkapital

	Aksjekapital	Annen egenkapital	Sum egenkapital
Pr. 31.12.2024	150 000	-34 273	115 727
Årets resultat		-80 829	-80 829
Pr 31.12.2025	150 000	-115 102	34 898

Note 4 Datterselskap, TS og FKV

	Kontor-kommune	Eier-andel	Stemme-andel	Anskaffelses kost	Andel egenkapital
DS/FKV/TS					
Apolo Bygg AS	DRAMMEN	100,0%	100,0%	30 000	22 363
Sum				30 000	22 363

Note 5 Aksjonærer – rapportnote

AKSJEKAPITALEN I APOLO AS PR. 31.12 BESTÅR AV:

	Antall	Pålydende	Bokført
Ordinære aksjer	100	1 500,0	150 000
Sum	100		150 000

EIERSTRUKTUR

Aksjonærer i % pr. 31.12:

	Ordinære	Eierandel	Stemmeandel
ALEKSIS POLO GARSIJA	100	100,0	100,0

AKSJER EIET AV MEDLEMMER I STYRET OG DAGLIG LEDER:

Navn	Verv	Type eierskap	Ordinære	Eierandel
ALEKSIS POLO GARSIJA	styreleder/daglig leder	Direkte	100	100
Totalt antall aksjer			100	100