



## ÅRSREGNSKAPET FOR REGNSKAPSÅRET 2015 - GENERELL INFORMASJON

### Enheten

Organisasjonsnummer: 913 137 604  
Organisasjonsform: Aksjeselskap  
Foretaksnavn: MAGIC MAKER AS  
Forretningsadresse: Bygg F Inngang 2  
Sandakerveien 24D  
0473 OSLO

### Regnskapsår

Årsregnskapets periode: 01.01.2015 - 31.12.2015

### Konsern

Morselskap i konsern: Nei

### Regnskapsregler

Regler for små foretak benyttet: Ja  
Benyttet ved utarbeidelsen av årsregnskapet til selskapet: Regnskapslovens alminnelige regler

### Årsregnskapet fastsatt av kompetent organ

Bekreftet av representant for selskapet: Sverre Eliassen  
Dato for fastsettelse av årsregnskapet: 15.12.2016

### Grunnlag for avgivelse

År 2015: Årsregnskapet er elektronisk innlevert  
År 2014: Tall er hentet fra elektronisk innlevert årsregnskap fra 2015

*Det er ikke krav til at årsregnskapet m.v. som sendes til Regnskapsregisteret er undertegnet. Kontrollen på at dette er utført ligger hos revisor/enhetens øverste organ. Sikkerheten ivaretas ved at innsender har rolle/rettighet for innsending av årsregnskapet via Altinn, og ved at det bekreftes at årsregnskapet er fastsatt av kompetent organ.*

Brønnøysundregistrene, 09.10.2019



## Resultatregnskap

Beløp i: NOK	Note	2015	2014
<b>RESULTATREGNSKAP</b>			
<b>Inntekter</b>			
Salgsinntekt		619 251	3 966 983
<b>Sum inntekter</b>		<b>619 251</b>	<b>3 966 983</b>
<b>Kostnader</b>			
Varekostnad		50 185	3 929 517
Lønnskostnad			76 276
Annen driftskostnad		136 450	848 555
<b>Sum kostnader</b>		<b>186 634</b>	<b>4 854 349</b>
<b>Driftsresultat</b>		<b>432 617</b>	<b>-887 366</b>
<b>Finansinntekter og finanskostnader</b>			
Annen renteinntekt		11	186
<b>Sum finansinntekter</b>		<b>11</b>	<b>186</b>
Annen rentekostnad		2 692	4 181
Annen finanskostnad		189	
<b>Sum finanskostnader</b>		<b>2 881</b>	<b>4 181</b>
<b>Netto finans</b>		<b>-2 870</b>	<b>-3 995</b>
<b>Ordinært resultat før skattekostnad</b>		<b>429 746</b>	<b>-891 361</b>
<b>Ordinært resultat etter skattekostnad</b>		<b>429 746</b>	<b>-891 361</b>
<b>Årsresultat</b>		<b>429 746</b>	<b>-891 361</b>
<b>Overføringer og disponeringer</b>			
Udekket tap		429 746	-891 361
<b>Sum overføringer og disponeringer</b>		<b>429 746</b>	<b>-891 361</b>



## Balanse

Beløp i: NOK	Note	2015	2014
<b>BALANSE - EIENDELER</b>			
<b>Anleggsmidler</b>			
<b>Immaterielle eiendeler</b>			
Sum anleggsmidler		0	0
<b>Omløpsmidler</b>			
<b>Varer</b>			
<b>Fordringer</b>			
Kundefordringer		96 875	
Andre fordringer		59 121	86 319
<b>Sum fordringer</b>		<b>155 996</b>	<b>86 319</b>
<b>Bankinnskudd, kontanter og lignende</b>			
Bankinnskudd, kontanter og lignende		28 179	4 893
<b>Sum bankinnskudd, kontanter og lignende</b>		<b>28 179</b>	<b>4 893</b>
<b>Sum omløpsmidler</b>		<b>184 175</b>	<b>91 212</b>
<b>SUM EIENDELER</b>		<b>184 175</b>	<b>91 212</b>
<b>BALANSE - EGENKAPITAL OG GJELD</b>			
<b>Egenkapital</b>			
<b>Innskutt egenkapital</b>			
Aksjekapital (30 000 aksjer à kr 1,00)		30 000	30 000
<b>Sum innskutt egenkapital</b>		<b>30 000</b>	<b>30 000</b>
<b>Opptjent egenkapital</b>			
Udekket tap		455 614	885 361
<b>Sum opptjent egenkapital</b>		<b>-455 614</b>	<b>-885 361</b>
<b>Sum egenkapital</b>		<b>-425 614</b>	<b>-855 361</b>



## Balanse

<b>Beløp i: NOK</b>	<b>Note</b>	<b>2015</b>	<b>2014</b>
<b>Sum langsiktig gjeld</b>		<b>0</b>	<b>0</b>
<b>Kortsiktig gjeld</b>			
Leverandørgjeld		427 858	927 788
Skyldige offentlige avgifter		86 931	18 785
Annen kortsiktig gjeld		95 000	
<b>Sum kortsiktig gjeld</b>		<b>609 789</b>	<b>946 573</b>
<b>Sum gjeld</b>		<b>609 789</b>	<b>946 573</b>
<b>SUM EGENKAPITAL OG GJELD</b>		<b>184 175</b>	<b>91 212</b>



Årsregnskap for 2015

MAGIC MAKER AS  
0473 OSLO

Innhold

Styrets årsberetning  
Resultatregnskap  
Balanse  
Noter til årsregnskapet

Utarbeidet av:  
Byråfinans AS  
Sandakerveien 24 D  
0473 Oslo  
Org.nr. 979 481 128

Utarbeidet med:  
Total Ansoppgjør

*Magic Maker AS***Årsberetning 2015***Virksomhetens art og sted*

Selskapet ble stiftet 18.12. 2013, men ikke satt i operativ drift før i begynnelsen av 2014. Formålet med virksomheten er produksjon av events, reklame samt annen konsulentvirksomhet.

Virksomheten drives fra kontorer i Oslo.

*Fortsatt drift*

Selskapets første driftsår i 2014 bar sterkt preg av at foretaket var i en oppstartsfase hvor all egenkapital gikk tapt og selskapet gjorde opp regnskapet med et udekket tap på kr. 855.000.

En av forutsetningene for videre drift var at eierne garanterte for at kreditorene skulle få fullt oppgjør, og om nødvendig tilføre selskapet ny kapital.

I 2015 har selskapets ledelse gjennomført en snuoperasjon som endte opp med et hyggelig årsresultat for 2015 på kr. 430.000. Samtidig er leverandørgjelden mer enn halvert i løpet av driftsperioden, og styret har planer for ytterligere nedbetalinger i løpet av 2016.

På denne bakgrunn mener styret at forutsetningen for fortsatt drift i samsvar med regnskapslovens 3-3 er til stede, og at dette er lagt til grunn ved utarbeidelsen av regnskapet.

*Forsknings- og utviklingsaktiviteter*

Selskapet har for tiden ingen pågående forsknings- og utviklingsaktiviteter.

*Arbeidsmiljø og likestilling*

Selskapet har i 2015 ikke hatt ansatte.

*Ytre miljø*

Selskapets virksomhet er av en slik karakter at den ikke forurensrer det ytre miljø.

*Andre forhold*

Styret mener at årsregnskapet gir et rettviseende bilde av selskapets eiendeler og gjeld, finansielle stilling og resultat. Det er etter det styret kjenner til ikke inntrådt forhold etter regnskapsårets utgang som har betydning for selskapets stilling og resultat.

*Forretningsmessig utvikling*

Driften i Magic Maker AS er fra 2014 til 2015 kraftig skalert ned. Samlede driftsinntekter var i 2015 kr. 619.000 og årets overskudd ble kr. 430.000. Som nevnt ovenfor var kraftige driftsmessige endringer påkrevd for å berge selskapet og selv om egenkapitalen fortsatt er tapt, så er dette blitt redusert fra kr. 885.000 i 2014 til kr.427.000 i 2015. Det er en utvikling som styret ser seg vel tilfreds med.



*Resultatdisponering*


Styret foreslår at årets overskudd kr 429.746 blir disponert til delvis dekning av udekket tap i 2014.

Oslo, 15. desember 2016

I styret for Magic Maker AS



Erik Nilsen  
Styremedlem



Tor Harald Vidung  
Styrets leder



Morten Eckhoff  
Styremedlem



**Resultatregnskap for 2015**  
**MAGIC MAKER AS**

	Note	2015	2014
Salgsinntekt		619 251	3 966 983
<b>Sum driftsinntekter</b>		<b>619 251</b>	<b>3 966 983</b>
Varekostnad		(50 185)	(3 929 517)
Lønnskostnad	5	0	(76 276)
Annen driftskostnad		(136 450)	(848 555)
<b>Sum driftskostnader</b>		<b>(186 634)</b>	<b>(4 854 349)</b>
<b>Driftsresultat</b>		<b>432 617</b>	<b>(887 366)</b>
Annen renteinntekt		11	186
<b>Sum finansinntekter</b>		<b>11</b>	<b>186</b>
Annen rentekostnad		(2 692)	(4 181)
Annen finanskostnad		(189)	0
<b>Sum finanskostnader</b>		<b>(2 881)</b>	<b>(4 181)</b>
<b>Netto finans</b>		<b>(2 870)</b>	<b>(3 995)</b>
<b>Ordinært resultat før skattekostnad</b>		<b>429 746</b>	<b>(891 361)</b>
<b>Ordinært resultat</b>		<b>429 746</b>	<b>(891 361)</b>
<b>Arsresultat</b>		<b>429 746</b>	<b>(891 361)</b>
<b>Overføringer</b>			
Udekket tap		429 746	(891 361)
<b>Sum</b>		<b>429 746</b>	<b>(891 361)</b>



**Balanse pr. 31. desember 2015**  
**MAGIC MAKER AS**




	Note	2015	2014
<b>EIENDELER</b>			
<b>Omløpsmidler</b>			
<b>Fordringer</b>			
Kundefordringer		96 875	0
Andre fordringer		59 121	86 319
<b>Sum fordringer</b>		<b>155 996</b>	<b>86 319</b>
Bankinnskudd, kontanter og lignende		28 179	4 893
<b>Sum bankinnskudd, kontanter og lignende</b>		<b>28 179</b>	<b>4 893</b>
<b>Sum omløpsmidler</b>		<b>184 175</b>	<b>91 212</b>
<b>Sum eiendeler</b>		<b>184 175</b>	<b>91 212</b>



**Balanse pr. 31. desember 2015**  
**MAGIC MAKER AS**

	Note	2015	2014
<b>EGENKAPITAL OG GJELD</b>			
<b>Egenkapital</b>			
<b>Innskutt egenkapital</b>			
Aksjekapital (30 000 aksjer à kr 1,00)	1	30 000	30 000
<b>Sum innskutt egenkapital</b>		<b>30 000</b>	<b>30 000</b>
<b>Opptjent egenkapital</b>			
Udekket tap		(455 614)	(885 361)
<b>Sum opptjent egenkapital</b>		<b>(455 614)</b>	<b>(885 361)</b>
<b>Sum egenkapital</b>	2	<b>(425 614)</b>	<b>(855 361)</b>
<b>Gjeld</b>			
<b>Kortsiktig gjeld</b>			
Leverandørgjeld		427 858	927 788
Skyldige offentlige avgifter		86 931	18 785
Annen kortsiktig gjeld		95 000	0
<b>Sum kortsiktig gjeld</b>	3	<b>609 789</b>	<b>946 573</b>
<b>Sum gjeld</b>		<b>609 789</b>	<b>946 573</b>
<b>Sum egenkapital og gjeld</b>		<b>184 175</b>	<b>91 212</b>

Oslo, 15. desember 2016  
Magic Maker AS

 Tor Harald Vidung Styrets leder	 Erik Njelsen Styremedlem	 Morten Eckhoff Styremedlem
---	--	--



*Magic Maker AS*

## Noter til regnskapet for 2015

### Regnskapsprinsipper

#### *Generelt*

Regnskapet er utarbeidet i overensstemmelse med regnskapsloven og god regnskapsskikk for små foretak. Regnskapet bygger på historisk kost prinsippet. Kostnader sammenstilles med og kostnadsføres samtidig med de inntekter kostnadene kan sammenstilles med. Regnskapet er satt opp basert på fortsatt drift.

#### *Klassifisering*

Eiendeler knyttet til varekretsløpet klassifiseres som omløpsmidler. Samme regel gjelder for kortsiktig gjeld. Fordringer og gjeld som ikke knytter seg til varekretsløpet, klassifiseres som omløpsmidler /kortsiktig gjeld dersom de forfaller innen ett år. Øvrige eiendeler klassifiseres som anleggsmidler, og øvrig gjeld klassifiseres som langsiktig gjeld.

#### *Varige driftsmidler og avskrivninger*

Varige driftsmidler vil ved anskaffelse bli vurdert til historisk kost etter fradrag for bedriftsøkonomiske avskrivninger som er beregnet på grunnlag av kostpris og antatt økonomisk levetid:

#### *Aksjer*

Omløpsaksjer vil ved anskaffelse bli vurdert til det laveste av kostpris og virkelig verdi. Andre aksjer vil bli oppført i regnskapet til kostpris. I de tilfeller der den virkelige verdien er lavere enn kostprisen og dette ikke er forbigående, vil det bli foretatt nedskrivning.

#### *Varebeholdning*

Varebeholdningen vil som prinsipp bli vurdert til den laveste av kostpris og virkelig verdi. Virkelig verdi er netto salgsverdi på fremtidig salgstidspunkt. Kostpris for tilvirkede varer er variabel tilvirkningskost.

#### *Fordringer*

Fordringene er oppført i balansen med fordringens pålydende etter fradrag for konstaterte og forventede tap.



***Salgsinntekter og prosjekter i arbeid***

Tjenester inntektsføres etterhvert som arbeidet utføres. Prosjekter i arbeid blir vurdert til påregnelig salgspris.

***Utsatt skatt***

Utsatt skatt i resultatregnskapet er skatt beregnet på endringer i midlertidige forskjeller mellom skattemessige og regnskapsmessige verdier og inngår som en del av selskapets totale skattekostnad. Utsatt skatt avsettes som langsiktig gjeld i balansen. I den grad utsatt skattefordel overstiger utsatt skatt, medtas ikke utsatt skattefordel i balansen i.h.t. god regnskapsskikk.

***Betalbar skatt***

Betalbar skatt beregnes på grunnlag av årets skattemessige resultat.



## Note 1 - Aksjekapital og aksjonærinformasjon

Aksjekapitalen pr. 31.12.15 består av en aksjeklasse, og fordeler seg på 30.000 aksjer hver til pålydende kr. 1 pr aksje.

Aksjefordelingen i selskapet pr. 31.12.15 var:

<i>Aksjeeier</i>	<i>Antall aksjer</i>	<i>Eierandel</i>	
Lyd og Bilde AS	9.900	33%	
Reaction AS	9.900	33%	
Morten Eckhoff	5.100	17%	Styremedlem
Molly Bjørkesett	5.100	17%	
<b>Totalt</b>	<b>30.000</b>	<b>100%</b>	

Lyd og Bilde AS er i styret representert ved styrets leder Tor Harald Vidung.

Reaction AS er si styret representert ved styremedlem Erik Nilsen.

## Note 2 - Egenkapital

	<i>Aksjekapital</i>	<i>Udekket tap</i>	<i>TOTAL</i>
Egenkapital pr. 01.01.	30.000	(885.361)	(855.361)
Utdelt utbytte	0		
Årets resultat	0	429.746	429.746
<b>Egenkapital pr. 31.12.</b>	<b>30.000</b>	<b>(455.614)</b>	<b>(425.614)</b>

## Note 3 - Spesifikasjon kortsiktig gjeld.

	<i>2015</i>	<i>2014</i>
Leverandørgjeld	269.758	770.288
Gjeld til aksjonærer	168.100	157.500
Skyldig off.avgift	86.931	18.785
Påløpte kostnader	85.000	0
<b>Bokført gjeld</b>	<b>609.789</b>	<b>946.573</b>

Gjeld til egne aksjonærer har trådt tilbake til fordel for selskapets øvrige kreditorer.



## Note 4 - Skattekostnad

Årets skattekostnad består av:

Betalbar skatt	0
Før lite(for mye) avsatt skatt tidl.år	0
Endring utsatt skatt	0
<b>Årets totale skattekostnad</b>	<b>0</b>

<i>Midlertidige forskjeller knyttet til:</i>	<i>31.12.15</i>	<i>01.01.15</i>	<i>Endring</i>
Sk.messig fremf.b.underskudd	(457.815)	(891.361)	433.546
Skattered.forskj. som ikke kan utlignes	457.815	891.361	(433.546)
Sum midlertidige forskjeller	0	0	0
Utsatt skattefordel - 24%	0	0	0

Alle midlertidige forskjeller som kan utlignes, blir gjennomført i beregningen av utsatt skatt. I samsvar med GRS for små foretak kan man unnlate å balanseføre utsatt skattefordel. Dette alternativet er valgt slik at utsatt skatt er null og utsatt skattefordel ikke er ført opp som en eiendel. Årets endringer av utsatt skatt er derfor null.

## Note 5 - Ansatte, godtgjørelser, lån til ansatte m.m.

Lønnskostnader består av følgende poster:

<i>Lønnskostnader</i>	<i>2015</i>	<i>2014</i>
Lønninger	0	60.595
Folketrygdavgift	0	8.543
Personalforsikringer	0	4.594
Andre lønnskostnader	0	2.544
<b>Sum</b>	<b>0</b>	<b>76.276</b>

Selskapet har ikke betalt lønn til ansatte i 2015. Det er heller ikke utbetalt godtgjørelse hverken til daglig leder eller styre.

Til revisor er det blitt betalt et honorar på kr. 14.300 for utført revisjon av regnskapet for 2014. Revisor ble fravalgt i 2015.