



## ÅRSREGNSKAPET FOR REGNSKAPSÅRET 2020 - GENERELL INFORMASJON

### Enheten

Organisasjonsnummer:	925 114 510
Organisasjonsform:	Aksjeselskap
Foretaksnavn:	AS SKAN-KONTROLL
Forretningsadresse:	Alf Bjerckes vei 1 0582 OSLO

### Regnskapsår

Årsregnskapets periode:	01.01.2020 - 31.12.2020
-------------------------	-------------------------

### Konsern

Mørselskap i konsern:	Ja
Konsernregnskap lagt ved:	Ja

### Regnskapsregler

Regler for små foretak benyttet:	Nei
Benyttet ved utarbeidelsen av årsregnskapet til selskapet:	Regnskapslovens alminnelige regler
Benyttet ved utarbeidelsen av årsregnskapet til konsernet:	Regnskapslovens alminnelige regler

### Årsregnskapet fastsatt av kompetent organ

Bekreftet av representant for selskapet:	Bjørn Sandvik
Dato for fastsettelse av årsregnskapet:	12.05.2021

### Grunnlag for avgivelse

År 2020: Årsregnskapet er elektronisk innlevert  
År 2019: Tall er hentet fra elektronisk innlevert årsregnskap fra 2020

*Det er ikke krav til at årsregnskapet m.v. som sendes til Regnskapsregisteret er undertegnet. Kontrollen på at dette er utført ligger hos revisor/enhetens øverste organ. Sikkerheten ivaretas ved at innsender har rolle/rettighet for innsending av årsregnskapet via Altinn, og ved at det bekreftes at årsregnskapet er fastsatt av kompetent organ.*

Brønnøysundregistrene, 19.07.2022



### Resultatregnskap

Beløp i: NOK	Note	2020	2019
<b>RESULTATREGNSKAP</b>			
<b>Inntekter</b>			
Salgsinntekter	2	197 270 388	185 616 749
Gevinst ved salg av driftsmidler	2	327 543	304 939
Øvrige driftsinntekter	2	1 347 132	1 976
<b>Sum inntekter</b>		<b>198 945 063</b>	<b>185 923 664</b>
<b>Kostnader</b>			
Varekostnad	2	23 555 663	17 249 202
Lønnskostnad	10	136 562 398	138 273 456
Avskrivning varige driftsmidler	5	1 845 558	2 563 413
Annen driftskostnad	2	27 403 153	24 093 656
<b>Sum kostnader</b>		<b>189 366 772</b>	<b>182 179 727</b>
<b>Driftsresultat</b>		<b>9 578 291</b>	<b>3 743 937</b>
<b>Finansinntekter og finanskostnader</b>			
Annen renteinntekt		76 750	181 298
Aksjeutbytte		6 000 000	2 400 000
<b>Sum finansinntekter</b>		<b>6 076 750</b>	<b>2 581 298</b>
Nedskrivning av finansielle anleggsmidler		0	3 400 000
Annen finanskostnad		1 415	7 847
<b>Sum finanskostnader</b>		<b>1 415</b>	<b>3 407 847</b>
<b>Netto finans</b>		<b>6 075 335</b>	<b>-826 549</b>
<b>Ordinært resultat før skattekostnad</b>		<b>15 653 626</b>	<b>2 917 388</b>
Skattekostnad på ordinært resultat	8,9	1 890 145	911 785
<b>Ordinært resultat etter skattekostnad</b>		<b>13 763 481</b>	<b>2 005 603</b>
<b>Årsresultat</b>		<b>13 763 481</b>	<b>2 005 603</b>
<b>Overføringer og disponeringer</b>			
Konsernbidrag	6	5 728 613	3 485 758
Overført annen egenkapital	6	8 034 867	-1 480 156



## Resultatregnskap

<b>Beløp i: NOK</b>	<b>Note</b>	<b>2020</b>	<b>2019</b>
Sum overføringer og disponeringer		13 763 480	2 005 602



## Balanse

Beløp i: NOK	Note	2020	2019
<b>BALANSE - EIENDELER</b>			
<b>Anleggsmidler</b>			
<b>Immaterielle eiendeler</b>			
Utsatt skattefordel	8	336 494	610 876
Kundeportefølje	5	1 152 398	0
<b>Sum immaterielle eiendeler</b>		<b>1 488 892</b>	<b>610 876</b>
<b>Varige driftsmidler</b>			
Driftløsøre, inventar, verktøy o.l.	5	5 368 930	2 704 029
<b>Sum varige driftsmidler</b>		<b>5 368 930</b>	<b>2 704 029</b>
<b>Finansielle anleggsmidler</b>			
Investering i datterselskap	7	60 000	60 000
Investeringer i tilknyttet selskap	7	338 581	338 581
<b>Sum finansielle anleggsmidler</b>		<b>398 581</b>	<b>398 581</b>
<b>Sum anleggsmidler</b>		<b>7 256 403</b>	<b>3 713 486</b>
<b>Omløpsmidler</b>			
<b>Varer</b>			
Varer		880 296	419 038
<b>Sum varer</b>		<b>880 296</b>	<b>419 038</b>
<b>Fordringer</b>			
Kundefordringer	4	32 343 908	26 158 568
Andre fordringer	4	692 653	226 940
Konsernfordringer	3,4	34 632 632	23 750 659
<b>Sum fordringer</b>		<b>67 669 193</b>	<b>50 136 167</b>
<b>Bankinnskudd, kontanter og lignende</b>			
Bankinnskudd	3	4 655 864	4 796 298
<b>Sum bankinnskudd, kontanter og lignende</b>		<b>4 655 864</b>	<b>4 796 298</b>
<b>Sum omløpsmidler</b>		<b>73 205 353</b>	<b>55 351 503</b>
<b>SUM EIENDELER</b>		<b>80 461 756</b>	<b>59 064 989</b>



## Balanse

Beløp i: NOK	Note	2020	2019
<b>BALANSE - EGENKAPITAL OG GJELD</b>			
<b>Egenkapital</b>			
<b>Innskutt egenkapital</b>			
Aksjekapital	6	924 593	924 593
Overkurs	6	2 314 555	2 314 555
<b>Sum innskutt egenkapital</b>		<b>3 239 148</b>	<b>3 239 148</b>
<b>Opptjent egenkapital</b>			
Annen egenkapital	6	15 348 414	7 313 547
<b>Sum opptjent egenkapital</b>		<b>15 348 414</b>	<b>7 313 547</b>
<b>Sum egenkapital</b>		<b>18 587 562</b>	<b>10 552 695</b>
<b>Sum langsiktig gjeld</b>		<b>0</b>	<b>0</b>
<b>Kortsiktig gjeld</b>			
Leverandørgjeld		11 704 796	3 646 520
Skyldige offentlige avgifter		19 200 625	19 085 712
Annen kortsiktig gjeld		30 968 773	25 780 064
<b>Sum kortsiktig gjeld</b>		<b>61 874 194</b>	<b>48 512 296</b>
<b>Sum gjeld</b>		<b>61 874 194</b>	<b>48 512 296</b>
<b>SUM EGENKAPITAL OG GJELD</b>		<b>80 461 756</b>	<b>59 064 991</b>



## Konsernets resultatregnskap

Beløp i: NOK	Note	2020	2019
<b>RESULTATREGNSKAP</b>			
<b>Inntekter</b>			
Salgsinntekter	3	222 337 854	208 789 996
Gevinst ved salg av driftsmidler	3	327 543	356 907
Andre driftsinntekter		1 347 132	0
<b>Sum inntekter</b>		<b>224 012 529</b>	<b>209 146 903</b>
<b>Kostnader</b>			
Varekostnad	3	24 156 002	18 156 724
Lønnskostnad	10	148 928 959	147 524 798
Avskrivning varige driftsmidler	6	2 270 678	2 829 163
Annen driftskostnad	3	29 337 735	26 372 332
<b>Sum kostnader</b>		<b>204 693 374</b>	<b>194 883 017</b>
<b>Driftsresultat</b>		<b>19 319 155</b>	<b>14 263 886</b>
<b>Finansinntekter og finanskostnader</b>			
Andel av resultat i tilknyttet selskap	2	5 100	-2 541 240
Annen renteinntekt		119 410	287 747
<b>Sum finansinntekter</b>		<b>124 510</b>	<b>-2 253 493</b>
Annen finanskostnad		1 415	7 847
<b>Sum finanskostnader</b>		<b>1 415</b>	<b>7 847</b>
<b>Netto finans</b>		<b>123 095</b>	<b>-2 261 340</b>
<b>Ordinært resultat før skattekostnad</b>		<b>19 442 250</b>	<b>12 002 546</b>
Skattekostnad på ordinært resultat	8,9	4 050 576	3 251 467
<b>Ordinært resultat etter skattekostnad</b>		<b>15 391 674</b>	<b>8 751 079</b>
<b>Årsresultat</b>		<b>15 391 674</b>	<b>8 751 079</b>
Minoritetsinteresser	13	3 049 237	3 314 686
<b>Årsresultat etter minoritetsinteresser</b>		<b>12 342 437</b>	<b>5 436 393</b>
<b>Overføringer og disponeringer</b>			



## Konsernets resultatregnskap

<b>Beløp i: NOK</b>	<b>Note</b>	<b>2020</b>	<b>2019</b>
Ordinært utbytte	7	2 720 000	0
Konsernbidrag	7	5 728 613	3 485 758
Overført annen egenkapital	7	3 893 824	1 950 635
<b>Sum overføringer og disponeringer</b>		<b>12 342 437</b>	<b>5 436 393</b>



## Konsernets balanse

Beløp i: NOK	Note	2020	2019
<b>BALANSE - EIENDELER</b>			
<b>Anleggsmidler</b>			
<b>Immaterielle eiendeler</b>			
Utsatt skattefordel	8,9	338 535	601 511
Kundeportefølje	6	1 152 398	
<b>Sum immaterielle eiendeler</b>		<b>1 490 933</b>	<b>601 511</b>
<b>Varige driftsmidler</b>			
Driftsløsøre og transportmidler	6	6 243 919	3 554 705
<b>Sum varige driftsmidler</b>		<b>6 243 919</b>	<b>3 554 705</b>
<b>Finansielle anleggsmidler</b>			
Investeringer i tilknyttet selskap	2	276 280	271 180
<b>Sum finansielle anleggsmidler</b>		<b>276 280</b>	<b>271 180</b>
<b>Sum anleggsmidler</b>		<b>8 011 132</b>	<b>4 427 396</b>
<b>Omløpsmidler</b>			
<b>Varer</b>			
Varer		880 296	419 038
<b>Sum varer</b>		<b>880 296</b>	<b>419 038</b>
<b>Fordringer</b>			
Kundefordringer	5	37 644 715	31 294 969
Andre fordringer	5	35 399 388	24 019 530
<b>Sum fordringer</b>		<b>73 044 103</b>	<b>55 314 499</b>
<b>Bankinnskudd, kontanter og lignende</b>			
Bankinnskudd	4	16 692 436	18 687 281
<b>Sum bankinnskudd, kontanter og lignende</b>		<b>16 692 436</b>	<b>18 687 281</b>
<b>Sum omløpsmidler</b>		<b>90 616 835</b>	<b>74 420 818</b>
<b>SUM EIENDELER</b>		<b>98 627 967</b>	<b>78 848 214</b>



### Konsernets balanse

Beløp i: NOK	Note	2020	2019
<b>BALANSE - EGENKAPITAL OG GJELD</b>			
<b>Egenkapital</b>			
<b>Innskutt egenkapital</b>			
Selskapskapital	7	924 593	924 593
Overkurs	7	1 666 555	1 666 555
<b>Sum innskutt egenkapital</b>		<b>2 591 148</b>	<b>2 591 148</b>
<b>Opptjent egenkapital</b>			
Annen egenkapital	7	21 629 164	15 015 340
Minoritetsinteresser	13	2 250 033	5 920 796
<b>Sum opptjent egenkapital</b>		<b>23 879 197</b>	<b>20 936 136</b>
<b>Sum egenkapital</b>		<b>26 470 345</b>	<b>23 527 284</b>
<b>Sum langsiktig gjeld</b>		<b>0</b>	<b>0</b>
<b>Kortsiktig gjeld</b>			
Leverandørgjeld		11 984 717	4 087 258
Betalbar skatt	9	2 171 837	2 308 538
Skyldige offentlige avgifter		21 627 895	20 979 626
Utbytte	7	2 720 000	0
Annen kortsiktig gjeld		33 653 173	27 945 508
<b>Sum kortsiktig gjeld</b>		<b>72 157 622</b>	<b>55 320 930</b>
<b>Sum gjeld</b>		<b>72 157 622</b>	<b>55 320 930</b>
<b>SUM EGENKAPITAL OG GJELD</b>		<b>98 627 967</b>	<b>78 848 214</b>



## AS SKAN-KONTROLL - Konsern

### RESULTATREGNSKAP

	Note	2020	2019
<b>Driftsinntekter</b>			
Salgsinntekter	3	222 337 854	208 789 996
Gevinst ved salg av driftsmidler	3	327 543	356 907
Andre driftsinntekter		1 347 132	0
<b>SUM DRIFTSINNTEKTER</b>		<b>224 012 529</b>	<b>209 146 903</b>
<b>Driftskostnader</b>			
Varekostnad	3	24 156 002	18 156 724
Lønnskostnad	10	148 928 959	147 524 798
Avskrivning varige driftsmidler	6	2 270 678	2 829 163
Annen driftskostnad	3	29 337 735	26 372 332
<b>SUM DRIFTSKOSTNADER</b>		<b>204 693 374</b>	<b>194 883 017</b>
<b>DRIFTSRESULTAT</b>		<b>19 319 155</b>	<b>14 263 886</b>
<b>FINANSINNTEKTER OG FINANSKOSTNADER</b>			
Annen renteinntekt		119 410	287 747
Annen finanskostnad		1 415	7 847
Andel av resultat i tilknyttet selskap	2	5 100	-2 541 240
<b>RESULTAT AV FINANSPOSTER</b>		<b>123 095</b>	<b>-2 261 340</b>
<b>ORDINÆRT RESULTAT FØR SKATTEKOSTNAD</b>		<b>19 442 250</b>	<b>12 002 546</b>
Skattekostnad på ordinært resultat	8,9	4 050 576	3 251 467
<b>KONSERNETS ÅRSRESULTAT</b>		<b>15 391 674</b>	<b>8 751 079</b>
Minoritetsinteresser	13	3 049 237	3 314 686
<b>ÅRSRESULTAT ETTER MINORITETSINTERESSER</b>		<b>12 342 437</b>	<b>5 436 393</b>
<b>OVERFØRINGER</b>			
Overført annen egenkapital	7	3 893 824	1 950 635
Avsatt til utbytte	7	2 720 000	0
Avsatt til konsernbidrag	7	5 728 613	3 485 758
<b>SUM OVERFØRINGER</b>		<b>12 342 437</b>	<b>5 436 393</b>



## AS SKAN-KONTROLL - Konsern

### RESULTATREGNSKAP

	Note	2020	2019
<b>Driftsinntekter</b>			
Salgsinntekter	3	222 337 854	208 789 996
Gevinst ved salg av driftsmidler	3	327 543	356 907
Andre driftsinntekter		1 347 132	0
<b>SUM DRIFTSINNTEKTER</b>		<b>224 012 529</b>	<b>209 146 903</b>
<b>Driftskostnader</b>			
Varekostnad	3	24 156 002	18 156 724
Lønnskostnad	10	148 928 959	147 524 798
Avskrivning varige driftsmidler	6	2 270 678	2 829 163
Annen driftskostnad	3	29 337 735	26 372 332
<b>SUM DRIFTSKOSTNADER</b>		<b>204 693 374</b>	<b>194 883 017</b>
<b>DRIFTSRESULTAT</b>		<b>19 319 155</b>	<b>14 263 886</b>
<b>FINANSINNTEKTER OG FINANSKOSTNADER</b>			
Annen renteinntekt		119 410	287 747
Annen finanskostnad		1 415	7 847
Andel av resultat i tilknyttet selskap	2	5 100	-2 541 240
<b>RESULTAT AV FINANSPOSTER</b>		<b>123 095</b>	<b>-2 261 340</b>
<b>ORDINÆRT RESULTAT FØR SKATTEKOSTNAD</b>		<b>19 442 250</b>	<b>12 002 546</b>
Skattekostnad på ordinært resultat	8,9	4 050 576	3 251 467
<b>KONSERNETS ÅRSRESULTAT</b>		<b>15 391 674</b>	<b>8 751 079</b>
Minoritetsinteresser	13	3 049 237	3 314 686
<b>ÅRSRESULTAT ETTER MINORITETSINTERESSER</b>		<b>12 342 437</b>	<b>5 436 393</b>
<b>OVERFØRINGER</b>			
Overført annen egenkapital	7	3 893 824	1 950 635
Avsatt til utbytte	7	2 720 000	0
Avsatt til konsernbidrag	7	5 728 613	3 485 758
<b>SUM OVERFØRINGER</b>		<b>12 342 437</b>	<b>5 436 393</b>



## AS SKAN-KONTROLL - Konsern


### BALANSE pr. 31.12


EIENDELER	Note	2020	2019
<b>ANLEGGSMIDLER</b>			
<b>Immaterielle eiendeler</b>			
Utsatt skattefordel	8,9	338 535	601 511
Kundeportefølje	6	1 152 398	0
<b>Sum immaterielle eiendeler</b>		<b>1 490 933</b>	<b>601 511</b>
<b>Varige driftsmidler</b>			
Driftsløsøre og transportmidler	6	6 243 919	3 554 705
<b>Sum varige driftsmidler</b>		<b>6 243 919</b>	<b>3 554 705</b>
<b>Finansielle anleggsmidler</b>			
Andel i tilknyttede selskaper	2	276 280	271 180
<b>Sum finansielle anleggsmidler</b>		<b>276 280</b>	<b>271 180</b>
<b>SUM ANLEGGSMIDLER</b>		<b>8 011 132</b>	<b>4 427 396</b>
<b>OMLØPSMIDLER</b>			
<b>Varelager</b>			
Varer		880 296	419 038
<b>Sum varer</b>		<b>880 296</b>	<b>419 038</b>
<b>Fordringer</b>			
Kundefordringer	5	37 644 715	31 294 969
Andre fordringer	5	35 399 388	24 019 530
<b>Sum fordringer</b>		<b>73 044 103</b>	<b>55 314 499</b>
<b>Bankinnskudd og kontanter</b>			
Bankinnskudd og kontanter	4	16 692 436	18 687 281
<b>Sum bankinnskudd og kontanter</b>		<b>16 692 436</b>	<b>18 687 281</b>
<b>SUM OMLØPSMIDLER</b>		<b>90 616 835</b>	<b>74 420 818</b>
<b>SUM EIENDELER</b>		<b>98 627 967</b>	<b>78 848 214</b>





	Note	2020	2019
<b>EGENKAPITAL OG GJELD</b>			
<b>Egenkapital</b>			
<b>Innskutt egenkapital</b>			
Selskapskapital	7	924 593	924 593
Overkursfond	7	1 666 555	1 666 555
<b>Sum innskutt egenkapital</b>		<b>2 591 148</b>	<b>2 591 148</b>
<b>Opptjent egenkapital</b>			
Annen egenkapital	7	21 629 164	15 015 340
<b>Sum opptjent egenkapital</b>		<b>21 629 164</b>	<b>15 015 340</b>
Minoritetsinteresser	13	2 250 033	5 920 796
<b>SUM EGENKAPITAL</b>		<b>26 470 345</b>	<b>23 527 284</b>
<b>Gjeld</b>			
<b>Langsiktig gjeld</b>			
Gjeld til kredittinstitusjoner		0	0
<b>Sum langsiktig gjeld</b>		<b>0</b>	<b>0</b>
<b>Kortsiktig gjeld</b>			
Leverandørgjeld		11 984 717	4 087 258
Betalbar skatt	9	2 171 837	2 308 538
Skyldige offentlige avgifter		21 627 895	20 979 626
Utbytte	7	2 720 000	0
Annen kortsiktig gjeld		33 653 173	27 945 508
<b>Sum kortsiktig gjeld</b>		<b>72 157 622</b>	<b>55 320 930</b>
<b>SUM GJELD</b>		<b>72 157 622</b>	<b>55 320 930</b>
<b>SUM EGENKAPITAL OG GJELD</b>		<b>98 627 967</b>	<b>78 848 214</b>


Oslo, 31.12.20 / 12.5.21  
Styret for AS Skan-kontroll

  
Vidar Berg  
Styrets leder

  
Merethe Nødtvedt Jacobsen  
Styremedlem

  
Kjell Frode Vik  
Styremedlem

  
Bjørn Sandvik  
Styremedlem

  
Jørn Cato Olsen  
Styremedlem / Daglig leder



**Noter til regnskapet for 2020**  
**AS SKAN-KONTROLL – konsern**

**NOTE 1 - REGNSKAPSPRINSIPPER**

Årsregnskapet er satt opp i samsvar med regnskapsloven og god regnskapsskikk for øvrige foretak.

**a) Driftsinntekter**

Inntekter ved salg av varer og tjenester vurderes til virkelig verdi av vederlaget, netto etter fradrag for merverdiavgift, returer, rabatter og andre avslag. Salg av varer resultatføres når selskapet har levert sine produkter til kunden og det ikke er uoppfylte forpliktelser som kan påvirke kundens aksept av leveringen. Levering er ikke foretatt før produktene er sendt til avtalt sted og risiko for tap og ukurans er overført til kunden. Tjenester inntektsføres etter hvert som de leveres.

**b) Omløpsmidler/Kortsiktig gjeld**

Omløpsmidler og kortsiktig gjeld omfatter normalt poster som forfaller til betaling innen ett år etter balansedagen, samt poster som knytter seg til varekretsløpet. Omløpsmidler vurderes til laveste verdi av anskaffelseskost og antatt virkelig verdi.

**c) Anleggsmidler/Langsiktig gjeld**

Anleggsmidler omfatter eiendeler bestemt til varig eie og bruk. Anleggsmidler er vurdert til anskaffelseskost. Varige driftsmidler balanseføres og avskrives over driftsmiddelets økonomiske levetid. Varige driftsmidler nedskrives til virkelig verdi ved verdifall som forventes ikke å være forbigående. Nedskrivningen reverseres når grunnlaget for nedskrivningen ikke lenger er til stede.

**d) Fordringer**

Kundefordringer og andre fordringer oppføres til pålydende etter fradrag for avsetning til forventet tap. Avsetning til tap gjøres på grunnlag av en individuell vurdering av de enkelte fordringene. I tillegg gjøres det for øvrige kundefordringer en uspesifisert avsetning for å dekke antatt tap.

**e) Skatt**

Skattekostnaden i resultatregnskapet omfatter både periodens betalbare skatt og endring i utsatt skatt. Utsatt skatt er beregnet med 22% på grunnlag av de midlertidige forskjeller som eksisterer mellom regnskapsmessige og skattemessige verdier, samt ligningsmessig underskudd til fremføring ved utgangen av regnskapsåret. Skatteøkende og skattereduserende midlertidige forskjeller som reverserer eller kan reversere i samme periode er utlignet og nettoført. Utsatt skatt på merverdier i forbindelse med oppkjøp av datterselskap blir ikke utlignet.

**f) Kontantstrøm**

Kontantstrømoppstilling utarbeides etter den indirekte metoden. Kontanter og kontantekvivalenter omfatter kontanter og bankinnskudd.



## NOTE 2 – KONSERNET

Konsernregnskapet inkluderer AS SKAN-KONTROLL og selskaper som AS SKAN-KONTROLL har bestemmende innflytelse over. Bestemmende innflytelse oppnås normalt når konsernet eier mer enn 50 % av aksjene i selskapet, og konsernet er i stand til å utøve faktisk kontroll over selskapet. Minoritetsinteresser inngår i konsernets egenkapital. Transaksjoner og mellomværende mellom selskapene i konsernet er eliminert. Konsernregnskapet er utarbeidet etter ensartede prinsipper, ved at datterselskapet følger de samme regnskapsprinsipper som morselskapet.

Oppkjøpsmetoden benyttes ved regnskapsføring av virksomhetssammenslutninger. Selskaper som er kjøpt eller solgt i løpet av året inkluderes i konsernregnskapet fra det tidspunktet kontroll oppnås og inntil kontroll opphører.

Tilknyttede selskaper er enheter hvor konsernet har betydelig innflytelse, men ikke kontroll, over den finansielle og operasjonelle styringen (normalt ved eierandel på mellom 20 % og 50 %). Konsernregnskapet inkluderer konsernets andel av resultat fra tilknyttede selskaper regnskapsført etter egenkapitalmetoden fra det tidspunktet betydelig innflytelse oppnås og inntil slik innflytelse opphører.

Når konsernets tapsandel overstiger investeringen i et tilknyttet selskap, reduseres konsernets balanseførte verdi til null og ytterligere tap regnskapsføres ikke med mindre konsernet har en forpliktelse til å dekke dette tapet.

AS SKAN-KONTROLL er morselskapet i konsernet. Morselskapet er eiet 100% av Avam Security AS.

Følgende selskaper inngår i konsernet:

### Aksjer i datterselskap:

Selskap	Kommune	Egenkapital pr. 31.12.20	Resultat 2020	Eierandel	Stemme- andel
Semac AS	Oslo	3 925 083	7 623 093	60%	60%

### Aksjer i tilknyttede selskap:

Selskap	Kommune	Egenkapital pr. 31.12.20	Resultat 2020	Eierandel	Stemme- andel	Bokført verdi
Security Norway AS	Kristiansund	-453 067	624 000	34%	34%	0
Vadla Trygghetsbyrå AS	Oslo	1 254 893	15 000	34%	34%	276 280

## NOTE 3 – ANDRE DRIFTSINNTEKTER OG DRIFTSKOSTNADER

	Norge	Sverige	Danmark	Øvrige land
Sikkerhetstjenester	222 088 893	130 083	6 918	80 515
<b>Totalt salg</b>	<b>222 088 893</b>	<b>130 083</b>	<b>6 918</b>	<b>80 515</b>
Gevinst ved salg av anleggsmidler	356 910			
Øvrige driftsinntekter	1 347 132			
Sum andre driftsinntekter	1 704 042	-	-	-
<b>Totale omsetning</b>	<b>223 792 935</b>	<b>130 083</b>	<b>6 918</b>	<b>80 515</b>



<b>Spesifikasjon varekostnader</b>	<b>2020</b>	<b>2019</b>
Underleverandører av sikkerhetstjenester	10 380 356	5 038 714
Vareforbruk teknikkleveranser	13 775 646	13 118 010
<b>Varekostnader</b>	<b>24 156 002</b>	<b>18 156 724</b>

<b>Spesifikasjon andre driftskostnader</b>	<b>2020</b>	<b>2019</b>
Lokalkostnader	3 931 546	3 590 388
Bilkostnader	6 391 204	6 056 287
Reisekostnader	4 074 983	5 180 363
Annet	14 940 002	11 545 304
<b>Andre driftskostnader</b>	<b>29 337 735</b>	<b>26 372 332</b>

Vareforbruk til teknikkleveranser gjelder i sin helhet innkjøp av ferdigvarer til videresalg.

#### NOTE 4 - BANKINNSKUDD

Konsernet er en del av Avarn Security-konsernet. Morselskapets drifts- og plasseringskonto inngår i Avarn's konsernkontosystem. I regnskapet fremkommer dette som fordring på konsernselskap, ref. note 4. Utenfor konsernkontosystemet er likvide midler på kr. 16.692.436 hvorav kr. 5.101.137 er bundet på skattetrekkkonto.

#### NOTE 5 – FORDRINGER

	<b>2020</b>	<b>2019</b>
Kundefordringer	37 644 715	31 294 970
Fordring på morselskap *)	34 632 632	23 750 659
Andre fordringer	766 756	268 870
<b>Fordringer totalt</b>	<b>73 044 103</b>	<b>55 314 499</b>

\*) Fordring på morselskap utgjøres av bankkonti som inngår i Avarn's konsernkontosystem. Alle selskapets fordringer er av kortsiktig karakter og forfaller innen et år.



**NOTE 6 – ANLEGGNOTE**

Konsern	Inventar og utstyr	Tilpasning lokaler	Biler	IT-utstyr	Prosjekter	Totalt driftsmidler	Goodwill	Totalt
Anskaffelsekost pr. 1.1.20	2 623 818	453 847	2 744 084	13 383 485	626 604	19 731 939	0	19 731 939
+ Tilgang i året	454 315	49 450	631 810	4 037 628	0	5 173 303	1 185 324	6 358 627
- Avgang i året	0	0	-580 425	0	0	-580 425	0	-580 425
= Anskaffelsekost pr. 31.12.20	2 878 234	503 297	2 795 669	17 421 113	626 604	24 324 817	1 185 324	25 810 141
AKK. ord. avskrivninger pr. 1.1.20	2 222 792	110 628	2 135 216	11 093 578	615 122	16 177 236	0	16 177 236
+ Ordinære avskrivninger 2020	235 180	99 252	485 891	1 407 228	201	2 237 752	32 926	2 270 678
- Avgang i året	0	0	-334 087	0	0	-334 087	0	-334 087
= AKK. ord. avskrivninger pr. 31.12.20	2 457 972	209 780	2 297 020	12 500 806	615 323	18 080 901	32 926	18 113 827
Bokført verdi 31.12.20	520 262	293 517	498 549	4 920 307	11 281	6 243 919	1 152 398	7 396 314
Økonomisk levetid	5 år	5 år	2 - 6 år	3 år	3 år		10 år	

**NOTE 7 - ANTALL AKSJER, AKSJEEIERE, EGENKAPITAL MV.**

Aksjekapitalen i morselskapet består av 924593 aksjer á kr. 1, til sammen kr. 924.593. Alle aksjer er i samme klasse og har lik stemmerett. Avarn Security AS eier alle aksjene i selskapet.

	Aksje-kapital	Overkurs	Annen egenkapital	Minoritets-interesse	Totalt
Egenkapital 1.1.20	924 593	1 666 555	15 015 341	5 920 796	23 527 285
Resultat 2020			12 342 437		12 342 437
Minoritets andel av avsett utbytte fra datter				-2 720 000	-2 720 000
Minoritets andel av ekstraordinært utbytte 2020 fra datter				-4 000 000	-4 000 000
Avgjtt konserndrag - netto			-5 728 613		-5 728 613
Minoritetens andel av resultat				3 049 237	3 049 237
Egenkapital 31.12.20	924 593	1 666 555	21 629 165	2 250 033	26 470 345

**NOTE 8 – MIDLERTIDIGE FORSKJELLER / UTSATT SKATT**

Midlertidige forskjeller mellom regnskaps- og skattemessige verdier og beregnet utsatt skatt utgjør pr. 31.12.2020:

Konsern	01.01.2020	31.12.2020	Endring
<b>Midlertidige forskjeller knyttet til:</b>			
Anleggsmidler	-2 499 142	-1 225 627	1 273 515
Omløpsmidler	-235 005	-313 158	-78 153
Gevinst- og tapskonto	0	0	0
Regnskapsmessige avsetninger	0	0	0
Frempårbart underskudd	0	0	0
Netto forskjeller	-2 734 147	-1 538 785	1 195 362
Skattereduserende forskjeller som ikke kan utlignes			
Sum midlertidige forskjeller	-2 734 147	-1 538 785	1 195 362
Utsatt skattefordel(-)/skatt (+) basert på 22%	-601 511	-338 535	262 977

Alle midlertidige forskjeller kan utlignes og dette er gjennomført i beregningen av utsatt skatt. Utsatt skattefordel er balanseført.



## NOTE 9 – SKATTEKOSTNAD / BETALBAR SKATT

Oversikten viser årets skattekostnad og spesifikasjon over forskjellen mellom det regnskapsmessige resultat før skattekostnad og årets skattegrunnlag:

	<u>2020</u>	<u>2019</u>
Resultat før skattekostnad	19 442 250	12 002 546
Permanente forskjeller	-1 030 497	2 775 033
<b>Midlertidige forskjeller:</b>		
Årets endring i midlertidige forskjeller	-1 195 344	184 635
<b>Sum årets skattegrunnlag</b>	<b>17 216 409</b>	<b>14 962 214</b>
Betalbar inntektskatt for selskapet basert på 22%	3 787 610	3 291 687
For lite avsatt i 2018	0	397
Endring i utsatt skatt	262 966	-40 617
<b>Sum skattekostnad i regnskapet</b>	<b>4 050 576</b>	<b>3 251 467</b>

Morselskap avgir konsernbidrag med skattemessig virkning til sitt morselskap. Betalbar skatt i datterselskap fremkommer i konsernbalansen med kr. 2 171 837.

## NOTE 10 – ANTALL ANSATTE / LØNSKOSTNADER

Konsern	<u>2020</u>	<u>2019</u>
Ordinære lønnskostnader	111 989 886	111 148 656
Feriepenger	13 715 679	13 566 273
Arbeidsgiveravgift	18 679 007	18 503 966
Andre lønnsrelaterte ytelser	4 544 390	4 305 904
<b>Totale lønnskostnader</b>	<b>148 928 959</b>	<b>147 524 798</b>

Antall ansatte har gått ned fra 400 til 398. Antall årsverk utgjør 261.

## NOTE 11 – OTP

Konsernet er pliktig til å ha tjenstepensjonsordning etter lov om obligatorisk tjenstepensjon. Selskapets pensjonsordninger tilfredsstiller kravene i denne lov. Årets kostnad for OTP var kr 2 322 055.



## NOTE 12 – GODTGJØRELSER TIL DAGLIG LEDER, STYRET OG REVISOR

<b>Ytelser til ledende personer</b>	<b>Daglig leder</b>	<b>Styret</b>
Lønn	1 565 972	0
Annen godtgjørelse	17 572	0
Pensjonsinnskudd	32 295	0
<b>Sum godtgjørelse</b>	<b>1 615 839</b>	<b>0</b>

Daglig leder i morselskapet har avtale om etterlønn ved opphør eller endring av ansettelsesforholdet, og har avtale om overskuddsdeling i henhold til konsernmodell. Pensjonsinnskudd til daglig leder innbetales i henhold til ordinær OTP, ref. note 10.

<b>Kostnadsført godtgjørelse til revisor</b>	<b>2020</b>	<b>2019</b>
Lovpålagt revisjon (inkl. teknisk bistand med årsregnskap)	156 250	145 051
Andre attestasjonstjenester	0	0
Skatterådgivning (inkl. teknisk bistand med skattemelding)	0	0
Annen bistand (må spesifiseres)	22 308	0
<b>Sum godtgjørelse til revisor</b>	<b>178 558</b>	<b>145 051</b>

## NOTE 13 – MINORITETSINTERESSER

Minoritetsinteresser knyttet til datterselskapet SEMAC AS er innarbeidet i konsernregnskapet. Minoritetsinteressen utgjør pr. 31.12.20 kr. 2 250 033.

## NOTE 14 – COVID-19

Styret og ledelsen har vurdert effekten av COVID-19 og konsekvensene for konsernet av tiltakene som myndighetene har iverksatt for å hindre spredning av viruset. Pr. dags dato er omsetningen i konsernet tilnærmet på nivå med budsjettet før COVID-19 og logistikklinjene fungerer med noen unntak som normalt. I et scenario med langvarig lavere aktivitetsnivå i økonomien vil etterspørselen etter konsernets produkter kunne bli påvirket negativt og styret utelukker ikke fall i lønnsomheten som en konsekvens av dette.

Styret og ledelsen følger nøye med på likviditetssituasjonen og har økt fokus på inndriving av fordringer som tiltak for å opprettholde en tilfredsstillende likviditetssituasjon. Kostnadskutt vurderes kontinuerlig og det vil komme ytterligere kostnadskutt ved fall i aktivitetsnivået i konsernet. I ytterste konsekvens vil det bli aktuelt å permittere ansatte.

Styret og ledelsen vurderer at selskapet samlet sett er finansielt godt stilt til å håndtere eventuelle tap i selskapet.



## KONTANTSTRØMOPPSTILLING

AS Skan-kontroll - konsern	2020	2019
<b>Arsresultat før minoritetsinteresser</b>	21 391 674	8 751 079
Utsatt skatt/skattefordel	262 973	-40 633
Ordinære avskrivninger	2 270 678	2 829 163
Tilført fra årets virksomhet	<u>23 925 325</u>	<u>11 539 609</u>
<b>Endring kunder, varer og leverandører</b>		
Kunder	-6 349 747	-2 059 406
Varer	-461 258	289 064
Leverandørgjeld	7 897 459	-510 228
<b>Endring kunder, varer og leverandører</b>	<u>1 086 454</u>	<u>-2 280 570</u>
<b>Endring andre fordringer og gjeld</b>		
Andre fordringer	-11 379 857	-3 091 979
Annen kortsiktig gjeld	3 976 352	2 584 577
Pensjonsforpliktelser	0	0
<b>Endringer andre fordringer og gjeld</b>	<u>-7 403 505</u>	<u>-507 402</u>
<b>Netto likviditetsendring fra virksomhet</b>	<b>17 608 274</b>	<b>8 751 637</b>
<b>Punkt 3</b>		
Investering i varige driftsmidler	-6 358 627	-2 605 551
Salg av varige driftsmidler	246 337	123 938
<b>Punkt 4</b>		
Finansielle anleggsmidler	-5 100	2 541 240
Endring i egenkapital som følge av salg av datterselskap	0	0
<b>Endring i andre investeringer</b>	<u>-5 100</u>	<u>2 541 240</u>
<b>Netto likviditetsendring fra investeringer</b>	<u>-6 117 390</u>	<u>59 627</u>
<b>Punkt 5</b>		
Nedbetaling av langsiktig gjeld	0	0
Utbytte utbetalt foregående år	-10 000 000	-1 600 000
Konsernbidrag utbetalt foregående år	-3 485 758	-3 721 236
<b>Netto likviditetsendring fra finansiering</b>	<u>-13 485 758</u>	<u>-5 321 236</u>
<b>Likviditetsbeholdning 1. januar</b>	<b>18 687 281</b>	<b>15 197 227</b>
<b>Netto endring likviditet gjennom året</b>	<b>-1 994 845</b>	<b>3 490 057</b>
<b>Likviditetsbeholdning 31. desember</b>	<u><b>16 692 436</b></u>	<u><b>18 687 284</b></u>



## SKAN-KONTROLL

### ÅRSBERETNING 2020 FOR AS SKAN-KONTROLL

#### Virksomhetens art

SKAN-KONTROLL arbeider som vakt- og kontrollsekskap med spisskompetanse innen svinproblematikk i Norge. Selskapets forretningskontor er i Oslo og samlokaliserte med Avarn Security i Alf Bjerckes vei 1 høsten 2011. Avdelingskontorer er lokalisert i Bergen og Trondheim. Semac AS, som inngår i konsernet, er leverandør av bakgrunnssjekk i forbindelse med rekruttering og leverer også sikkerhetsledelse.

#### Selskapet utvikling, resultat og fortsatte drift

Etter styrets mening gir årsregnskapet med noter en fullstendig og utfyllende informasjon om selskapets utvikling og resultat i 2020 og selskapets stilling ved utgangen av regnskapsåret. Covid-19-viruset har påvirket oss gjennom 2020 i form av at retail bransjen har stengt ned og det har medført stopp og bortfall av enkelte tjenester. Dette har derimot blitt kompensert av nye smittevern tjenester opp mot retail og kommunene men utfordrer EBITDA. Vi forventer at dette fortsetter iallfall frem til 2. halvår 2021. Styret er av den oppfatning at selskapet finansielt er rustet for å møte tap av et visst omfang. Det foreligger imidlertid risiko for en begrenset økning av tap på fordringer. Selskapet har gjennomført og vurderer kontinuerlig tiltak for å begrense negative effekter forårsaket av situasjonen. Utover dette kjenner ikke styret til forhold inntruffet etter regnskapsårets utgang som har betydning for vurderingen av årsregnskapet. I samsvar med regnskapsloven § 3-3a bekreftes det at forutsetningene om fortsatt drift er tilstede.

Selskapet eier pr. 31.12.20 34% av Security Norway AS på Møre. Denne aksjeposten er solgt til Avarn Security i første kvartal 2021. I tillegg har selskapet pr. 31.12.20 eierpost på 34% i Vadla Trygghetsbyrå og 60% i Semac AS.

#### Framtidsutsikter

Det forventes en stabil etterspørsel etter selskapets tjenester, men man forventer også en dreining mot mer bruk av teknikk sammen med manuelle tjenester. Økt netthandel er også en realitet som påvirker selskapet i stigende grad. Covid-19 vil påvirke driften vesentlig iallfall ut 1. halvår 2021 og for 2. halvår vil evt. nye nedstengninger og myndighets pålegg være utslagsgivende. Styret presiserer at det normalt er betydelig usikkerhet knyttet til vurderinger av fremtidige forhold.

#### Finansiell risiko

Selskapet bærer ingen valutarisiko da alle inntekter/utgifter er i NOK. Alle finansielle kontrakter – leasing baserer seg på 3 mnd. NIBOR +/- margin.

Risikoen for tap på fordringer er vurderes normalt som lav og selskapet har gode rutiner for løpende inndrivelse av kundefordringene. Styret vurderer forøvrig likviditeten i selskapet som god.

Side 1 av 3

Telefon 07526. Besøksadresse: Alf Bjerckes vei 1, 0582 Oslo. Postadresse: Postboks 34 Vollebakk, 0516 Oslo  
E-post: firmapost@skan-kontroll.no Internett: www.skan-kontroll.no



## SKAN-KONTROLL

### Redegjørelse for årsregnskapet

#### *Konsern*

I 2020 hadde konsernet 224,0 millioner kroner i driftsinntekter mot 209,1 millioner kroner i 2019.

Årsresultatet for konsernet ble på 15,4 millioner kroner mot 8,8 millioner i 2019.

Totalkapitalen var ved utgangen av året 98,6 millioner kroner mot 78,8 millioner kroner i 2019. Egenkapitalandelen var ved utgangen av året 26,8 % sammenlignet med 29,8 % i 2019.

Netto likviditetsendring fra virksomheten utgjorde i 2020 11,6 millioner kroner mens driftsresultat før avskrivninger utgjorde 21,6 millioner kroner. Forskjellen skyldes i hovedsak endring i arbeidskapital og skattekostnad.

#### *Morselskap*

I 2020 hadde morselskapet 198,9 millioner kroner i driftsinntekter mot 185,9 millioner kroner i 2019.

Årsresultatet for morselskapet ble på 13,8 millioner kroner mot 2,0 millioner kroner i 2019.

Totalkapitalen var ved utgangen av året 80,5 millioner kroner mot 59,1 millioner kroner i 2019. Egenkapitalandelen var ved utgangen av året 23,1 % sammenlignet med 17,9 % i 2019.

Netto likviditetsendring fra virksomheten utgjorde i 2020 9,0 millioner kroner mens driftsresultat før avskrivninger utgjorde 11,4 millioner kroner. Forskjellen skyldes i hovedsak endring i arbeidskapital og skattekostnad.

### Arbeidsmiljø og likestilling

Styret vurderer arbeidsmiljøet til å være godt.

Diskrimineringslovens formål er å fremme likestilling, sikre like muligheter og rettigheter og å hindre diskriminering på grunn av etnisitet, nasjonal opprinnelse, avstamning, hudfarge, språk, religion og livssyn. Konsernet arbeider aktivt, målrettet og planmessig for å fremme lovens formål innenfor vår virksomhet. Aktivitetene omfatter blant annet rekruttering, lønns- og arbeidsvilkår, forfremmelse, utviklingsmuligheter og beskyttelse mot trakassering.

Konsernet har som mål å være en arbeidsplass hvor det ikke forekommer diskriminering på grunn av nedsatt funksjonsevne. Konsernet arbeider aktivt og målrettet for å utforme og tilrettelegge de fysiske forholdene slik at virksomhetens ulike funksjoner kan benyttes av flest mulig. For arbeidstakere eller arbeidssøkere med nedsatt funksjonsevne foretas det individuell tilrettelegging av arbeidsplass og arbeidsoppgaver.

Selskapet hadde 31.12.20 381 personer ansatt, hvorav 102 var kvinner og 279 menn. Selskapets styre består av 4 menn og 1 kvinne.

Side 2 av 3

Telefon 07526. Besøksadresse: Alf Bjørckes vei 1, 0582 Oslo. Postadresse: Postboks 34 Vollebekk, 0516 Oslo  
E-post: firmapost@skan-kontroll.no Internett: www.skan-kontroll.no



Sykefraværet i 2020 var på totalt 5,8%.

Det har i løpet av året ikke forekommet eller blitt rapportert alvorlige arbeidsuhell eller ulykker, som har resultert i store materielle skader eller personskader.

#### Ytre miljø

Selskapets virksomhet medfører verken forurensing eller utslipp som kan skade det ytre miljø utover vanlig bruk av kjøretøyer. Selskapet har flere el-biler i tjeneste og tilstreber i størst mulig grad å ha fossilbiler med Euro 6 motorer eller hybrid.

#### Arsresultat og disponeringer

Styret foreslår følgende disponering av årsresultatet i AS SKAN-KONTROLL;

Overført annen egenkapital	8 034 867
Avsatt til konsernbidrag	5 728 613
<b>Sum disponert</b>	<b>13 763 480</b>

Oslo, 12. mai 2021  
Styret i AS SKAN-KONTROLL

Vidar Berg  
Styreleder

Merethe N Jacobsen  
Styremedlem

Kjell Frode Vik  
styremedlem

Bjørn Sandvik  
styremedlem

Jørn Cato Olsen  
styremedlem

Side 3 av 3

Telefon 07526. Besøksadresse: Alf Bjørckes vei 1, 0582 Oslo. Postadresse: Postboks 34 Vollebekk, 0516 Oslo  
E-post: [firmapost@skan-kontroll.no](mailto:firmapost@skan-kontroll.no) Internett: [www.skan-kontroll.no](http://www.skan-kontroll.no)



---

**Resultatregnskap**

---

**AS Skan-Kontroll**

	Note	2020	2019
Salgsinntekter	2	197 270 388	185 616 749
Gevinst ved salg av driftsmidler	2	327 543	304 939
Øvrige driftsinntekter	2	1 347 132	1 976
<b>Sum driftsinntekter</b>		<b>198 945 063</b>	<b>185 923 664</b>
Varekostnad	2	23 555 663	17 249 202
Lønnskostnad	10	136 562 398	138 273 456
Avskrivning varige driftsmidler	5	1 845 558	2 563 413
Annen driftskostnad	2	27 403 153	24 093 656
<b>Sum driftskostnad</b>		<b>189 366 772</b>	<b>182 179 728</b>
<b>Driftsresultat</b>		<b>9 578 291</b>	<b>3 743 936</b>
Annen renteinntekt		76 750	181 288
Annen finansinntekt		6 000 000	2 400 000
<b>Sum finansinntekter</b>		<b>6 076 750</b>	<b>2 581 298</b>
Nedskrivning av finansielle anleggsmidler		0	3 400 000
Annen finanskostnad		1 415	7 847
<b>Sum finanskostnader</b>		<b>1 415</b>	<b>3 407 847</b>
<b>Sum netto finansposter</b>		<b>6 075 334</b>	<b>-826 549</b>
<b>Ordinært resultat før skattekostnad</b>		<b>15 653 625</b>	<b>2 917 387</b>
Skattekostnad på ordinært resultat	8,9	1 890 145	911 785
<b>Ordinært resultat</b>		<b>13 763 480</b>	<b>2 005 602</b>
<b>Årsresultat</b>		<b>13 763 480</b>	<b>2 005 602</b>
Overført annen egenkapital	6	8 034 867	-1 480 156
Avsatt til konsernbidrag	6	5 728 613	3 485 758
<b>Sum disponert</b>		<b>13 763 480</b>	<b>2 005 602</b>



## Balanse

### AS Skan-Kontroll

	Note	2020	2019
<b>Eiendeler</b>			
<b>Anleggsmidler</b>			
<b>Immaterielle eiendeler</b>			
Utsatt skattefordel	8	336 494	610 876
Kundeportefølje	5	1 152 398	0
<b>Sum immaterielle eiendeler</b>		<b>1 488 892</b>	<b>610 876</b>
<b>Varige driftsmidler</b>			
Driftsløsøre, inventar, verktøy o.l.	5	5 368 930	2 704 029
<b>Sum varige driftsmidler</b>		<b>5 368 930</b>	<b>2 704 029</b>
<b>Finansielle anleggsmidler</b>			
Investeringer i datterselskap	7	60 000	60 000
Investering i tilknyttet selskap	7	338 581	338 581
<b>Sum finansielle anleggsmidler</b>		<b>398 581</b>	<b>398 581</b>
<b>Sum anleggsmidler</b>		<b>7 256 404</b>	<b>3 713 487</b>
<b>Omløpsmidler</b>			
<b>Varer</b>		<b>880 296</b>	<b>419 038</b>
<b>Fordringer</b>			
Kundefordringer	4	32 343 908	26 158 568
Kortsiktige konsernfordringer	3,4	34 632 632	23 750 659
Andre fordringer	4	692 653	226 940
<b>Sum fordringer</b>		<b>67 669 193</b>	<b>50 136 167</b>
<b>Bankinnskudd, kontanter o.l.</b>	<b>3</b>	<b>4 655 864</b>	<b>4 796 298</b>
<b>Sum omløpsmidler</b>		<b>73 205 353</b>	<b>55 351 503</b>
<b>Sum eiendeler</b>		<b>80 461 756</b>	<b>59 064 990</b>



---

## Balanse

---

### AS Skan-Kontroll

	Note	2020	2019
<b>Egenkapital og gjeld</b>			
<b>Egenkapital</b>			
<b>Innskutt egenkapital</b>			
Aksjekapital	6	924 593	924 593
Overkurs	6	2 314 555	2 314 555
<b>Sum innskutt egenkapital</b>		<b>3 239 148</b>	<b>3 239 148</b>
<b>Opptjent egenkapital</b>			
Annen egenkapital	6	15 348 414	7 313 547
<b>Sum opptjent egenkapital</b>		<b>15 348 414</b>	<b>7 313 547</b>
<b>Sum egenkapital</b>		<b>18 587 562</b>	<b>10 552 695</b>
<b>Gjeld</b>			
<b>Annen langsiktig gjeld</b>			
<b>Kortsiktig gjeld</b>			
Leverandørgjeld		11 704 796	3 646 520
Skyldige offentlige avgifter		19 200 625	19 085 712
Annen kortsiktig gjeld		30 968 773	25 780 064
<b>Sum kortsiktig gjeld</b>		<b>61 874 194</b>	<b>48 512 295</b>
<b>Sum gjeld</b>		<b>61 874 194</b>	<b>48 512 295</b>
<b>Sum egenkapital og gjeld</b>		<b>80 461 756</b>	<b>59 064 990</b>

Oslo, 31.12.2020 / 12.05.2021  
Styret for AS Skan-Kontroll

Vidar Berg  
Styrets leder

Merethe Nødtvedt Jacobsen  
Styremedlem

Kjell Frode Vik  
Styremedlem

Bjørn Sandvik  
Styremedlem

Jørn Cato Olsen  
Styremedlem / daglig leder

---

AS Skan-Kontroll Org.nr. 925114510

---



## Noter til regnskapet for 2020 AS SKAN-KONTROLL

### NOTE 1 - REGNSKAPSPRINSIPPER

Årsregnskapet er satt opp i samsvar med regnskapsloven og god regnskapsskikk for øvrige foretak.

#### a) Driftsinntekter

Inntekter ved salg av varer og tjenester vurderes til virkelig verdi av vederlaget, netto etter fradrag for merverdiavgift, returer, rabatter og andre avslag. Salg av varer resultatføres når selskapet har levert sine produkter til kunden og det ikke er uoppfylte forpliktelser som kan påvirke kundens aksept av leveringen. Levering er ikke foretatt før produktene er sendt til avtalt sted og risiko for tap og ukurans er overført til kunden. Tjenester inntektsføres etter hvert som de leveres.

#### b) Omløpsmidler/Kortsiktig gjeld

Omløpsmidler og kortsiktig gjeld omfatter normalt poster som forfaller til betaling innen ett år etter balansedagen, samt poster som knytter seg til varekretsløpet. Omløpsmidler vurderes til laveste verdi av anskaffelseskost og antatt virkelig verdi.

#### c) Anleggsmidler/Langsiktig gjeld

Anleggsmidler omfatter eiendeler bestemt til varig eie og bruk. Anleggsmidler er vurdert til anskaffelseskost. Varige driftsmidler balanseføres og avskrives over driftsmiddelets økonomiske levetid. Varige driftsmidler nedskrives til virkelig verdi ved verdifall som forventes ikke å være forbigående. Nedskrivningen reverseres når grunnlaget for nedskrivningen ikke lenger er til stede.

#### d) Fordringer

Kundefordringer og andre fordringer oppføres til pålydende etter fradrag for avsetning til forventet tap. Avsetning til tap gjøres på grunnlag av en individuell vurdering av de enkelte fordringene. I tillegg gjøres det for øvrige kundefordringer en uspesifisert avsetning for å dekke antatt tap.

#### e) Skatt

Skattekostnaden i resultatregnskapet omfatter både periodens betalbare skatt og endring i utsatt skatt. Utsatt skatt er beregnet med 22% på grunnlag av de midlertidige forskjeller som eksisterer mellom regnskapsmessige og skattemessige verdier, samt ligningsmessig underskudd til fremføring ved utgangen av regnskapsåret. Skatteøkende og skattereduserende midlertidige forskjeller som reverserer eller kan reversere i samme periode er utlignet og nettoført. Utsatt skatt på merverdier i forbindelse med oppkjøp av datterselskap blir ikke utlignet.

#### f) Kontantstrøm

Kontantstrømoppstilling utarbeides etter den indirekte metoden. Kontanter og kontantekvivalenter omfatter kontanter og bankinnskudd.

#### g) Investering i andre selskaper

Med unntak for kortsiktige investeringer i børsnoterte aksjer, brukes kostmetoden som prinsipp investeringer i andre selskaper. Kostprisen økes når midler tilføres ved kapitalutvidelse eller når det gis konsernbidrag til datterselskap. Mottatte utdelinger



resultatføres i utgangspunktet som inntekt. Utdelinger som overstiger andel av opptjent egenkapital etter kjøpet føres som reduksjon av anskaffelseskost. Utbytte regnskapsføres som finansinntekt når det er vedtatt i datterselskapet.

## NOTE 2 – SPESIFIKASJON AV DRIFTSINNTEKTER OG KOSTNADER

	Norge	Sverige	Øvrige land
Sikkerhetstjenester	197 206 008	14 573	49 807
<b>Totalt salg</b>	<b>197 206 008</b>	<b>14 573</b>	<b>49 807</b>
Gevinst ved salg av anleggsmidler	327 543		
Øvrige driftsinntekter	1 347 132		
Sum andre driftsinntekter	1 674 675	-	-
<b>Totale omsetning</b>	<b>198 880 683</b>	<b>14 573</b>	<b>49 807</b>

<b>Spesifikasjon varekostnader</b>	2020	2019
Underleverandører av kontrolltjenester	9 433 843	4 131 192
Vareforbruk teknikkleveranser	13 775 646	13 118 010
<b>Varekostnader</b>	<b>23 209 489</b>	<b>17 249 202</b>

<b>Spesifikasjon andre driftskostnader</b>	2020	2019
Lokalkostnader	3 578 931	3 275 098
Bilkostnader	5 177 583	5 221 651
Reisekostnader	4 103 881	5 249 623
Annet	14 542 758	10 347 284
<b>Andre driftskostnader</b>	<b>27 403 153</b>	<b>24 093 656</b>

Når det gjelder vareforbruk til teknikkleveranser er dette i sin helhet innkjøp av ferdigvarer til videresalg.



## NOTE 3 - BANKINNSKUDD

Selskapets drifts- og plasseringskonto inngår i Avam Security's konsernkontosystem. I regnskapet fremkommer dette som fordring på konsernselskap, ref. note 4. Selskapet har øvrige likvide midler på kr. 4.655 864 hvorav kr. 4.605.881 er bundet på skattetrekkkonto.

## NOTE 4 – FORDRINGER

	2020	2019
Kundefordringer	32 343 908	26 158 568
Fordring på morselskap *)	34 632 632	23 750 659
Andre fordringer	692 653	226 940
Fordringer totalt	67 669 193	50 136 167

\*) Fordring på morselskap utgjøres av bankkonti som inngår i Avam Security's konsernkontosystem. Alle selskapets fordringer er av kortsiktig karakter og forfaller innen et år.

## NOTE 5 – ANLEGGNOTE

	Inventar og utstyr	Tilpasning lokaler	Biler	IT-utstyr	Prosjekt-koelnader	Goodwill	SUM
Anskaffelseskost pr. 1.1.20	2 300 378	196 490	2 744 084	11 914 186	623 904	0	17 779 042
+ Tilgang i året	319 648	49 450	492 114	3 862 659	0	1 185 324	5 909 195
- Avgang i året			-580 425			0	-580 425
= Anskaffelseskost pr. 31.12.20	2 620 026	245 940	2 655 773	15 776 845	623 904	1 185 324	23 107 812
Akk. ord. avskrivninger pr. 1.1.20	2 005 168	81 872	2 135 216	10 240 336	612 422	0	15 075 013
+ Ordinære avskrivninger 2020	209 567	39 300	466 926	1 096 638	201	32 926	1 845 558
- Avgang i året			-334 087			0	-334 087
= Akk. ord. avskrivninger pr. 31.12.20	2 214 735	121 172	2 268 055	11 336 973	612 623	32 926	16 586 484
Bokført verdi 31.12.20	405 291	124 768	387 718	4 439 872	11 281	1 152 398	6 521 328
Økonomisk levetid	5år	5 år	2-5 år	3 år	3 år	10 år	

## NOTE 6 - ANTALL AKSJER, AKSJEEIERE, EGENKAPITAL MV.

Aksjekapitalen er på 924593 aksjer á kr. 1, til sammen kr. 924.593. Alle aksjer er i samme klasse og har lik stemmerett. Avam Security AS eier alle aksjene i selskapet.

	Aksje-kapital	Overkurs-fond	Annen egenkapital	Totalt
Egenkapital 1.1.20	924 593	2 314 555	7 313 547	10 552 695
Resultat 2020			13 763 480	13 763 480
Avgitt konsernbidrag - netto			5 728 613	5 728 613
Egenkapital 31.12.20	924 593	2 314 555	15 348 414	18 587 562



## NOTE 7 – AKSJER I ANDRE SELSKAPER

Selskapet har eierandeler i følgende datterselskaper:

Selskap	Kommune	Egenkapital pr. 31.12.20	Resultat 2020	Eierandel	Stemme- andel	Kostpris
Semac AS	Oslo	4 101 990	8 286 716	60 %	60 %	60 000

I tillegg eier selskapet følgende aksjer:

Selskap	Eierandel	Stemme- andel	Kostpris	Bokført verdi
Security Norway AS	34 %	34 %	3 400 000	0
Vadla Trygghetsbyrå AS	34 %	34 %	307 788	307 788
Mindmancer AB			30 793	30 793
Aksjer i andre selskaper			3 738 581	338 581

I forhold til datterselskapet Semac AS har det funnet sted konsernintern omsetning som i 2020 utgjorde kr. 1.061 657. Dette er til dekning av fellesfunksjoner av administrativ art.

## NOTE 8 – MIDLERTIDIGE FORSKJELLER / UTSATT SKATT

Midlertidige forskjeller mellom regnskaps- og skattemessige verdier og beregnet utsatt skatt utgjør pr. 31.12.2020:

	01.01.2020	31.12.2020	Endring
<b>Midlertidige forskjeller knyttet til:</b>			
Anleggsmidler	-2 541 709	-1 216 347	1 325 362
Omløpsmidler	-235 005	-313 175	-78 170
Gevinst- og tapskonto	0	0	0
Regnskapsmessige avsetninger	0	0	0
Netto forskjeller	-2 776 714	-1 529 522	1 247 192
Skattereduserende forskjeller som ikke kan utlignes	0	0	0
Sum midlertidige forskjeller	-2 776 714	-1 529 522	1 247 192
Utsatt skattefordel(-)/skatt (+) basert på 22%	-610 873	-336 500	274 372

Alle midlertidige forskjeller kan utlignes og dette er gjennomført i beregningen av utsatt skatt. Utsatt skattefordel er balanseført.



## NOTE 9 – SKATTEKOSTNAD / BETALBAR SKATT

Oversikten viser årets skattekostnad og spesifikasjon over forskjellen mellom det regnskapsmessige resultat før skattekostnad og årets skattegrunnlag:

	2020	2019
Resultat før skattekostnad	15 653 625	2 917 387
Permanente forskjeller	-7 062 058	1 227 090
<b>Midlertidige forskjeller:</b>		
Årets endring i midlertidige forskjeller	-1 247 191	324 413
Fremførbart underskudd/andre skattemessige fradrag	0	0
<b>Sum årets skattegrunnlag</b>	<b>7 344 376</b>	<b>4 468 890</b>
Betalbar inntektskatt for selskapet basert på 22%	1 615 763	983 156
Endring i utsatt skatt	274 372	-71 371
<b>Sum skattekostnad i regnskapet</b>	<b>1 890 135</b>	<b>911 785</b>
Betalbar skatt i skattekostnaden	1 615 763	983 156
Effekt av avgitt konsebidrag	-1 615 763	-983 156
<b>Betalbar skatt i balansen</b>	<b>0</b>	<b>0</b>

## NOTE 10 – ANTALL ANSATTE / LØNSKOSTNADER

	2020	2019
Ordinære lønnskostnader	102 656 177	104 272 461
Feriepenger	12 581 451	12 726 841
Arbeidsgiveravgift	17 078 069	17 319 215
Pensjonskostnader	2 886 955	2 047 354
Andre lønnsrelaterte ytelser	1 359 746	1 907 585
<b>Totale lønnskostnader</b>	<b>136 562 398</b>	<b>138 273 456</b>

Antall ansatte har gjennom året gått ned fra 386 til 381. Denne bemanningen tilsvarer 246 årsverk.

## NOTE 11 – OTP

Selskapet er pliktig til å ha tjenstepensjonsordning etter lov om obligatorisk tjenstepensjon. Selskapets pensjonsordninger tilfredsstiller kravene i denne lov. Årets kostnad for OTP var kr. 2 139 031.



## NOTE 12 – YTELSER / GODTGJØRELSER TIL DAGLIG LEDER, STYRET OG REVISOR

Ytelser til ledende personer	Daglig leder	Styret
Lønn	1 565 972	0
Annen godtgjørelse	17 572	
Pensjonsinnskudd	32 295	0
Sum godtgjørelse	1 615 839	0

Daglig leder har avtale om etterlønn ved opphør eller endring av ansettelsesforholdet, og har avtale om overskuddsdeling i henhold til konsernmodell. Pensjonsinnskudd til daglig leder innbetales i henhold til ordinær OTP, ref. note 10.

Kostnadsført godtgjørelse til revisor	2020	2019
Lovpålagt revisjon (inkl. teknisk bistand med årsregnskap)	117 850	99 288
Andre attestasjonstjenester	0	0
Skatterådgivning (inkl. teknisk bistand med skattemelding)	0	0
Annen bistand (må spesifiseres)	21 905	0
Sum godtgjørelse til revisor	139 755	99 288

## NOTE 13 – COVID-19

Styret og ledelsen har vurdert effekten av COVID-19 og konsekvensene for selskapet av tiltakene som myndighetene har iverksatt for å hindre spredning av viruset. Pr. dags dato er omsetningen i selskapet tilnærmet på nivå med budsjettert før COVID-19 og logistikklinjene fungerer med noen unntak som normalt. I et scenario med langvarig lavere aktivitetsnivå i økonomien vil etterspørselen etter selskapets produkter kunne bli påvirket negativt og styret utelukker ikke fall i lønnsomheten som en konsekvens av dette.

Styret og ledelsen følger nøye med på likviditetssituasjonen og har økt fokus på inndrivning av fordringer som tiltak for å opprettholde en tilfredsstillende likviditetssituasjon. Kostnadskutt vurderes kontinuerlig og det vil komme ytterligere kostnadskutt ved fall i aktivitetsnivået i selskapet. I ytterste konsekvens vil det bli aktuelt å permittere ansatte.

Styret og ledelsen vurderer at selskapet samlet sett er finansielt godt stilt til å håndtere eventuelle tap i selskapet.



## KONTANTSTRØMOPPSTILLING

AS Skan-kontroll	2020	2019
<b>Årsresultat</b>	13 763 480	2 005 602
Utsatt skatt/skattefordel	274 382	-71 379
+Ordinære avskrivninger	1 845 558	2 563 413
Tilført fra årets virksomhet	<u>15 883 420</u>	<u>4 497 636</u>
<b>Endring kunder, varer og leverandører</b>		
Kunder	-6 185 340	-439 358
Varer	-461 258	289 064
Leverandørgjeld	8 058 276	-770 723
<b>Endring kunder, varer og leverandører</b>	<u>1 411 678</u>	<u>-921 017</u>
<b>Endring andre fordringer og gjeld</b>		
Andre fordringer	-11 347 485	-3 177 684
Annen kortsiktig gjeld	3 060 568	1 454 085
<b>Endringer andre fordringer og gjeld</b>	<u>-8 286 917</u>	<u>-1 723 599</u>
<b>Netto likviditetsendring fra virksomhet</b>	<b>9 008 181</b>	<b>1 853 020</b>
Investering i varige driftsmidler	-5 909 195	-1 509 800
Salg av varige driftsmidler	246 338	10 695
Finansielle anleggsmidler	0	3 399 999
<b>Endring i andre investeringer</b>	<u>-5 662 857</u>	<u>1 900 894</u>
<b>Netto likviditetsendring fra investeringer</b>	<b>-5 662 857</b>	<b>1 900 894</b>
Langsiktig gjeld	0	0
Utbytte/konsernbidrag for foregående år	-3 485 758	-3 721 236
<b>Netto likviditetsendring fra finansiering</b>	<u>-3 485 758</u>	<u>-3 721 236</u>
<b>Likviditetsbeholdning 1. januar</b>	<b>4 796 298</b>	<b>4 763 620</b>
<b>Netto endring likviditet gjennom året</b>	<b>-140 434</b>	<b>32 678</b>
<b>= Likviditetsbeholdning 31. desember</b>	<b>4 655 864</b>	<b>4 796 298</b>



Årsregnskap

**Signers:**

<b>Name</b>	<b>Method</b>	<b>Date</b>
Berg, Vidar	BANKID	2021-05-18 18:04
Jacobsen, Merethe Nødtvedt	BANKID_MOBILE	2021-05-18 18:14
Sandvik, Bjørn	BANKID_MOBILE	2021-05-19 06:00
Olsen, Jørn Cato	BANKID_MOBILE	2021-05-19 07:41
Vik, Kjell Frode	BANKID_MOBILE	2021-05-19 08:00

**This document package contains:**

- Closing page (this page)
- The original document(s)
- The electronic signatures. These are not visible in the document, but are electronically integrated.



This file is sealed with a digital signature.  
The seal is a guarantee for the authenticity  
of the document.



## KONTANTSTRØMOPPSTILLING

AS Skan-kontroll - konsern	2020	2019
<b>Årsresultat før minoritetsinteresser</b>	15 391 674	8 751 079
Utsatt skatt/skattefordel	262 973	-40 633
Ordinære avskrivninger	2 270 678	2 829 163
Tilført fra årets virksomhet	<u>17 925 325</u>	<u>11 539 609</u>
<b>Endring kunder, varer og leverandører</b>		
Kunder	-6 349 747	-2 059 406
Varer	-461 258	289 064
Leverandørgjeld	7 897 459	-510 228
<b>Endring kunder, varer og leverandører</b>	<u>1 086 454</u>	<u>-2 280 570</u>
<b>Endring andre fordringer og gjeld</b>		
Andre fordringer	-11 384 831	-3 091 979
Annen kortsiktig gjeld	3 981 326	2 584 577
Pensjonsforpliktelser	0	0
<b>Endringer andre fordringer og gjeld</b>	<u>-7 403 505</u>	<u>-507 402</u>
<b>Netto likviditetsendring fra virksomhet</b>	<b>11 608 274</b>	<b>8 751 637</b>
<b>Punkt 3</b>		
Investering i varige driftsmidler	-6 358 627	-2 605 551
Salg av varige driftsmidler	246 337	123 938
<b>Punkt 4</b>		
Finansielle anleggsmidler	-5 100	2 541 240
Endring i egenkapital som følge av salg av datterselskap	0	0
<b>Endring i andre investeringer</b>	<u>-5 100</u>	<u>2 541 240</u>
<b>Netto likviditetsendring fra investeringer</b>	<b>-6 117 390</b>	<b>59 627</b>
<b>Punkt 5</b>		
Nedbetaling av langsiktig gjeld	0	0
Utbytte utbetalt foregående år til minoritet	-4 000 000	-1 600 000
Konsernbidrag utbetalt foregående år	-3 485 758	-3 721 236
<b>Netto likviditetsendring fra finansiering</b>	<u>-7 485 758</u>	<u>-5 321 236</u>
<b>Likviditetsbeholdning 1. januar</b>	<b>18 687 281</b>	<b>15 197 227</b>
<b>Netto endring likviditet gjennom året</b>	<b>-1 994 845</b>	<b>3 490 057</b>
<b>Likviditetsbeholdning 31. desember</b>	<u><b>16 692 436</b></u>	<u><b>18 687 284</b></u>



Til generalforsamlingen i AS Skan-Kontroll

## *Uavhengig revisors beretning*

### *Uttalelse om revisjonen av årsregnskapet*

---

#### *Konklusjon*

Vi har revidert AS Skan-Kontrolls årsregnskap, som består av:

- selskapsregnskapet, som består av balanse per 31. desember 2020, resultatregnskap og kontantstrømoppstilling for regnskapsåret avsluttet per denne datoen og noter til årsregnskapet, herunder et sammendrag av viktige regnskapsprinsipper, og
- konsernregnskapet, som består av balanse per 31. desember 2020, resultatregnskap og kontantstrømoppstilling for regnskapsåret avsluttet per denne datoen og noter til årsregnskapet, herunder et sammendrag av viktige regnskapsprinsipper.

Etter vår mening:

- er årsregnskapet avgitt i samsvar med lov og forskrifter
- gir det medfølgende selskapsregnskapet et rettviseende bilde av den finansielle stillingen til AS Skan-Kontroll per 31. desember 2020 og av selskapets resultater og kontantstrømmer for regnskapsåret som ble avsluttet per denne datoen i samsvar med regnskapslovens regler og god regnskapsskikk i Norge.
- gir det medfølgende konsernregnskapet et rettviseende bilde av den finansielle stillingen til konsernet AS Skan-Kontroll per 31. desember 2020 og av konsernets resultater og kontantstrømmer for regnskapsåret som ble avsluttet per denne datoen i samsvar med regnskapslovens regler og god regnskapsskikk i Norge.

---

#### *Grunnlag for konklusjonen*

Vi har gjennomført revisjonen i samsvar med lov, forskrift og god revisjonsskikk i Norge, herunder de internasjonale revisjonsstandardene International Standards on Auditing (ISA-ene). Våre oppgaver og plikter i henhold til disse standardene er beskrevet i Revisors oppgaver og plikter ved revisjon av årsregnskapet. Vi er uavhengige av selskapet og konsernet slik det kreves i lov og forskrift, og har overholdt våre øvrige etiske forpliktelser i samsvar med disse kravene. Etter vår oppfatning er innhentet revisjonsbevis tilstrekkelig og hensiktsmessig som grunnlag for vår konklusjon.

---

#### *Øvrig informasjon*

Ledelsen er ansvarlig for øvrig informasjon. Øvrig informasjon omfatter informasjon i årsrapporten bortsett fra årsregnskapet og den tilhørende revisjonsberetningen.

Vår uttalelse om revisjonen av årsregnskapet dekker ikke øvrig informasjon, og vi attesterer ikke den øvrige informasjonen.

---

PricewaterhouseCoopers AS, Tassebekkveien 354, 3160 Stokke, Postboks 211 Sentrum, 0103 Oslo  
T: 02316, org. no.: 987 009 713 MVA, www.pwc.no  
Statsautoriserte revisorer, medlemmer av Den norske Revisorforening og autorisert regnskapsførerselskap



Uavhengig revisors beretning - AS Skan-Kontroll



I forbindelse med revisjonen av årsregnskapet er det vår oppgave å lese øvrig informasjon med det formål å vurdere hvorvidt det foreligger vesentlig inkonsistens mellom øvrig informasjon og årsregnskapet, kunnskap vi har opparbeidet oss under revisjonen, eller hvorvidt den tilsynelatende inneholder vesentlig feilinformasjon.

Dersom vi konkluderer med at den øvrige informasjonen inneholder vesentlig feilinformasjon er vi pålagt å rapportere det. Vi har ingenting å rapportere i så henseende.

---

### *Styrets og daglig leders ansvar for årsregnskapet*

Styret og daglig leder (ledelsen) er ansvarlig for å utarbeide årsregnskapet i samsvar med lov og forskrifter, herunder for at det gir et rettviseende bilde i samsvar med regnskapslovens regler og god regnskapsskikk i Norge. Ledelsen er også ansvarlig for slik intern kontroll som den finner nødvendig for å kunne utarbeide et årsregnskap som ikke inneholder vesentlig feilinformasjon, verken som følge av misligheter eller utilsiktede feil.

Ved utarbeidelsen av årsregnskapet er ledelsen ansvarlig for å ta standpunkt til selskapets og konsernets evne til fortsatt drift, og på tilbørlig måte å opplyse om forhold av betydning for fortsatt drift. Forutsetningen om fortsatt drift skal legges til grunn for årsregnskapet så lenge det ikke er sannsynlig at virksomheten vil bli avviklet.

---

### *Revisors oppgaver og plikter ved revisjonen av årsregnskapet*

Vårt mål med revisjonen er å oppnå betryggende sikkerhet for at årsregnskapet som helhet ikke inneholder vesentlig feilinformasjon, verken som følge av misligheter eller utilsiktede feil, og å avgi en revisjonsberetning som inneholder vår konklusjon. Betryggende sikkerhet er en høy grad av sikkerhet, men ingen garanti for at en revisjon utført i samsvar med lov, forskrift og god revisjonsskikk i Norge, herunder ISA-ene, alltid vil avdekke vesentlig feilinformasjon som eksisterer. Feilinformasjon kan oppstå som følge av misligheter eller utilsiktede feil. Feilinformasjon blir vurdert som vesentlig dersom den enkeltvis eller samlet med rimelighet kan forventes å påvirke økonomiske beslutninger som brukerne foretar basert på årsregnskapet.

For videre beskrivelse av revisors oppgaver og plikter vises det til:  
<https://revisorforeningen.no/revisjonsberetninger>

---

### *Uttalelse om andre lovmessige krav*

---

#### *Konklusjon om årsberetningen*

Basert på vår revisjon av årsregnskapet som beskrevet ovenfor, mener vi at opplysningene i årsberetningen om årsregnskapet, forutsetningen om fortsatt drift og forslaget til resultatdisponering er konsistente med årsregnskapet og i samsvar med lov og forskrifter.

---

#### *Konklusjon om registrering og dokumentasjon*

Basert på vår revisjon av årsregnskapet som beskrevet ovenfor, og kontrollhandlinger vi har funnet nødvendig i henhold til internasjonal standard for attestasjonsoppdrag (ISAE) 3000 «Attestasjonsoppdrag som ikke er revisjon eller forenklet revisorkontroll av historisk finansiell informasjon», mener vi at ledelsen har oppfylt sin plikt til å sørge for ordentlig og oversiktlig registrering og dokumentasjon av selskapets regnskapsopplysninger i samsvar med lov og god bokføringsskikk i Norge.

(2)



Uavhengig revisors beretning - AS Skan-Kontroll



Vestfold, 12. mai 2021  
**PricewaterhouseCoopers AS**

Tom Nilsen  
Statsautorisert revisor  
(elektronisk signert)

(3)



 Securely signed with Brevio

Revisjonsberetning

**Signers:**

**Name**  
Nielsen, Tom

**Method**  
BANKID\_MOBILE

**Date**  
2021-05-21 08:05

**This document package contains:**  
- Closing page (this page)  
- The original document(s)  
- The electronic signatures. These are not visible in the document, but are electronically integrated.



This file is sealed with a digital signature. The seal is a guarantee for the authenticity of the document.