



## ÅRSREGNSKAPET FOR REGNSKAPSÅRET 2024 - GENERELL INFORMASJON

### Enheten

Organisasjonsnummer: 990 323 488  
Organisasjonsform: Aksjeselskap  
Foretaksnavn: ALLIANCE VENTURE POLARIS AS  
Forretningsadresse: Parkveien 41B  
0258 OSLO

### Regnskapsår

Årsregnskapets periode: 01.01.2024 - 31.12.2024

### Konsern

Morselskap i konsern: Nei

### Regnskapsregler

Regler for små foretak benyttet: Ja  
Benyttet ved utarbeidelsen av årsregnskapet til selskapet: Regnskapslovens alminnelige regler

### Årsregnskapet fastsatt av kompetent organ

Bekreftet av representant for selskapet: Jan-Erik Hæreid  
Dato for fastsettelse av årsregnskapet: 12.03.2025

### Grunnlag for avgivelse

År 2024: Årsregnskapet er elektronisk innlevert  
År 2023: Tall er hentet fra elektronisk innlevert årsregnskap fra 2024

*Det er ikke krav til at årsregnskapet m.v. som sendes til Regnskapsregisteret er undertegnet. Kontrollen på at dette er utført ligger hos revisor/enhetens øverste organ. Sikkerheten ivaretas ved at innsender har rolle/rettighet for innsending av årsregnskapet via Altinn, og ved at det bekreftes at årsregnskapet er fastsatt av kompetent organ.*

Brønnøysundregistrene, 15.05.2025



### Resultatregnskap

Beløp i: NOK	Note	2024	2023
<b>RESULTATREGNSKAP</b>			
<b>Inntekter</b>			
Verdijustering av aksjer og konvertible lån	2		
Gevinst/tap ved realisasjon av aksjer	2	-26 397 546	19 647 152
<b>Sum inntekter</b>		<b>-26 397 546</b>	<b>19 647 152</b>
<b>Kostnader</b>			
Annen driftskostnad	3	291 793	228 125
<b>Sum kostnader</b>		<b>291 793</b>	<b>228 125</b>
<b>Driftsresultat</b>		<b>-26 689 339</b>	<b>19 419 028</b>
<b>Finansinntekter og finanskostnader</b>			
Annen renteinntekt		98 653	50 538
<b>Sum finansinntekter</b>		<b>98 653</b>	<b>50 538</b>
Annen rentekostnad			9 646 299
Annen finanskostnad			480
<b>Sum finanskostnader</b>			<b>9 646 779</b>
<b>Netto finans</b>		<b>98 653</b>	<b>-9 596 241</b>
<b>Resultat før skattekostnad</b>		<b>-26 590 686</b>	<b>9 822 787</b>
Skattekostnad på resultat	4		
<b>Årsresultat</b>	5	<b>-26 590 686</b>	<b>9 822 787</b>
<b>Årsresultat etter minoritetsinteresser</b>		<b>-26 590 686</b>	<b>9 822 787</b>
<b>Totalresultat</b>		<b>-26 590 686</b>	<b>9 822 787</b>
<b>Overføringer og disponeringer</b>			
Overført fra/til annen egenkapital	5	-26 590 686	9 822 787
<b>Sum overføringer og disponeringer</b>		<b>-26 590 686</b>	<b>9 822 787</b>



## Balanse

Beløp i: NOK	Note	2024	2023
<b>BALANSE - EIENDELER</b>			
<b>Anleggsmidler</b>			
<b>Immaterielle eiendeler</b>			
Utsatt skattefordel	4		
<b>Sum anleggsmidler</b>		<b>0</b>	<b>0</b>
<b>Omløpsmidler</b>			
<b>Varer</b>			
<b>Fordringer</b>			
Andre kortsiktige fordringer		1 750	1 750
<b>Sum fordringer</b>		<b>1 750</b>	<b>1 750</b>
<b>Investeringer</b>			
Markedsbaserte aksjer	6	3 594 943	29 992 489
<b>Sum investeringer</b>		<b>3 594 943</b>	<b>29 992 489</b>
<b>Bankinnskudd, kontanter og lignende</b>			
Bankinnskudd, kontanter o.l.		2 121 631	2 336 910
<b>Sum bankinnskudd, kontanter og lignende</b>		<b>2 121 631</b>	<b>2 336 910</b>
<b>Sum omløpsmidler</b>		<b>5 718 325</b>	<b>32 331 149</b>
<b>SUM EIENDELER</b>		<b>5 718 325</b>	<b>32 331 149</b>
<b>BALANSE - EGENKAPITAL OG GJELD</b>			
<b>Egenkapital</b>			
<b>Innskutt egenkapital</b>			
Aksjekapital	5, 7	8 645 000	4 322 500
Beholdning av egne aksjer	7		
Overkurs	5	117 712 625	38 902 500
<b>Sum innskutt egenkapital</b>		<b>126 357 625</b>	<b>126 357 625</b>



### Balanse

Beløp i: NOK	Note	2024	2023
<b>Opptjent egenkapital</b>			
Annen egenkapital	8	-120 641 225	-94 050 539
<b>Sum opptjent egenkapital</b>		<b>-120 641 225</b>	<b>-94 050 539</b>
<b>Sum egenkapital</b>	5	<b>5 716 400</b>	<b>32 307 086</b>
<b>Gjeld</b>			
<b>Langsiktig gjeld</b>			
Utsatt skatt	4		
<b>Annen langsiktig gjeld</b>			
<b>Sum langsiktig gjeld</b>		<b>0</b>	<b>0</b>
<b>Kortsiktig gjeld</b>			
Betalbar skatt	4		
Annen kortsiktig gjeld		1 925	24 063
<b>Sum kortsiktig gjeld</b>		<b>1 925</b>	<b>24 063</b>
<b>Sum gjeld</b>		<b>1 925</b>	<b>24 063</b>
<b>SUM EGENKAPITAL OG GJELD</b>		<b>5 718 325</b>	<b>32 331 149</b>



## Brønnøysundregistrene

### ÅRSREGNSKAP FOR REGNSKAPSÅRET 2024 - GENERELL INFORMASJON

Journalnummer: 2025 399402

#### Enheten

Organisasjonsnummer: 990 323 488  
Organisasjonsform: Aksjeselskap  
Foretaksnavn: ALLIANCE VENTURE POLARIS AS  
Forretningsadresse: Parkveien 41B  
0258 OSLO

#### Regnskapsår

Årsregnskapets periode: 01.01.2024 - 31.12.2024

#### Konsern

Morselskap i konsern: Nei

#### Regnskapsregler

Regler for små foretak benyttet: Ja  
Benyttet ved utarbeidelsen av  
årsregnskapet til selskapet: Regnskapslovens alminnelige regler

#### Årsregnskapet fastsatt av kompetent organ

Bekreftet av representant for selskapet: Jan-Erik Hæreid  
Dato for fastsettelse av årsregnskapet: 12.03.2025

#### Grunnlag for avgivelse

År 2024: Årsregnskap er elektronisk innlevert.  
År 2023: Tall er hentet fra elektronisk innlevert årsregnskap fra 2024.

*Det er ikke krav til at årsregnskapet m.v. som sendes til Regnskapsregisteret er undertegnet. Kontrollen på at dette er utført ligger hos revisor/enhetens øverste organ. Sikkerheten ivaretas ved at innsender har rolle/rettighet for innsending av årsregnskapet via Altinn, og ved at det bekreftes at årsregnskapet er fastsatt av kompetent organ.*

Brønnøysundregistrene, 14.05.2025



Organisasjonsnr: 990 323 488  
ALLIANCE VENTURE POLARIS AS

## RESULTATREGNSKAP

Beløp i: NOK	Note	2024	2023
<b>RESULTATREGNSKAP</b>			
<b>Inntekter</b>			
Verdijustering av aksjer og konvertible lån	2		
Gevinst/tap ved realisasjon av aksjer	2	-26 397 546	19 647 152
<b>Sum inntekter</b>		<b>-26 397 546</b>	<b>19 647 152</b>
<b>Kostnader</b>			
Annen driftskostnad	3	291 793	228 125
<b>Sum kostnader</b>		<b>291 793</b>	<b>228 125</b>
<b>Driftsresultat</b>		<b>-26 689 339</b>	<b>19 419 028</b>
<b>Finansinntekter og finanskostnader</b>			
Annen renteinntekt		98 653	50 538
<b>Sum finansinntekter</b>		<b>98 653</b>	<b>50 538</b>
Annen rentekostnad			9 646 299
Annen finanskostnad			480
<b>Sum finanskostnader</b>			<b>9 646 779</b>
<b>Netto finans</b>		<b>98 653</b>	<b>-9 596 241</b>
<b>Resultat før skattekostnad</b>		<b>-26 590 686</b>	<b>9 822 787</b>
Skattekostnad på resultat	4		
<b>Årsresultat</b>	5	<b>-26 590 686</b>	<b>9 822 787</b>
<b>Årsresultat etter minoritetsinteresser</b>		<b>-26 590 686</b>	<b>9 822 787</b>
<b>Totalresultat</b>		<b>-26 590 686</b>	<b>9 822 787</b>
<b>Overføringer og disponeringer</b>			
Overført fra/til annen egenkapital	5	-26 590 686	9 822 787
<b>Sum overføringer og disponeringer</b>		<b>-26 590 686</b>	<b>9 822 787</b>



Organisasjonsnr: 990 323 488  
ALLIANCE VENTURE POLARIS AS

## BALANSE

Beløp i: NOK	Note	2024	2023
<b>BALANSE - EIENDELER</b>			
<b>Anleggsmidler</b>			
<b>Immaterielle eiendeler</b>			
Utsatt skattefordel	4		
<b>Sum anleggsmidler</b>		<b>0</b>	<b>0</b>
<b>Omløpsmidler</b>			
<b>Varer</b>			
<b>Fordringer</b>			
Andre kortsiktige fordringer		1 750	1 750
<b>Sum fordringer</b>		<b>1 750</b>	<b>1 750</b>
<b>Investeringer</b>			
Markedsbaserte aksjer	6	3 594 943	29 992 489
<b>Sum investeringer</b>		<b>3 594 943</b>	<b>29 992 489</b>
<b>Bankinnskudd, kontanter og lignende</b>			
Bankinnskudd, kontanter o. l.		2 121 631	2 336 910
<b>Sum bankinnskudd, kontanter og lignende</b>		<b>2 121 631</b>	<b>2 336 910</b>
<b>Sum omløpsmidler</b>		<b>5 718 325</b>	<b>32 331 149</b>
<b>SUM EIENDELER</b>		<b>5 718 325</b>	<b>32 331 149</b>
<b>BALANSE - EGENKAPITAL OG GJELD</b>			
<b>Egenkapital</b>			
<b>Innskutt egenkapital</b>			
Aksjekapital	5, 7	8 645 000	4 322 500
Beholdning av egne aksjer	7		
Overkurs	5	117 712 625	38 902 500
<b>Sum innskutt egenkapital</b>		<b>126 357 625</b>	<b>126 357 625</b>
<b>Opptjent egenkapital</b>			
Annen egenkapital	8	-120 641 225	-94 050 539
<b>Sum opptjent egenkapital</b>		<b>-120 641 225</b>	<b>-94 050 539</b>
<b>Sum egenkapital</b>	<b>5</b>	<b>5 716 400</b>	<b>32 307 086</b>
<b>Gjeld</b>			
<b>Langsiktig gjeld</b>			



Utsatt skatt	4		
<b>Annen langsiktig gjeld</b>			
<b>Sum langsiktig gjeld</b>		<b>0</b>	<b>0</b>
<b>Kortsiktig gjeld</b>			
Betalbar skatt	4		
Annen kortsiktig gjeld		1 925	24 063
<b>Sum kortsiktig gjeld</b>		<b>1 925</b>	<b>24 063</b>
<b>Sum gjeld</b>		<b>1 925</b>	<b>24 063</b>
<b>SUM EGENKAPITAL OG GJELD</b>		<b>5 718 325</b>	<b>32 331 149</b>



Organisasjonsnr: 990 323 488  
ALLIANCE VENTURE POLARIS AS

NOTEOPPLYSNINGER - SELSKAP - alle poster oppgitt i hele tall

## Note

Antall årsverk i regnskapsåret  
0.00

Sum Beløp

Balanseført verdi 31.12. Varige driftsmidler Immaterielle eiend.

## Konsernregnskap

Morselskapet sitt navn

Forretningskontor for morselskapet

## Begrunnelse for at datterselskap er utelatt fra konsolideringen

Samlet beløp - tilknyttet selskap Årets Fjorårets

Samlet beløp - foretak i samme konsern Årets Fjorårets

Samlet beløp - foretak i samme konsern Årets Fjorårets

Samlet beløp - felles kontrollert virksomhet Årets Fjorårets

Pantstillelse Beløp

Beholdning av egne aksjer Antall Pålydende Andel av aksjek.



# Årsregnskap 2024

## Alliance Venture Polaris AS

Org.nr.: 990 323 488



## RESULTATREGNSKAP

### ALLIANCE VENTURE POLARIS AS

DRIFTSINNEKTER OG DRIFTSKOSTNADER	Note	2024	2023
Gevinst/tap ved realisasjon av aksjer	2	-26 397 546	19 647 152
<b>Sum driftsinntekter</b>		<b>-26 397 546</b>	<b>19 647 152</b>
Annen driftskostnad	3	291 793	228 125
<b>Sum driftskostnader</b>		<b>291 793</b>	<b>228 125</b>
<b>Driftsresultat</b>		<b>-26 689 339</b>	<b>19 419 028</b>
<b>FINANSINNEKTER OG FINANSKOSTNADER</b>			
Annen renteinntekt		98 653	50 538
Annen rentekostnad		0	9 646 299
Annen finanskostnad		0	480
<b>Resultat av finansposter</b>		<b>98 653</b>	<b>-9 596 241</b>
Resultat før skattekostnad		-26 590 686	9 822 787
Skattekostnad på resultat	4	0	0
<b>Resultat</b>		<b>-26 590 686</b>	<b>9 822 787</b>
<b>Årsresultat</b>	5	<b>-26 590 686</b>	<b>9 822 787</b>
<b>OVERFØRINGER</b>			
Overført fra/til annen egenkapital	5	26 590 686	-9 822 787
<b>Sum overføringer</b>		<b>-26 590 686</b>	<b>9 822 787</b>



## BALANSE

### ALLIANCE VENTURE POLARIS AS

EIENDELER	Note	2024	2023
<b>OMLØPSMIDLER</b>			
<b>FORDRINGER</b>			
Andre kortsiktige fordringer		1 750	1 750
<b>Sum fordringer</b>		<b>1 750</b>	<b>1 750</b>
<b>INVESTERINGER</b>			
Aksjer	6	3 594 943	29 992 489
<b>Sum investeringer</b>		<b>3 594 943</b>	<b>29 992 489</b>
Bankinnskudd, kontanter o.l.		2 121 631	2 336 910
<b>Sum omløpsmidler</b>		<b>5 718 325</b>	<b>32 331 149</b>
<b>Sum eiendeler</b>		<b>5 718 325</b>	<b>32 331 149</b>



## BALANSE

### ALLIANCE VENTURE POLARIS AS

EGENKAPITAL OG GJELD	Note	2024	2023
<b>INNSKUTT EGENKAPITAL</b>			
Aksjekapital	5, 7	8 645 000	4 322 500
Overkurs	5	117 712 625	38 902 500
Ikke registrert kapitalforhøyelse	5	0	83 132 625
<b>Sum innskutt egenkapital</b>		<b>126 357 625</b>	<b>126 357 625</b>
<b>OPPTJENT EGENKAPITAL</b>			
Annen egenkapital	8	-120 641 225	-94 050 539
<b>Sum opptjent egenkapital</b>		<b>-120 641 225</b>	<b>-94 050 539</b>
<b>Sum egenkapital</b>	<b>5</b>	<b>5 716 400</b>	<b>32 307 086</b>
<b>GJELD</b>			
<b>KORTSIKTIG GJELD</b>			
Annen kortsiktig gjeld		1 925	24 063
<b>Sum kortsiktig gjeld</b>		<b>1 925</b>	<b>24 063</b>
<b>Sum gjeld</b>		<b>1 925</b>	<b>24 063</b>
<b>Sum egenkapital og gjeld</b>		<b>5 718 325</b>	<b>32 331 149</b>

12.03.2025

Styret i Alliance Venture Polaris AS

\_\_\_\_\_  
Espen Klitzing  
styreleder

\_\_\_\_\_  
Kristin Steinfeldt-Foss  
styremedlem

\_\_\_\_\_  
Gunnar Jacobsen  
styremedlem

\_\_\_\_\_  
Tom Fredrik Lehrmann  
styremedlem

\_\_\_\_\_  
Jan-Erik Hæreid  
daglig leder



## KONTANTSTRØMOPPSTILLING

### ALLIANCE VENTURE POLARIS AS

	2024	2023
<b>KONTANTSTRØMMER FRA OPERASJONELLE AKTIVITETER</b>		
Resultat før skattekostnad	-26 590 686	9 822 787
Påløpte renter lån fra Investinor	0	9 646 299
Tap/gevinst ved salg av aksjer/investeringer	26 397 546	0
Inntektsførte gevinster ifbm. gjeldskonvertering Investinor	0	-19 647 152
Endring i andre tidsavgrensingsposter	-22 138	24 063
<b>Netto kontantstrøm fra operasjonelle aktiviteter</b>	<b>-215 278</b>	<b>-154 004</b>
<b>KONTANTSTRØMMER FRA INVESTERINGSAKTIVITETER</b>		
Sluttoppgjør ansvarlig lån Investinor	0	-2 111 300
<b>Netto kontantstrøm fra investeringsaktiviteter</b>	<b>0</b>	<b>-2 111 300</b>
<b>KONTANTSTRØMMER FRA FINANSIERINGSAKTIVITETER</b>		
Netto endring i kontanter og kontantekvivalenter	-215 278	-2 265 303
Beh. av kont. og kontantekvivalenter ved per. begynnelse	2 336 910	4 602 213
<b>Beh. av kont. og kontantekvivalenter ved per. slutt</b>	<b>2 121 631</b>	<b>2 336 910</b>



## Note 1 Regnskapsprinsipper

Årsregnskapet er utarbeidet i samsvar med regnskapsloven av 1998 og god regnskapsskikk for små foretak i Norge.

### Hovedregel for vurdering og klassifisering av eiendeler og gjeld

Eiendeler bestemt til varig eie eller bruk er klassifisert som anleggsmidler. Andre eiendeler er klassifisert som omløpsmidler. Fordringer som skal tilbakebetales innen et år er klassifisert som omløpsmidler. Ved klassifisering av kortsiktig og langsiktig gjeld er tilsvarende kriterier lagt til grunn.

Omløpsmidler vurderes til laveste av anskaffelseskost og virkelig verdi.

Anleggsmidler vurderes til anskaffelseskost, men nedskrives til gjenvinnbart beløp dersom dette er lavere enn bokført verdi, og verdifallet forventes ikke å være forbigående. Anleggsmidler med begrenset økonomisk levetid avskrives planmessig.

Annen langsiktig gjeld og kortsiktig gjeld er vurdert til pålydende beløp.

### Aksjer og konvertible obligasjoner

Investeringer i aksjer og konvertible obligasjoner klassifiseres som omløpsmidler og vurderes enkeltvis til laveste av kostpris og virkelig verdi.

### Skatter

Skattekostnaden sammenstilles med regnskapsmessig resultat før skatt.

Skattekostnaden består av betalbar skatt (skatt på årets direkte skattepliktige inntekt) og endring i netto utsatt skatt.

## Note 2 Finansinntekter og -kostnader

	2024	2023
Gevinst ved realisasjon av aksjer	0	27 144 601
Tap ved realisasjon av aksjer	-26 397 546	-7 497 448
Netto inntekt/kostnad fra finansielle instrumenter	-26 397 546	19 647 152

## Note 3 Management fee og godtgjørelser

Det er ingen ansatte i Alliance Venture Polaris AS. Alliance Venture Partners AS forvalter selskapet og godtgjøres for dette i henhold til rådgivningsavtale.

Daglig leder mottar ikke lønn eller godtgjørelse fra selskapet.

### Styret

Det er kostnadsført styrehonorar i 2024 med NOK 0- inkl. arbeidsgiveravgift

### Revisor

Honorar til revisor er kostnadsført i 2024 med (inkl MVA):

Avtalt revisjon og bistand ved utarbeidelse av årsregnskapet og skattemelding	65 938
Regnskapsteknisk bistand	138 033



## Note 4 Skatt

<b>Årets skattekostnad</b>	<b>2024</b>	<b>2023</b>
Resultatført skatt på ordinært resultat:		
Betalbar skatt	0	0
Endring i utsatt skattefordel	0	0
<b>Skattekostnad ordinært resultat</b>	<b>0</b>	<b>0</b>
Skattepliktig inntekt:		
Resultat før skatt	-26 590 686	9 822 787
Permanente forskjeller	26 397 546	-19 647 152
Endring i midlertidige forskjeller	0	41 687 500
Anvendelse av fremførbart underskudd	0	-31 863 134
<b>Skattepliktig inntekt</b>	<b>-193 140</b>	<b>0</b>
Betalbar skatt i balansen:		
Betalbar skatt på årets resultat	0	0
<b>Sum betalbar skatt i balansen</b>	<b>0</b>	<b>0</b>

Skatteeffekten av midlertidige forskjeller og underskudd til fremføring som har gitt opphav til utsatt skatt og utsatte skattefordeler, spesifisert på typer av midlertidige forskjeller

	<b>2024</b>	<b>2023</b>	<b>Endring</b>
Akkumulert fremførbart underskudd	-10 268 339	-10 075 199	193 140
Inngår ikke i beregningen av utsatt skatt	10 268 339	10 075 199	-193 140
<b>Utsatt skattefordel (22 %)</b>	<b>0</b>	<b>0</b>	<b>0</b>

I henhold til God regnskapsskikk for små foretak balanseføres ikke utsatt skattefordel.

## Note 5 Egenkapital

	<b>Aksjekapital</b>	<b>Overkurs</b>	<b>Ikke registrert kapitalforhøyelse</b>	<b>Annen egenkapital</b>	<b>Sum egenkapital</b>
Pr. 31.12.2023	4 322 500	38 902 500	83 132 625	-94 050 539	32 307 086
Konvertering av gjeld 12.01.2024	4 322 500	78 810 125	-83 132 625	0	0
Årets resultat				-26 590 686	-26 590 686
<b>Pr 31.12.2024</b>	<b>8 645 000</b>	<b>117 712 625</b>		<b>0</b>	<b>5 716 400</b>



## Note 6 Aksjer

### Selskapet har investert i : 3D Perception AS

Selskapets eierandel i 3D Perception AS er 21,10 %. Samlet kostpris på porteføljen er NOK 3 594 943 og der bokført verdi er NOK 3 594 943 per 31.12.2024.

Ved estimering av virkelig verdi av investeringene ser selskapet hen til Invest Europe's verdsettelsesstandarder. Den virkelige verdien (Fair Market Value) av porteføljen er vurdert til å være høyere enn bokført verdi. Investeringene er i unoterte selskaper og det foreligger ikke et aktivt marked for kjøp og salg av disse investeringene. En investering i illikvide unoterte selskaper er forbundet med betydelig risiko. Estimaten på virkelig verdi er basert på beste skjønn, men for slike selskaper vil det være en risiko for at det ikke vil være mulig å avhende investeringene til attraktive priser.

## Note 7 Aksjonærer

### AKSJEKAPITALEN I ALLIANCE VENTURE POLARIS AS PR. 31.12 BESTÅR AV:

	Antall	Pålydende	Bokført
Ordinære aksjer	4 322 500	2,0	8 645 000
<b>Sum</b>	<b>4 322 500</b>		<b>8 645 000</b>

### EIERSTRUKTUR

Aksjonærer i % pr. 31.12:

	Ordinære	Eierandel
Kistefos AS	736 122	17,03
Equinor Ventures AS	625 955	14,48
Statkraft AS	500 764	11,59
Dnb Bank ASA	312 977	7,24
Borgen Investment Group INC	262 900	6,08
Rebelijo AS	250 381	5,79
Stiftelsen Uni	250 381	5,79
Jal Holding AS	187 786	4,34
The Johnson Revocable Trust	150 229	3,48
Staff-gruppen AS	125 191	2,90
Sveidis Holding AS	125 191	2,90
Alden AS	75 114	1,74
Lindholmveien Holding AS	75 114	1,74
Mellem Nes Invest AS	75 114	1,74
WALLANCE FAMILIY TRUST	75 114	1,74
Arne Loen AS	65 936	1,53
Beeline AS	62 579	1,45
Ingus AS	60 933	1,41
Stokke Industri AS	60 933	1,41
Alliance Venture AS	50 076	1,16
Kaare Berntsen AS	50 076	1,16
Margentum AS	50 076	1,16
Bear And Bull AS	25 038	0,58
Haber AS	25 038	0,58
New Media Science AS	25 038	0,58
Gyljandi AS	15 023	0,35
Alliance Venture Partners AS	3 421	0,08
<b>Totalt antall aksjer</b>	<b>4 322 500</b>	<b>100,00</b>



## **Note 8 Fortsatt drift**

Aksjonærene har i generalforsamling 30.11.2023 besluttet at fondets levetid forlenges. Det er antatt merverdier i fondet som forsvarer fortsatt drift.

Resultatet for 2024 viser et underskudd på kr. 26 590 686 etter skatt, mot et overskudd på kr. 9 822 787 i 2023. Soliditeten og likviditeten er fortsatt god og det er ikke noe som indikerer at driften ikke kan fortsette.

Styret vurderer at forutsetningene for fortsatt drift er til stede og legger det til grunn for sin virksomhet.



# Årsregnskap 2024

## Alliance Venture Polaris AS

Org.nr.: 990 323 488

Doc ID: 4272d2ed8b0ba6d7d204ee3c5987752d11f7a1a3



## RESULTATREGNSKAP

### ALLIANCE VENTURE POLARIS AS

DRIFTSINNEKTER OG DRIFTSKOSTNADER	Note	2024	2023
Gevinst/tap ved realisasjon av aksjer	2	-26 397 546	19 647 152
<b>Sum driftsinntekter</b>		<b>-26 397 546</b>	<b>19 647 152</b>
Annen driftskostnad	3	291 793	228 125
<b>Sum driftskostnader</b>		<b>291 793</b>	<b>228 125</b>
<b>Driftsresultat</b>		<b>-26 689 339</b>	<b>19 419 028</b>
<b>FINANSINNEKTER OG FINANSKOSTNADER</b>			
Annen renteinntekt		98 653	50 538
Annen rentekostnad		0	9 646 299
Annen finanskostnad		0	480
<b>Resultat av finansposter</b>		<b>98 653</b>	<b>-9 596 241</b>
Resultat før skattekostnad		-26 590 686	9 822 787
Skattekostnad på resultat	4	0	0
<b>Resultat</b>		<b>-26 590 686</b>	<b>9 822 787</b>
<b>Årsresultat</b>	5	<b>-26 590 686</b>	<b>9 822 787</b>
<b>OVERFØRINGER</b>			
Overført fra/til annen egenkapital	5	26 590 686	-9 822 787
<b>Sum overføringer</b>		<b>-26 590 686</b>	<b>9 822 787</b>



## BALANSE

### ALLIANCE VENTURE POLARIS AS

EIENDELER	Note	2024	2023
<b>OMLØPSMIDLER</b>			
<b>FORDRINGER</b>			
Andre kortsiktige fordringer		1 750	1 750
<b>Sum fordringer</b>		<b>1 750</b>	<b>1 750</b>
<b>INVESTERINGER</b>			
Aksjer	6	3 594 943	29 992 489
<b>Sum investeringer</b>		<b>3 594 943</b>	<b>29 992 489</b>
Bankinnskudd, kontanter o.l.		2 121 631	2 336 910
<b>Sum omløpsmidler</b>		<b>5 718 325</b>	<b>32 331 149</b>
<b>Sum eiendeler</b>		<b>5 718 325</b>	<b>32 331 149</b>



## BALANSE

### ALLIANCE VENTURE POLARIS AS

EGENKAPITAL OG GJELD	Note	2024	2023
<strong>INNSKUTT EGENKAPITAL</strong>			
Aksjekapital	5, 7	8 645 000	4 322 500
Overkurs	5	117 712 625	38 902 500
Ikke registrert kapitalforhøyelse	5	0	83 132 625
<strong>Sum innskutt egenkapital</strong>		<strong>126 357 625</strong>	<strong>126 357 625</strong>
<strong>OPPTJENT EGENKAPITAL</strong>			
Annen egenkapital	8	-120 641 225	-94 050 539
<strong>Sum opptjent egenkapital</strong>		<strong>-120 641 225</strong>	<strong>-94 050 539</strong>
<strong>Sum egenkapital</strong>	<strong>5</strong>	<strong>5 716 400</strong>	<strong>32 307 086</strong>
<strong>GJELD</strong>			
<strong>KORTSIKTIG GJELD</strong>			
Annen kortsiktig gjeld		1 925	24 063
<strong>Sum kortsiktig gjeld</strong>		<strong>1 925</strong>	<strong>24 063</strong>
<strong>Sum gjeld</strong>		<strong>1 925</strong>	<strong>24 063</strong>
<strong>Sum egenkapital og gjeld</strong>		<strong>5 718 325</strong>	<strong>32 331 149</strong>

12.03.2025

Styret i Alliance Venture Polaris AS

Espen Klitzing  
styreleder

Kristin Steinfeldt-Foss  
styremedlem

Gunnar Jacobsen  
styremedlem

Tom Fredrik Lehrmann  
styremedlem

Jan-Erik Hæreid  
daglig leder



## KONTANTSTRØMOPPSTILLING

### ALLIANCE VENTURE POLARIS AS

	2024	2023
<b>KONTANTSTRØMMER FRA OPERASJONELLE AKTIVITETER</b>		
Resultat før skattekostnad	-26 590 686	9 822 787
Påløpte renter lån fra Investinor	0	9 646 299
Tap/gevinst ved salg av aksjer/investeringer	26 397 546	0
Inntektsførte gevinster ifbm. gjeldskonvertering Investinor	0	-19 647 152
Endring i andre tidsavgrensingsposter	-22 138	24 063
<b>Netto kontantstrøm fra operasjonelle aktiviteter</b>	<b>-215 278</b>	<b>-154 004</b>
<b>KONTANTSTRØMMER FRA INVESTERINGSAKTIVITETER</b>		
Sluttoppgjør ansvarlig lån Investinor	0	-2 111 300
<b>Netto kontantstrøm fra investeringsaktiviteter</b>	<b>0</b>	<b>-2 111 300</b>
<b>KONTANTSTRØMMER FRA FINANSIERINGSAKTIVITETER</b>		
Netto endring i kontanter og kontantekvivalenter	-215 278	-2 265 303
Beh. av kont. og kontantekvivalenter ved per. begynnelse	2 336 910	4 602 213
<b>Beh. av kont. og kontantekvivalenter ved per. slutt</b>	<b>2 121 631</b>	<b>2 336 910</b>



## Note 1 Regnskapsprinsipper

Årsregnskapet er utarbeidet i samsvar med regnskapsloven av 1998 og god regnskapsskikk for små foretak i Norge.

### Hovedregel for vurdering og klassifisering av eiendeler og gjeld

Eiendeler bestemt til varig eie eller bruk er klassifisert som anleggsmidler. Andre eiendeler er klassifisert som omløpsmidler. Fordringer som skal tilbakebetales innen et år er klassifisert som omløpsmidler. Ved klassifisering av kortsiktig og langsiktig gjeld er tilsvarende kriterier lagt til grunn.

Omløpsmidler vurderes til laveste av anskaffelseskost og virkelig verdi.

Anleggsmidler vurderes til anskaffelseskost, men nedskrives til gjenvinnbart beløp dersom dette er lavere enn bokført verdi, og verdifallet forventes ikke å være forbigående. Anleggsmidler med begrenset økonomisk levetid avskrives planmessig.

Annen langsiktig gjeld og kortsiktig gjeld er vurdert til pålydende beløp.

### Aksjer og konvertible obligasjoner

Investeringer i aksjer og konvertible obligasjoner klassifiseres som omløpsmidler og vurderes enkeltvis til laveste av kostpris og virkelig verdi.

### Skatter

Skattekostnaden sammenstilles med regnskapsmessig resultat før skatt.

Skattekostnaden består av betalbar skatt (skatt på årets direkte skattepliktige inntekt) og endring i netto utsatt skatt.

## Note 2 Finansinntekter og -kostnader

	2024	2023
Gevinst ved realisasjon av aksjer	0	27 144 601
Tap ved realisasjon av aksjer	-26 397 546	-7 497 448
Netto inntekt/kostnad fra finansielle instrumenter	-26 397 546	19 647 152

## Note 3 Management fee og godtgjørelser

Det er ingen ansatte i Alliance Venture Polaris AS. Alliance Venture Partners AS forvalter selskapet og godtgjøres for dette i henhold til rådgivningsavtale.

Daglig leder mottar ikke lønn eller godtgjørelse fra selskapet.

### Styret

Det er kostnadsført styrehonorar i 2024 med NOK 0- inkl. arbeidsgiveravgift

### Revisor

Honorar til revisor er kostnadsført i 2024 med (inkl MVA):

Avtalt revisjon og bistand ved utarbeidelse av årsregnskapet og skattemelding	65 938
Regnskapsteknisk bistand	138 033



## Note 4 Skatt

<b>Årets skattekostnad</b>	<b>2024</b>	<b>2023</b>
Resultatført skatt på ordinært resultat:		
Betalbar skatt	0	0
Endring i utsatt skattefordel	0	0
<b>Skattekostnad ordinært resultat</b>	<b>0</b>	<b>0</b>
Skattepliktig inntekt:		
Resultat før skatt	-26 590 686	9 822 787
Permanente forskjeller	26 397 546	-19 647 152
Endring i midlertidige forskjeller	0	41 687 500
Anvendelse av fremførbart underskudd	0	-31 863 134
<b>Skattepliktig inntekt</b>	<b>-193 140</b>	<b>0</b>
Betalbar skatt i balansen:		
Betalbar skatt på årets resultat	0	0
<b>Sum betalbar skatt i balansen</b>	<b>0</b>	<b>0</b>

Skatteeffekten av midlertidige forskjeller og underskudd til fremføring som har gitt opphav til utsatt skatt og utsatte skattefordeler, spesifisert på typer av midlertidige forskjeller

	<b>2024</b>	<b>2023</b>	<b>Endring</b>
Akkumulert fremførbart underskudd	-10 268 339	-10 075 199	193 140
Inngår ikke i beregningen av utsatt skatt	10 268 339	10 075 199	-193 140
<b>Utsatt skattefordel (22 %)</b>	<b>0</b>	<b>0</b>	<b>0</b>

I henhold til God regnskapsskikk for små foretak balanseføres ikke utsatt skattefordel.

## Note 5 Egenkapital

	<b>Aksjekapital</b>	<b>Overkurs</b>	<b>Ikke registrert kapitalforhøyelse</b>	<b>Annen egenkapital</b>	<b>Sum egenkapital</b>
Pr. 31.12.2023	4 322 500	38 902 500	83 132 625	-94 050 539	32 307 086
Konvertering av gjeld 12.01.2024	4 322 500	78 810 125	-83 132 625	0	0
Årets resultat				-26 590 686	-26 590 686
<b>Pr 31.12.2024</b>	<b>8 645 000</b>	<b>117 712 625</b>		<b>0</b>	<b>5 716 400</b>



## Note 6 Aksjer

### Selskapet har investert i : 3D Perception AS

Selskapets eierandel i 3D Perception AS er 21,10 %. Samlet kostpris på porteføljen er NOK 3 594 943 og der bokført verdi er NOK 3 594 943 per 31.12.2024.

Ved estimering av virkelig verdi av investeringene ser selskapet hen til Invest Europe's verdsettelsesstandarder. Den virkelige verdien (Fair Market Value) av porteføljen er vurdert til å være høyere enn bokført verdi. Investeringene er i unoterte selskaper og det foreligger ikke et aktivt marked for kjøp og salg av disse investeringene. En investering i illikvide unoterte selskaper er forbundet med betydelig risiko. Estimaten på virkelig verdi er basert på beste skjønn, men for slike selskaper vil det være en risiko for at det ikke vil være mulig å avhende investeringene til attraktive priser.

## Note 7 Aksjonærer

### AKSJEKAPITALEN I ALLIANCE VENTURE POLARIS AS PR. 31.12 BESTÅR AV:

	Antall	Pålydende	Bokført
Ordinære aksjer	4 322 500	2,0	8 645 000
<b>Sum</b>	<b>4 322 500</b>		<b>8 645 000</b>

### EIERSTRUKTUR

Aksjonærer i % pr. 31.12:

	Ordinære	Eierandel
Kistefos AS	736 122	17,03
Equinor Ventures AS	625 955	14,48
Statkraft AS	500 764	11,59
Dnb Bank ASA	312 977	7,24
Borgen Investment Group INC	262 900	6,08
Rebelijo AS	250 381	5,79
Stiftelsen Uni	250 381	5,79
Jal Holding AS	187 786	4,34
The Johnson Revocable Trust	150 229	3,48
Staff-gruppen AS	125 191	2,90
Sveidis Holding AS	125 191	2,90
Alden AS	75 114	1,74
Lindholmveien Holding AS	75 114	1,74
Mellem Nes Invest AS	75 114	1,74
WALLANCE FAMILIY TRUST	75 114	1,74
Arne Loen AS	65 936	1,53
Beeline AS	62 579	1,45
Ingus AS	60 933	1,41
Stokke Industri AS	60 933	1,41
Alliance Venture AS	50 076	1,16
Kaare Berntsen AS	50 076	1,16
Margentum AS	50 076	1,16
Bear And Bull AS	25 038	0,58
Haber AS	25 038	0,58
New Media Science AS	25 038	0,58
Gyljandi AS	15 023	0,35
Alliance Venture Partners AS	3 421	0,08
<b>Totalt antall aksjer</b>	<b>4 322 500</b>	<b>100,00</b>



## **Note 8 Fortsatt drift**

Aksjonærene har i generalforsamling 30.11.2023 besluttet at fondets levetid forlenges. Det er antatt merverdier i fondet som forsvarer fortsatt drift.

Resultatet for 2024 viser et underskudd på kr. 26 590 686 etter skatt, mot et overskudd på kr. 9 822 787 i 2023. Soliditeten og likviditeten er fortsatt god og det er ikke noe som indikerer at driften ikke kan fortsette.

Styret vurderer at forutsetningene for fortsatt drift er til stede og legger det til grunn for sin virksomhet.



Revisjonsspor

Tittel	Årsregnskap AV Polaris 2024
Filnavn	2024_Årsregnskap..._Polaris.pdf-.pdf
Dokument-ID	4272d2ed8b0ba6d7d204ee3c5987752d11f7a1a3
Datoformat revisjonssporing	MM / DD / YYYY
Status	• Underskrevet

## Dokumenthistorikk

 SENDT	<b>03 / 07 / 2025</b> 11:47:48 UTC	Sendt for underskriving til Espen Klitzing (espen.klitzing@gmail.com), Gunnar Jacobsen (gunnar.jacobsen@kistefos.no), Kristin Steinfeldt-Foss (kristin.steenfeldt-foss@statkraft.com) and Tom Fredrik Lehrmann (tom.fredrik.lehrmann@dnb.no) fra hareid@allianceventure.com IP: 85.167.207.69
 VIST	<b>03 / 07 / 2025</b> 12:49:59 UTC	Vist av Tom Fredrik Lehrmann (tom.fredrik.lehrmann@dnb.no) IP: 147.161.147.89
 UNDERSKREVET	<b>03 / 07 / 2025</b> 12:50:56 UTC	Skrevet under av Tom Fredrik Lehrmann (tom.fredrik.lehrmann@dnb.no) IP: 147.161.147.89
 VIST	<b>03 / 07 / 2025</b> 13:42:52 UTC	Vist av Kristin Steinfeldt-Foss (kristin.steenfeldt-foss@statkraft.com) IP: 193.212.95.240







Levert av  Dropbox Sign



## Revisjonsspor

Tittel	Årsregnskap AV Polaris 2024
Filnavn	2024_Årsregnskap..._Polaris.pdf-.pdf
Dokument-ID	4272d2ed8b0ba6d7d204ee3c5987752d11f7a1a3
Datoformat revisjonssporing	MM / DD / YYYY
Status	● Underskrevet

## Dokumenthistorikk

 UNDERSKREVET	<b>03 / 07 / 2025</b> 13:44:25 UTC	Skrevet under av Kristin Steinfeldt-Foss (kristin.steenfeldt-foss@statkraft.com) IP: 193.212.95.240
 VIST	<b>03 / 07 / 2025</b> 15:45:56 UTC	Vist av Espen Klitzing (espen.klitzing@gmail.com) IP: 88.88.141.203
 UNDERSKREVET	<b>03 / 07 / 2025</b> 15:46:35 UTC	Skrevet under av Espen Klitzing (espen.klitzing@gmail.com) IP: 88.88.141.203
 VIST	<b>03 / 12 / 2025</b> 09:30:02 UTC	Vist av Gunnar Jacobsen (gunnar.jacobsen@kistefos.no) IP: 188.95.241.80
 UNDERSKREVET	<b>03 / 12 / 2025</b> 09:32:49 UTC	Skrevet under av Gunnar Jacobsen (gunnar.jacobsen@kistefos.no) IP: 188.95.241.80
 FULLFØRT	<b>03 / 12 / 2025</b> 09:32:49 UTC	Dokumentet er fullført.

Levert av  Dropbox Sign



# Deloitte.

Deloitte AS  
Dronning Eufemias gate 14  
Postboks 221  
NO-0103 Oslo  
Norway

+47 23 27 90 00  
www.deloitte.no

Til generalforsamlingen i Alliance Venture Polaris AS

## UAVHENGIG REVISORS BERETNING

### Konklusjon

Vi har revidert årsregnskapet for Alliance Venture Polaris AS som består av balanse per 31. desember 2024, resultatregnskap for regnskapsåret avsluttet per denne datoen og noter til årsregnskapet, herunder et sammendrag av viktige regnskapsprinsipper.

Etter vår mening

- oppfyller årsregnskapet gjeldende lovkrav, og
- gir årsregnskapet et rettviseende bilde av selskapets finansielle stilling per 31. desember 2024 og av dets resultater for regnskapsåret avsluttet per denne datoen i samsvar med regnskapslovens regler og god regnskapsskikk i Norge.

### Grunnlag for konklusjonen

Vi har gjennomført revisjonen i samsvar med International Standards on Auditing (ISA-ene). Våre oppgaver og plikter i henhold til disse standardene er beskrevet nedenfor under *Revisors oppgaver og plikter ved revisjonen av årsregnskapet*. Vi er uavhengige av selskapet i samsvar med kravene i relevante lover og forskrifter i Norge og International Code of Ethics for Professional Accountants (inkludert internasjonale uavhengighetsstandarder) utstedt av International Ethics Standards Board for Accountants (IESBA-reglene), og vi har overholdt våre øvrige etiske forpliktelser i samsvar med disse kravene. Innhentet revisjonsbevis er etter vår vurdering tilstrekkelig og hensiktsmessig som grunnlag for vår konklusjon.

### Ledelsens ansvar for årsregnskapet

Styret og daglig leder (ledelsen) er ansvarlige for å utarbeide årsregnskapet og for at det gir et rettviseende bilde i samsvar med regnskapslovens regler og god regnskapsskikk i Norge. Ledelsen er også ansvarlig for slik internkontroll som den finner nødvendig for å kunne utarbeide et årsregnskap som ikke inneholder vesentlig feilinformasjon, verken som følge av misligheter eller utilsiktede feil.

Ved utarbeidelsen av årsregnskapet må ledelsen ta standpunkt til selskapets evne til fortsatt drift og opplyse om forhold av betydning for fortsatt drift. Forutsetningen om fortsatt drift skal legges til grunn for årsregnskapet så lenge det ikke er sannsynlig at virksomheten vil bli avvirket.

### Revisors oppgaver og plikter ved revisjonen av årsregnskapet

Vårt mål er å oppnå betryggende sikkerhet for at årsregnskapet som helhet ikke inneholder vesentlig feilinformasjon, verken som følge av misligheter eller utilsiktede feil, og å avgi en revisjonsberetning som inneholder vår konklusjon. Betyrggende sikkerhet er en høy grad av sikkerhet, men ingen garanti for at en revisjon utført i samsvar med ISA-ene, alltid vil avdekke vesentlig feilinformasjon. Feilinformasjon kan oppstå som følge av misligheter eller utilsiktede feil. Feilinformasjon er å anse som vesentlig dersom den enkeltvis eller samlet med rimelighet kan forventes å påvirke de økonomiske beslutningene som brukerne foretar på grunnlag av årsregnskapet.

Deloitte AS and Deloitte Advokatfirma AS are the Norwegian affiliates of Deloitte NSE LLP, a member firm of Deloitte Touche Tohmatsu Limited, a UK private company limited by guarantee ("DTTL"). DTTL and each of its member firms are legally separate and independent entities. DTTL and Deloitte NSE LLP do not provide services to clients. Please see [www.deloitte.com/about](http://www.deloitte.com/about) to learn more about our global network of member firms.

Deloitte Norway conducts business through two legally separate and independent limited liability companies; Deloitte AS, providing audit, consulting, financial advisory and risk management services, and Deloitte Advokatfirma AS, providing tax and legal services.

Registrert i Foretaksregisteret  
Medlemmer av Den norske  
Revisorforening  
Organisasjonsnummer: 980 211 282



## Deloitte.

Uavhengig revisors beretning  
Alliance Venture Polaris AS

Som del av en revisjon i samsvar med ISA-ene, utøver vi profesjonelt skjønn og utviser profesjonell skepsis gjennom hele revisjonen. I tillegg:

- identifiserer og vurderer vi risikoen for vesentlig feilinformasjon i årsregnskapet, enten det skyldes misligheter eller utilsiktede feil. Vi utformer og gjennomfører revisjonshandlinger for å håndtere slike risikoer, og innhenter revisjonsbevis som er tilstrekkelig og hensiktsmessig som grunnlag for vår konklusjon. Risikoen for at vesentlig feilinformasjon som følge av misligheter ikke blir avdekket, er høyere enn for feilinformasjon som skyldes utilsiktede feil, siden misligheter kan innebære samarbeid, forfalskning, bevisste utelatelser, uriktige fremstillinger eller overstyring av internkontroll.
- opparbeider vi oss en forståelse av intern kontroll som er relevant for revisjonen, for å utforme revisjonshandlinger som er hensiktsmessige etter omstendighetene, men ikke for å gi uttrykk for en mening om effektiviteten av selskapets interne kontroll.
- evaluerer vi om de anvendte regnskapsprinsippene er hensiktsmessige og om regnskapsestimatene og tilhørende noteopplysninger utarbeidet av ledelsen er rimelige.
- konkluderer vi på om ledelsens bruk av fortsatt drift-forutsetningen er hensiktsmessig, og, basert på innhentede revisjonsbevis, hvorvidt det foreligger vesentlig usikkerhet knyttet til hendelser eller forhold som kan skape tvil av betydning om selskapets evne til fortsatt drift. Dersom vi konkluderer med at det eksisterer vesentlig usikkerhet, kreves det at vi i revisjonsberetningen henleder oppmerksomheten på tilleggsopplysningene i årsregnskapet, eller, dersom slike tilleggsopplysninger ikke er tilstrekkelige, at vi modifierer vår konklusjon. Våre konklusjoner er basert på revisjonsbevis innhentet frem til datoen for revisjonsberetningen. Etterfølgende hendelser eller forhold kan imidlertid medføre at selskapet ikke kan fortsette driften.
- evaluerer vi den samlede presentasjonen, strukturen og innholdet i årsregnskapet, inkludert tilleggsopplysningene, og hvorvidt årsregnskapet gir uttrykk for de underliggende transaksjonene og hendelsene på en måte som gir et rettviseende bilde.

Vi kommuniserer med styret blant annet om det planlagte innholdet i og tidspunkt for revisjonsarbeidet og eventuelle vesentlige funn i revisjonen, herunder vesentlige svakheter i intern kontroll som vi avdekker gjennom revisjonen.

Oslo, 12.mars 2025  
Deloitte AS

**Jens Bjørner Owren Ugland**  
statsautorisert revisor  
(elektronisk signert)



## Uavhengig revisors beretning

Name Date  
Ugland, Jens Bjørner Owren 2025-03-13

Identification

 bankID Ugland, Jens Bjørner  
Owren



This document contains electronic signatures using EU-compliant PAdES - PDF  
Advanced Electronic Signatures (Regulation (EU) No 910/2014 (eIDAS))