



## ÅRSREGNSKAPET FOR REGNSKAPSÅRET 2023 - GENERELL INFORMASJON

### Enheten

Organisasjonsnummer:	951 644 005
Organisasjonsform:	Samvirkeforetak
Foretaksnavn:	COOP NESNA SA
Forretningsadresse:	Idrettsvegen 13 8700 NESNA

### Regnskapsår

Årsregnskapets periode:	01.01.2023 - 31.12.2023
-------------------------	-------------------------

### Konsern

Morselskap i konsern:	Nei
-----------------------	-----

### Regnskapsregler

Regler for små foretak benyttet:	Nei
Benyttet ved utarbeidelsen av årsregnskapet til selskapet:	Regnskapslovens alminnelige regler

### Årsregnskapet fastsatt av kompetent organ

Bekreftet av representant for selskapet:	Dagfinn Bonsaksen
Dato for fastsettelse av årsregnskapet:	28.05.2024

### Grunnlag for avgivelse

År 2023: Årsregnskapet er elektronisk innlevert
År 2022: Tall er hentet fra elektronisk innlevert årsregnskap fra 2023

*Det er ikke krav til at årsregnskapet m.v. som sendes til Regnskapsregisteret er undertegnet. Kontrollen på at dette er utført ligger hos revisor/enhetens øverste organ. Sikkerheten ivaretas ved at innsender har rolle/rettighet for innsending av årsregnskapet via Altinn, og ved at det bekreftes at årsregnskapet er fastsatt av kompetent organ.*

Brønnøysundregistrene, 25.05.2025



## Resultatregnskap

Beløp i: NOK	Note	2023	2022
<b>RESULTATREGNSKAP</b>			
<b>Inntekter</b>			
Salgsinntekt	2	76 280 776	70 098 645
Annen driftsinntekt		2 307 145	2 297 918
<b>Sum inntekter</b>		<b>78 587 921</b>	<b>72 396 563</b>
<b>Kostnader</b>			
Varekostnad		59 491 729	54 716 248
Lønnskostnad	3	9 726 327	9 749 149
Avskrivning	4	1 918 835	1 713 922
Annen driftskostnad	3	4 232 755	4 181 156
<b>Sum kostnader</b>		<b>75 369 646</b>	<b>70 360 475</b>
<b>Driftsresultat</b>		<b>3 218 275</b>	<b>2 036 088</b>
<b>Finansinntekter og finanskostnader</b>			
Annen finansinntekt		1 013 810	926 833
<b>Sum finansinntekter</b>		<b>1 013 810</b>	<b>926 833</b>
Nedskrivning av finansielle eiendeler			2 768
Annen finanskostnad		907 381	612 623
<b>Sum finanskostnader</b>		<b>907 381</b>	<b>615 391</b>
<b>Netto finans</b>		<b>106 429</b>	<b>311 442</b>
<b>Ordinært resultat før skattekostnad</b>		<b>3 324 704</b>	<b>2 347 530</b>
Skattekostnad på ordinært resultat	5	912 972	550 261
<b>Ordinært resultat etter skattekostnad</b>		<b>2 411 732</b>	<b>1 797 269</b>
<b>Årsresultat</b>		<b>2 411 732</b>	<b>1 797 269</b>
<b>Overføringer og disponeringer</b>			
Overføringer annen egenkapital	9	2 411 732	1 797 269
<b>Sum overføringer og disponeringer</b>		<b>2 411 732</b>	<b>1 797 269</b>



## Balanse

Beløp i: NOK	Note	2023	2022
<b>BALANSE - EIENDELER</b>			
<b>Anleggsmidler</b>			
<b>Immaterielle eiendeler</b>			
Utsatt skattefordel	5	720 431	661 149
<b>Sum immaterielle eiendeler</b>		<b>720 431</b>	<b>661 149</b>
<b>Varige driftsmidler</b>			
Tomter, bygninger og annen fast eiendom	4	16 932 831	15 141 173
Driftsløsøre, inventar, verktøy, kontormaskiner ol	4	4 277 724	2 793 864
<b>Sum varige driftsmidler</b>		<b>21 210 555</b>	<b>17 935 037</b>
<b>Finansielle anleggsmidler</b>			
Investeringer i aksjer og andeler	6	1 421 259	1 421 259
<b>Sum finansielle anleggsmidler</b>		<b>1 421 259</b>	<b>1 421 259</b>
<b>Sum anleggsmidler</b>		<b>23 352 245</b>	<b>20 017 445</b>
<b>Omløpsmidler</b>			
<b>Varer</b>			
<b>Sum varer</b>	7	<b>9 013 040</b>	<b>9 770 173</b>
<b>Fordringer</b>			
Kundefordringer		985 045	842 339
Andre fordringer		1 202 257	959 278
<b>Sum fordringer</b>		<b>2 187 302</b>	<b>1 801 617</b>
<b>Bankinnskudd, kontanter og lignende</b>			
<b>Sum bankinnskudd, kontanter og lignende</b>	8	<b>23 999 384</b>	<b>26 192 301</b>
<b>Sum omløpsmidler</b>		<b>35 199 726</b>	<b>37 764 091</b>
<b>SUM EIENDELER</b>		<b>58 551 971</b>	<b>57 781 536</b>

## BALANSE - EGENKAPITAL OG GJELD



## Balanse

Beløp i: NOK	Note	2023	2022
<b>Egenkapital</b>			
<b>Innskutt egenkapital</b>			
Aksjekapital	9	565 878	559 081
<b>Sum innskutt egenkapital</b>		<b>565 878</b>	<b>559 081</b>
<b>Opptjent egenkapital</b>			
Annen egenkapital	9	22 876 358	20 464 626
<b>Sum opptjent egenkapital</b>		<b>22 876 358</b>	<b>20 464 626</b>
<b>Sum egenkapital</b>		<b>23 442 236</b>	<b>21 023 707</b>
<b>Gjeld</b>			
<b>Langsiktig gjeld</b>			
<b>Annen langsiktig gjeld</b>			
Øvrig langsiktig gjeld		29 308 026	33 093 297
<b>Sum annen langsiktig gjeld</b>		<b>29 308 026</b>	<b>33 093 297</b>
<b>Sum langsiktig gjeld</b>		<b>29 308 026</b>	<b>33 093 297</b>
<b>Kortsiktig gjeld</b>			
Leverandørgjeld		1 881 202	844 395
Betalbar skatt	5	952 313	29 949
Skyldige offentlige avgifter	8	920 973	788 070
Annen kortsiktig gjeld		2 047 221	2 002 118
<b>Sum kortsiktig gjeld</b>		<b>5 801 709</b>	<b>3 664 532</b>
<b>Sum gjeld</b>		<b>35 109 735</b>	<b>36 757 829</b>
<b>SUM EGENKAPITAL OG GJELD</b>		<b>58 551 971</b>	<b>57 781 536</b>



## Brønnøysundregistrene

### ÅRSREGNSKAP FOR REGNSKAPSÅRET 2023 - GENERELL INFORMASJON

Journalnummer: 2024 477232

#### Enheten

Organisasjonsnummer: 951 644 005  
Organisasjonsform: Samvirkeforetak  
Foretaksnavn: COOP NESNA SA  
Forretningsadresse: Idrettsvegen 13  
8700 NESNA

#### Regnskapsår

Årsregnskapets periode: 01.01.2023 - 31.12.2023

#### Konsern

Morselskap i konsern: Nei

#### Regnskapsregler

Regler for små foretak benyttet: Nei  
Benyttet ved utarbeidelsen av  
årsregnskapet til selskapet: Regnskapslovens alminnelige regler

#### Årsregnskapet fastsatt av kompetent organ

Bekreftet av representant for selskapet: Dagfinn Bonsaksen  
Dato for fastsettelse av årsregnskapet: 28.05.2024

#### Grunnlag for avgivelse

År 2023: Årsregnskap er elektronisk innlevert.  
År 2022: Tall er hentet fra elektronisk innlevert årsregnskap fra 2023.

*Det er ikke krav til at årsregnskapet m.v. som sendes til Regnskapsregisteret er undertegnet. Kontrollen på at dette er utført ligger hos revisor/enhetens øverste organ. Sikkerheten ivaretas ved at innsender har rolle/rettighet for innsending av årsregnskapet via Altinn, og ved at det bekreftes at årsregnskapet er fastsatt av kompetent organ.*

Brønnøysundregistrene, 15.06.2024



Organisasjonsnr: 951 644 005  
COOP NESNA SA

## RESULTATREGNSKAP

<b>Beløp i: NOK</b>	<b>Note</b>	<b>2023</b>	<b>2022</b>
<b>RESULTATREGNSKAP</b>			
<b>Inntekter</b>			
Salgsinntekt	2	76 280 776	70 098 645
Annen driftsinntekt		2 307 145	2 297 918
<b>Sum inntekter</b>		<b>78 587 921</b>	<b>72 396 563</b>
<b>Kostnader</b>			
Varekostnad		59 491 729	54 716 248
Lønnskostnad	3	9 726 327	9 749 149
Avskrivning	4	1 918 835	1 713 922
Annen driftskostnad	3	4 232 755	4 181 156
<b>Sum kostnader</b>		<b>75 369 646</b>	<b>70 360 475</b>
<b>Driftsresultat</b>		<b>3 218 275</b>	<b>2 036 088</b>
<b>Finansinntekter og finanskostnader</b>			
Annen finansinntekt		1 013 810	926 833
<b>Sum finansinntekter</b>		<b>1 013 810</b>	<b>926 833</b>
Nedskrivning av finansielle eiendeler			2 768
Annen finanskostnad		907 381	612 623
<b>Sum finanskostnader</b>		<b>907 381</b>	<b>615 391</b>
<b>Netto finans</b>		<b>106 429</b>	<b>311 442</b>
<b>Ordinært resultat før skattekostnad</b>		<b>3 324 704</b>	<b>2 347 530</b>
Skattekostnad på ordinært resultat	5	912 972	550 261
<b>Ordinært resultat etter skattekostnad</b>		<b>2 411 732</b>	<b>1 797 269</b>
<b>Årsresultat</b>		<b>2 411 732</b>	<b>1 797 269</b>
<b>Overføringer og disponeringer</b>			
Overføringer annen egenkapital	9	2 411 732	1 797 269
<b>Sum overføringer og disponeringer</b>		<b>2 411 732</b>	<b>1 797 269</b>



Organisasjonsnr: 951 644 005  
COOP NESNA SA

## BALANSE

Beløp i: NOK	Note	2023	2022
--------------	------	------	------

### BALANSE - EIENDELER

#### Anleggsmidler

##### Immaterielle eiendeler

Utsatt skattefordel	5	720 431	661 149
<b>Sum immaterielle eiendeler</b>		<b>720 431</b>	<b>661 149</b>

##### Varige driftsmidler

Tomter, bygninger og annen fast eiendom	4	16 932 831	15 141 173
Driftsløsøre, inventar, verktøy, kontormaskiner ol	4	4 277 724	2 793 864
<b>Sum varige driftsmidler</b>		<b>21 210 555</b>	<b>17 935 037</b>

##### Finansielle anleggsmidler

Investeringer i aksjer og andeler	6	1 421 259	1 421 259
<b>Sum finansielle anleggsmidler</b>		<b>1 421 259</b>	<b>1 421 259</b>

<b>Sum anleggsmidler</b>		<b>23 352 245</b>	<b>20 017 445</b>
--------------------------	--	-------------------	-------------------

##### Omløpsmidler

##### Varer

<b>Sum varer</b>	7	<b>9 013 040</b>	<b>9 770 173</b>
------------------	---	------------------	------------------

##### Fordringer

Kundefordringer		985 045	842 339
Andre fordringer		1 202 257	959 278
<b>Sum fordringer</b>		<b>2 187 302</b>	<b>1 801 617</b>

##### Bankinnskudd, kontanter og lignende

<b>Sum bankinnskudd, kontanter og lignende</b>	8	<b>23 999 384</b>	<b>26 192 301</b>
--	---	-------------------	-------------------

<b>Sum omløpsmidler</b>		<b>35 199 726</b>	<b>37 764 091</b>
-------------------------	--	-------------------	-------------------

<b>SUM EIENDELER</b>		<b>58 551 971</b>	<b>57 781 536</b>
----------------------	--	-------------------	-------------------

### BALANSE - EGENKAPITAL OG GJELD

#### Egenkapital

##### Innskutt egenkapital

Aksjekapital	9	565 878	559 081
<b>Sum innskutt egenkapital</b>		<b>565 878</b>	<b>559 081</b>

##### Opptjent egenkapital



Annen egenkapital	9	22 876 358	20 464 626
<b>Sum opptjent egenkapital</b>		<b>22 876 358</b>	<b>20 464 626</b>
<b>Sum egenkapital</b>		<b>23 442 236</b>	<b>21 023 707</b>
<b>Gjeld</b>			
<b>Langsiktig gjeld</b>			
Annen langsiktig gjeld			
Øvrig langsiktig gjeld		29 308 026	33 093 297
<b>Sum annen langsiktig gjeld</b>		<b>29 308 026</b>	<b>33 093 297</b>
<b>Sum langsiktig gjeld</b>		<b>29 308 026</b>	<b>33 093 297</b>
<b>Kortsiktig gjeld</b>			
Leverandørgjeld		1 881 202	844 395
Betalbar skatt	5	952 313	29 949
Skyldige offentlige avgifter	8	920 973	788 070
Annen kortsiktig gjeld		2 047 221	2 002 118
<b>Sum kortsiktig gjeld</b>		<b>5 801 709</b>	<b>3 664 532</b>
<b>Sum gjeld</b>		<b>35 109 735</b>	<b>36 757 829</b>
<b>SUM EGENKAPITAL OG GJELD</b>		<b>58 551 971</b>	<b>57 781 536</b>



Organisasjonsnr: 951 644 005  
COOP NESNA SA

NOTEOPPLYSNINGER - SELSKAP - alle poster oppgitt i hele tall

Note

Antall aksjer og aksjeeiere

<u>Aksjeeiere - fritekst</u>	<u>Antall</u>	<u>Eierandel</u>	<u>Aksjeklasse</u>
<u>Sum</u>	<u>Sum antall</u>	<u>Sum eierandel</u>	

Note

3

Lønn og ytelser

<u>Lønn</u>	<u>Årets</u>	<u>Fjorårets</u>
	8828758.00	8850684.00
<u>Arbeidsgiveravgift</u>	<u>Årets</u>	<u>Fjorårets</u>
	471910.00	468852.00
<u>Pensjonskostnader</u>	<u>Årets</u>	<u>Fjorårets</u>
	307886.00	314678.00
<u>Andre ytelser</u>	<u>Årets</u>	<u>Fjorårets</u>
	117774.00	114935.00
<u>Sum lønnskostnader</u>	<u>Årets</u>	<u>Fjorårets</u>
	9726328.00	9749149.00

Ytelser til daglig leder

Note

Ytelser til andre ledende personer

<u>Ledende person</u>	<u>Lønn</u>	<u>Pensj.forpl.</u>	<u>Andre godtgj.</u>
Daglig leder	850160.00	17003.00	11592.00
<u>Sum ytelse andre led.pers.</u>	<u>Lønn</u>	<u>Pensj.forpl.</u>	<u>Andre godtgj.</u>
	850160.00	17003.00	11592.00

Det er ikke utbetalt styrehonorar i 2023. Selskapet er pliktig til å ha tjenestepensjonsordning etter lov om obligatorisk tjenestepensjon. Selskapets pensjonsordninger tilfredsstiller



kravene i denne loven.

## Note

### Ytelser til revisjon

<u>Revisjon</u>	<u>Årets</u>	<u>Fjorårets</u>
	95200.00	
<u>Andre tjenester</u>	<u>Årets</u>	<u>Fjorårets</u>
	35375.00	
<u>Sum godtgjørelse til revisor</u>	<u>Årets</u>	<u>Fjorårets</u>
	130575.00	

## Note

### Antall årsverk i regnskapsåret

Virksomheten har hatt følgende antall årsverk:  
18.00

<u>Omløpsmidler</u>	<u>Startdato</u>	<u>Sluttdato</u>	<u>Endring</u>
<u>Skattemessig fremf.undersk.</u>	<u>Startdato</u>	<u>Sluttdato</u>	<u>Endring</u>
<u>Kortsiktig gjeld</u>	<u>Startdato</u>	<u>Sluttdato</u>	<u>Endring</u>



**coop**

*Årsberetning og regnskap  
2023*



Coop Nesna SA

**coop**  
*litt ditt*



*Eier alle litt  
får alle litt*

Coop har drevet delingsøkonomi siden de første samvirkelagene ble etablert på 1800-tallet. Inspirert av en bevegelse fra England, startet man en forbruksforening Ytre Arna i 1867 etter prinsippet: Vi eier den sammen og deler på overskuddet – slik samvirkelagene fungerer i dag.

Vi fortsetter å vokse som medlemseid virksomhet. I år har vi rekruttert 132 000 nye medlemmer og nærmere 60% er under 40 år. Totalt er vi nå over 2,4 millioner medlemmer og familiemedlemmer i Coop.

**coop**  
*litt ditt*

## Årsberetning - generelle momenter.

### **ANTALL SAMVIRKELAG/MEDLEMMER**

Pr. 31.12.2023 var 57 samvirkelag medlemmer av Coop Norge. Det har vært en nedgang fra 2022 på 4 lag. Coop Nesna er det 25. største laget pr 31.12.23. Ved utgangen av 2023 var det over 2,1 mill. medlemmer i norske samvirkelag tilknyttet Coop Norge. Tilsvarende tall for 2021 var 1,9 mill. medlemmer.



Fasade Coop Prix Leirfjord.

De som husker den røde innskuddsboka til Samvirkelagene for en god del år tilbake, husker kanskje også bakerst i boka der det var listet opp 20 gode råd. Vi gjengir rådene bakerst i årsmeldingen.

### **Coop Nesna SA**

Coop Nesna SA driver virksomhet innen detaljhandel i dagligvare, lettere bygge- og elektriske varer, samt drift og utleie av næringslokaler/ eiendom. Selskapet har avdelinger på Nesna og Leirfjord, med hovedkontor på Nesna.

Omsetning i 2023 ble på 76.8 mill. mot 70.6 mill. i 2022.  
Netto driftsinntekter ble 19.1 mill. i 2023 mot 17.7 mill. i 2022.  
Driftskostnader i 2023 ble på 15.9 mill. mot 15.6 mill. i 2022.

Driftsresultat før finans ble på 3.2 mill. - mot 2.0 mill. i 2022.

Årsoverskudd etter finans og skatt ble på 2.4 mill. mot fjorårets 1.8 mill.  
Årsoverskuddet er overført til egenkapital.

For ytterligere informasjon om årsregnskapet henvises det til regnskapet bakerst i årsberetningen.

Årsregnskap er avlagt under forutsetning av videre drift. Regnskapet gir et rettviseende bilde av Coop Nesna SA eiendeler og gjeld, finansielle stilling og resultat.

Styret bekrefter at forutsetning for videre drift er til stede.

Coop Nesna har en solid økonomi. Egenkapitalen er 40%.

Daglig leder og styreleder har tett kontakt og følger utviklingen tett i et tøft dagligvaremarked.

Det er ikke avdekket usikkerhetsfaktorer eller risikoer som krever særskilt handling fra styret.

Vi ser ingen finansiell risiko av betydning og selskapet har ikke gjeld i form av lån.

Bygg, inventar, biler og truck er forsikret.

Hovedtyngden av omsetningen er kontantsalg, og kredittsalget vurderes med veldig lav risiko og som forløpende følges opp.

Selskapet har ikke hatt tap på utestående fordringer av betydning.

Når det gjelder markedsrisiko opererer i et marked som er kjent og har vært stabilt over mange år. Vi kjenner ikke til på nåværende tidspunkt at det kommer noen forandringer.

Selskapets inntekter er i innenlandsk valuta.

Selskapet vurderer likviditeten som god, og vi har kontinuerlig fokus på forfalte fordringer.

Det henvises til årsberetningen for regnskapsmessig oversikt.



Coop Prix Nesna.

#### Åpenhetsloven

Coop Nesna har et stort søkelys på menneskerettigheter og anstendige arbeidsforhold. Coop Nesna er organisert som et samvirkeforetak. Vi har Prixbutikker og Byggmix-butikker på Nesna og Leirfjord. Daglig leder jobber på begge butikkene og har egen avdelingsleder i Leirfjord.

Virksomheten er organisert med styre, daglig leder, avdelingsleder, butikksjefer, ansatterepresentanter i styret og ellers ansatte.

Vårt driftsområde er dagligvarer og lette byggvarer.

I vår organisasjon med avtaler gjennom Coop Norge som tar seg av våre avtaler med leverandører, mener vi at vi er sikret at de tar seg av forhold som gjelder menneskerettigheter og anstendige arbeidsforhold.

Når det gjelder internt i Coop Nesna har vi alltid hatt en intern flyt og dialog mellom styret, daglig leder, verneombud, butikksjefer, ansatte-representanter i styret og andre ansatte. Dette mener vi er den beste måte å sikre oss slik at grunnleggende menneskerettigheter og anstendige arbeidsforhold blir ivaretatt.

Vi har ikke avdekket noen avvik og har derfor heller ikke iverksatt noen tiltak.

### **Medlemsvirksomhet**

Coop Nesna SA har en fin økning i antall medlemmer og hadde ved utgangen av 2023 1971 medlemmer/eiere som har fått utbetalt omlag 500.000 kroner i kjøpeutbytte for 2023.

Fin økning i antall medlemmer skyldes i hovedsak at en stor del av medlemmene har tatt i bruk Coop-appen på mobil.

Med Coop Appen har du oversikt over alle gode tilbud, medlemskupp og fordeler. Det finnes lenke til “min side” hvor du selv kan styre din medlems- og/eller høyrentekonto med innskudd og uttak.

Bruk av Coop Mastercard vil gi en prosent kjøpeutbytte i tillegg til den ordinære medlemsprosenten.

Coop har sluttet å sende ut papirutgave til medlemmene, så bongene kommer kun i appen.

For medlemmer som ikke ønsker å benytte seg av elektroniske løsninger utfører vi selvfølgelig tjenester på kontorene i Leirfjord og på Nesna.

Coop Nesna ønsker å bidra til verdiskapning og lokal tilhørighet. Vi har et representativt utvalg av kortreiste varer fra Helgeland. Vi sponser lokale lag og foreninger og spesielt til barn og ungdom.

Coop Nesna SA har ikke egen nettside, men butikkene er å finne på Facebook [@cooprixnesna](#) og [@cooprixleirfjord](#).



Prix Leirfjord.

### **Organisasjonen**

Coop Nesna har et gjennomsnittlig årsverk på 20 og totalt 30 ansatte. Dette fordeler seg på både heltid- og deltidsstillinger og vikarer.

Coop Nesna SA er en flerkulturell arbeidsplass med jevn kjønnsfordeling. Vi har tariffavtale som sikrer likestilling i lønn og ansatte i alle aldersgrupper.

### **HMS, miljø og sikkerhet**

Coop Nesna SA har som målsetning å forebygge arbeidsrelaterte helseskader ved å legge til rette for et trygt arbeidsmiljø. De ansatte har eget verneombud på Nesna og i Leirfjord.

Det har ikke vært skader eller ulykker i selskapet.

Sykefraværet er 5 %.

Selskapet har ikke tegnet forsikring for styrets medlemmer eller daglig leder for mulige ansvar overfor selskapet eller tredjepersoner.



Coop Prix Leirfjord.



## Butikkene

Coop Nesna SA har de siste årene hatt stort søkelys på god butikkstandard og prioritert oppgraderinger og utskiftinger.

Coop Prix Leirfjord får i løpet av vinteren ferdigstilt ny fasade. Butikken får et mere tidsriktig uttrykk som vi håper gir handlelyst både for leirfjordinger og tilreisende.

Coop Prix Leirfjord blir først ute av butikkene med flatskjerm i inngangspartiet for presentasjon av produkter og tilbudsvare. I tillegg vil lag og foreninger i Leirfjord få gratis tilbud om presentasjon av arrangementer/aktiviteter.

Ventilasjon - og varmegjenvinningsanlegget ble i 2023 skiftet på sentrene i Leirfjord og på Nesna.

Utskifting av et mere miljøvennlig kjølemedium CO2, er allerede foretatt på Nesna og det planlegges nå for utskifting også i Leirfjord.

Styret vil fortsette arbeidet med fortløpende utskifting, oppgradering og vedlikehold av butikkene både på Nesna og Leirfjord.

Butikkene fremstår nå tidsriktig innvendig.

## Miljøpåvirkning

Coop Nesna SA jobber hele tiden med å redusere klima- og miljøavtrykk.. All emballasje blir kildesortert og går til gjenvinning. EE-avfall blir deklarerert, glass, metall og elektrisk og restavfall sorteres og hentes gjennom en avtale med Retura og SHMIL.

Det har vært en positiv utvikling i bruk av gjenbruks handlenett noe som også bidrar til en fin økning i opptjent gjenbruksbonus på handlenett.

Dette er andre året at butikkene våre er med i «Too good to go». Et populært tiltak hvor kundene kjøper og betaler en forundringspose i nevnte app. En pose koster kr 49,-, inneholder matvarer for min. kr147,-, som må hentes nært butikkens stengetid. Denne inneholder matvarer som ikke kan selges påfølgende dag.

Coop Nesna SA priser også ned varer som nærmer holdbarhetsdato for å redusere matsvinn.



Bygg Mix Nesna.

### Revisjon


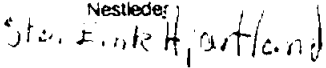
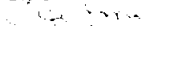
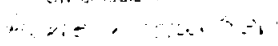
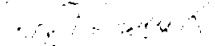
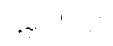

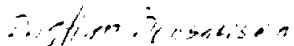
Regnskapet er revidert av revisjonsselskapet Ernst & Young AS.



Prix Leirfjord

### Sluttord

Coop Nesna som eget lag står seg godt. Laget har solid økonomi og moderne butikker på Nesna og Leirfjord.

Sigurd Langfors Styreleder 	Sten Erik Hjørtland Nestleder 	Gitte Smerud Styremedlem 
Hilde Mari Nicolaisen Styremedlem 	Ludvig Fagervik Styremedlem 	Trond Arne Nilsen Styremedlem 
Signe Steir Styremedlem 	Dagfinn Bonsaksen Bestyrer 	



## 20 gode råd bakerst i årsmeldingen.

1. Sett deg godt inn i og følg lagets vedtekter.
2. Glem aldri kooperasjonenes grunnprinsipper: Likhet, enighet og rettferdighet.
3. Kjøp kun i samvirkelaget – din egen butikk.
4. Vis tålmodighet – ingen kan høste med det samme han sår.
5. Tenk ikke bare på utbyttet, da blir du aldri en god kooperatør.
6. Forlang ikke kreditt – den er uøkonomisk, demoraliserende og urettferdig.
7. Forsøk aldri pruting. Faste priser er alltid det mest reelle.
8. Bruk laget som sparekasse og la kjøpeutbyttet bli stående.
9. Pådra ikke unødige utgifter ved uøkonomiske småkjøp og utidig hjembringelse.
10. La deg ikke narre av konkurransemennenes billige tilbud – de tar det igjen på kvaliteten eller på andre varer.
11. Øv kontroll og kritikk – men rettferdig og kameratslig.
12. Far ikke med sladder. Det er stygt, - skader først og fremst deg selv – og setter vondt blod.
13. Møt fram på medlemsmøtene.
14. Medvirk til at laget blir sterkt, grunnfestet og utviklingsdyktig ved hjelp av et godt reservefond o.l.
15. Krev av ditt styre at laget samarbeider med N.K.L.
16. Spør alltid etter varer som N.K.L. kan levere.
17. Verv nye medlemmer ved å fortelle venner og kjente om kooperasjonens prinsipper og oppgaver.
18. Les og spre kooperative skrifter. Les «Vårt Blad» og «Forbrukeren»
19. Oppdra dine barn til gode kooperatører.
20. Lær deg selv og andre betydningen av valgspåket:  
«EN FOR ALLE OG ALLE FOR EN»



## ÅRSREGNSKAP

2023

**Coop Nesna SA**

org.nr: 951 644 005



## RESULTATREGNSKAP

Driftsinntøker	Noter	2023	%	2022	%
Salgsinntøker	2	76 774 500		70 576 906	
Kjøpeutbytte til medlemmene		-493 724		-478 261	
Netto salgsinntøker		76 280 776	100,0	70 098 645	100,0
Varekostnad		59 491 729	78,0	54 716 248	78,1
<b>Bruttofortjeneste</b>		<b>16 789 047</b>	<b>22,0</b>	<b>15 382 397</b>	<b>21,9</b>
Andre driftsinntøker		2 307 144	3,0	2 297 918	3,3
<b>Netto driftsinntøker</b>		<b>19 096 191</b>	<b>25,0</b>	<b>17 680 315</b>	<b>25,2</b>
Lønnskostnad	3	9 726 327	12,8	9 749 149	13,9
Avskrivninger	4	1 918 835	2,5	1 713 922	2,4
Annen driftskostnad		4 232 754	5,5	4 181 156	6,0
<b>Sum driftskostnader</b>		<b>15 877 916</b>	<b>20,8</b>	<b>15 644 227</b>	<b>22,3</b>
<b>Driftsresultat</b>		<b>3 218 275</b>	<b>4,2</b>	<b>2 036 088</b>	<b>2,9</b>
<b>Finansinntøker og -kostnader</b>					
Annen renteinntøkt		1 013 810		919 780	
Annen finansinntøkt		0		7 053	
Annen rentekostnad		-809 216		-503 771	
Annen finanskostnad		-98 165		-111 620	
<b>Resultat av finansposter</b>		<b>106 429</b>	<b>0,1</b>	<b>311 442</b>	<b>0,4</b>
<b>Resultat før skattekostnad</b>		<b>3 324 704</b>	<b>4,4</b>	<b>2 347 530</b>	<b>3,3</b>
Skattekostnad	5	912 972		550 261	
<b>Årsoverskudd</b>		<b>2 411 732</b>	<b>3,2</b>	<b>1 797 269</b>	<b>2,6</b>
<b>Disponering av årsoverskudd</b>					
Rente av ansvarskapital		0		0	
Overført til/fra annen egenkapital	9	2 411 732		1 797 269	
<b>Sum overføringer</b>		<b>2 411 732</b>		<b>1 797 269</b>	



## BALANSE 31.12

	Noter	<u>31.12.2023</u>	%	<u>31.12.2022</u>	%
<b>EIENDELER</b>					
<b>Anleggsmidler</b>					
<b>Immaterielle eiendeler</b>					
Utsatt skattefordel	5	720 431		661 149	
Sum immaterielle eiendeler		<u>720 431</u>	1,2	<u>661 149</u>	1,1
<b>Varige driftsmidler</b>					
Tomter, bygninger og annen fast eiendom	4,10	16 932 831		15 141 173	
Driftsløsere, inventar og annet utstyr	4	4 277 724		2 793 864	
Sum varige driftsmidler		<u>21 210 555</u>	36,2	<u>17 935 037</u>	31,0
<b>Finansielle anleggsmidler</b>					
Andelsinnskudd Coop Norge SA		1 410 631		1 410 631	
Investeringer i aksjer	6	10 628		10 628	
Sum finansielle anleggsmidler		<u>1 421 259</u>	2,4	<u>1 421 259</u>	2,5
<b>Sum anleggsmidler</b>		<u>23 352 245</u>	39,9	<u>20 017 445</u>	34,6
<b>Omløpsmidler</b>					
Varelager	7, 10	9 013 040	15,4	9 770 173	16,9
<b>Fordringer</b>					
Kundefordringer	10	985 045		842 339	
Andre fordringer		1 202 257		959 278	
Sum kortsiktige fordringer		<u>2 187 302</u>	3,7	<u>1 801 617</u>	3,1
Innskudd Coop Norge SA med binding	10	16 036 948		22 760 215	
Bankinnskudd, kontanter og lignende	8	7 962 436		3 432 086	
<b>Sum omløpsmidler</b>		<u>35 199 726</u>	60,1	<u>37 764 091</u>	65,4
<b>SUM EIENDELER</b>		<u>58 551 971</u>	100,0	<u>57 781 536</u>	100,0



## BALANSE 31.12

	Noter	31.12.2023	%	31.12.2022	%
<b>EGENKAPITAL OG GJELD</b>					
<b>Egenkapital</b>					
<b>Innskutt egenkapital</b>					
Medlemmenes ansvarsskudd	9	565 878		559 081	
Sum innskutt egenkapital		<u>565 878</u>	1,0	<u>559 081</u>	1,0
<b>Opptjent egenkapital</b>					
Kjøpeutbyttefond (vedtektsbestemt)	9	4 000 000		4 000 000	
Annen egenkapital	9	18 876 357		16 464 625	
Sum opptjent egenkapital		<u>22 876 357</u>	39,1	<u>20 464 625</u>	35,4
<b>Sum egenkapital</b>		<u>23 442 235</u>	40,0	<u>21 023 706</u>	36,4
<b>Gjeld</b>					
<b>Annen langsiktig gjeld</b>					
Medlemsinnskudd	10	29 308 026		33 093 297	
Sum annen langsiktig gjeld		<u>29 308 026</u>	50,1	<u>33 093 297</u>	57,3
<b>Kortsiktig gjeld</b>					
Leverandørgjeld Coop Norge SA		610 906		638 571	
Leverandørgjeld andre		1 270 296		205 824	
Betalbar skatt	6	952 313		29 949	
Skyldig offentlige avgifter		920 973		788 070	
Skyldig kjøpeutbytte		850 225		838 632	
Annen kortsiktig gjeld		1 196 996		1 163 487	
Sum kortsiktig gjeld		<u>5 801 709</u>	9,9	<u>3 664 533</u>	6,3
<b>Sum gjeld</b>		<u>35 109 735</u>	60,0	<u>36 757 830</u>	63,6
<b>SUM EGENKAPITAL OG GJELD</b>		<u>58 551 971</u>	100,0	<u>57 781 536</u>	100,0

Nesna, 23. april 2024

Sigurd Langfors  
Styreleder

Hilde Mari Nicolaisen  
Styremedlem

Signe Steiro  
Styremedlem

Sten Eirik Hjarland  
Nestleder

Ludvig Fagervik  
Styremedlem

Dagfinn Bonsaksen  
Bestyrer

Cilje Smerud  
Styremedlem

Trond Arne Nilsen  
Styremedlem



Coop Nesna SA

Noter 2023

## KONTANTSTRØMOPPSTILLING 1.1 - 31.12

	<b>2023</b>
<b>Kontantstrømmer fra operasjonelle aktiviteter</b>	
Resultat før skattekostnad	3 324 704
Periodens betalte skatt	-49 890
Ordinære avskrivninger	1 918 835
Endring i varelager	757 133
Endring i kundefordringer	-142 706
Endring i leverandørgjeld	1 036 807
Endring i andre tidsavgrensingsposter	-64 974
<b>Netto kontantstrøm fra operasjonelle aktiviteter</b>	<b>6 779 909</b>
<b>Kontantstrømmer fra investeringsaktiviteter</b>	
Utbetalinger ved kjøp av varige driftsmidler	-5 194 353
<b>Netto kontantstrøm fra investeringsaktiviteter</b>	<b>-5 194 353</b>
<b>Kontantstrømmer fra finansieringsaktiviteter</b>	
Netto endring medlemmenes låneinnskudd	-3 785 271
Inn-/utbetalinger av ansvarsinnskudd	6 797
<b>Netto kontantstrøm fra finansieringsaktiviteter</b>	<b>-3 778 474</b>
Netto endring i likvider i året	-2 192 917
Kontanter og bankinnskudd per 1.1	26 192 301
<b>Kontanter og bankinnskudd per 31.12</b>	<b>23 999 384</b>



## Note 1 regnskapsprinsipper

Årsregnskapet er satt opp i samsvar med regnskapsloven og god regnskapsskikk.

### a) Driftsinntekter

Inntektsføring skjer på leveringstidspunktet ved salg av varer. Tjenester inntektsføres etterhvert som de leveres. Avsetning til forhåndsgarantert kjøpeutbytte presenteres som en rabatt på solgte varer og medfører en reduksjon i salgsinntektene

### Klassifisering og vurdering av balanseposter

#### b) Omløpsmidler/Kortsiktig gjeld

Omløpsmidler og kortsiktig gjeld omfatter normalt poster som forfaller til betaling innen ett år etter balansedagen, samt poster som knytter seg til varekretsløpet. Omløpsmidler vurderes til laveste verdi av anskaffelseskost og antatt virkelig verdi.

#### c) Anleggsmidler/Langsigte gjeld

Anleggsmidler omfatter eiendeler bestemt til varig eie og bruk i virksomheten. Anleggsmidler er vurdert til anskaffelseskost. Varige driftsmidler balanseføres og avskrives over driftsmidlets økonomiske levetid. Varige driftsmidler nedskrives til gjenvinnbart beløp ved verdifall som forventes ikke å være forbigående. Gjenvinnbart beløp er det høyeste av netto salgsverdi og verdi i bruk. Verdi i bruk er nåverdi av fremtidige kontantstrømmer knyttet til eiendelen. Nedskrivningen reverseres når grunnlaget for nedskrivningen ikke lenger er til stede.

Vedlikehold av driftsmidler kostnadsføres løpende, mens påkostninger eller forbedringer tillegges driftsmidlets kostpris og avskrives over resterende økonomisk levetid. Utgifter til forskning og utvikling resultatføres når de påløper.

#### d) Varebeholdninger

Lager av innkjøpte varer er individuelt vurdert til laveste av anskaffelseskost etter FIFO-prinsippet og virkelig verdi. Det foretas nedskrivning for påregnelig ukurans.

#### e) Fordringer

Kundefordringer og andre fordringer oppføres til pålydende etter fradrag for avsetning til forventet tap. Avsetning til tap gjøres på grunnlag av en individuell vurdering av de enkelte fordringene. I tillegg gjøres det for øvrige kundefordringer en uspesifisert avsetning for å dekke antatt tap.

#### f) Aksjer i andre selskaper

Investeringer i andre selskaper er vurdert etter kostmetoden. Investeringen er vurdert til anskaffelseskost for aksjene med mindre nedskrivning har vært nødvendig. Det er foretatt nedskrivning til virkelig verdi når verdifall skyldes årsaker som ikke kan antas å være forbigående og det må anses nødvendig etter god regnskapsskikk. Nedskrivninger er reversert når grunnlaget for nedskrivning ikke lenger er til stede.

#### g) Skatt

Skattekostnaden i resultatregnskapet omfatter både periodens betalbare skatt og endring i utsatt skatt. Utsatt skatt er beregnet med 22 % på grunnlag av de midlertidige forskjeller som eksisterer mellom regnskapsmessige og skattemessige verdier, samt eventuelt ligningsmessig underskudd til fremføring ved utgangen av regnskapsåret. Skatteøkende og skattereduserende midlertidige forskjeller som reverserer eller kan reversere i samme periode er utlignet og nettoført. Utsatt skattefordel på netto skattereduserende forskjeller er ikke ført i balansen som eiendel i samsvar med god regnskapsskikk.

#### h) Pensjonsforpliktelser

Alle ansatte omfattes av en innskuddsbaset pensjonsordning. Pensjonspremien anses i disse tilfeller som pensjonskostnad og klassifiseres sammen med lønnskostnader. Selskapets ansatte omfattes også av AFP-ordningen i LO/NHO. Per i dag er det ingen ansatte som er AFP-pensjonister. Forpliktelse knyttet til fremtidig uttak av AFP er ikke balanseført. Dersom noen ansatte velger å gå av med AFP, vil forpliktelsen bli beregnet og balanseført.



Coop Nesna SA

Noter 2023

<b>Note 2 Salgsinntekter</b>	<b>2023</b>	<b>2022</b>
<i>Pr virksomhetsområde</i>		
Butikksalg av varer	76 280 776	70 098 645
<i>Geografisk fordeling</i>		
Norge	76 280 776	70 098 645

**Note 3 Lønnskostnader og antall ansatte**

Personalkostnader består av:	2023	2022
Lønninger	8 828 758	8 850 684
Arbeidsgiveravgift	471 910	468 852
Pensjonskostnader	307 886	314 678
Andre personalkostnader	117 774	114 935
Sum personalkostnader	<u>9 726 328</u>	<u>9 749 149</u>
Gjennomsnittlig antall årsverk	18	20
<i>Ytelser til ledende personer</i>		
	Daglig leder	
Lønn	850 160	
Pensjon	17 003	
Annen godtgjørelse	11 592	

Det er ikke utbetalt styrehonorar i 2023.

Selskapet er pliktig til å ha tjenestepensjonsordning etter lov om obligatorisk tjenestepensjon. Selskapets pensjonsordninger tilfredsstiller kravene i denne loven.

Godtgjørelse til revisor er fordelt på følgende:	2023
Revisjon	95 200
Skatterådgivning	13 100
Andre attestasjonstjenester	14 700
Andre tjenester utenfor revisjon	7 575

Merverdiavgift er ikke inkludert i revisjonshonoraret

**Note 4 Varige driftsmidler**

	Bygninger og tomter	Driftsløsøre, inventar etc.	Sum
Anskaffelseskost 1.1.	33 501 891	6 010 681	39 512 572
Tilgang	2 698 602	2 495 751	5 194 353
Avgang	0	0	0
Anskaffelseskost 31.12.	<u>36 200 493</u>	<u>8 506 432</u>	<u>44 706 925</u>
Akk.ord.avskr. 31.12.	19 267 663	4 228 707	23 496 370
Bokført verdi 31.12.	<u>16 932 830</u>	<u>4 277 725</u>	<u>21 210 555</u>
Årets avskrivninger	<u>906 945</u>	<u>1 011 890</u>	<u>1 918 835</u>
Avskrivningstid	0 - 50 år	8 - 15 år	
Avskrivningsplan	Lineær	Lineær	

**Note 5 Skattekostnad, betalbar og utsatt skatt**

	<u>2023</u>	<u>2022</u>
<b>Årets skattekostnad:</b>		
Betalbar inntektsskatt	793 951	0
Betalbar formueskatt	158 362	29 949
Endring utsatt skatt	-59 282	517 843
For mye for lite avsatt skatt tidligere år	19 941	2 469
Skattekostnad i resultatregnskapet	<u>912 972</u>	<u>550 261</u>
<b>Betalbar skatt i årets skattekostnad:</b>		
Resultat før skatt	3 324 704	2 347 530
Permanente forskjeller	14 695	6 305
Endring midlertidige forskjeller	297 284	356 204
Anvendt fremførbart underskudd	27 815	2 710 038
Skattepliktig inntekt	<u>3 608 867</u>	<u>0</u>
<b>Betalbar skatt i balansen:</b>		
Betalbar skatt på årets resultat	793 951	0
Betalbar skatt på formue	158 362	29 949
Sum betalbar skatt i balansen	<u>952 313</u>	<u>29 949</u>

Skatteeffekten av midlertidige forskjeller og underskudd til framføring som har gitt opphav til utsatt skatt og utsatte skattefordeler, spesifisert på typer av midlertidige forskjeller:

	<u>31.12.2023</u>	<u>31.12.2022</u>	<u>Endring</u>
Driftsmidler	-2 454 695	-2 111 391	-343 302
Varebeholdning	-799 990	-846 010	46 020
Fordringer	-20 000	-20 000	0
Sum midlertidige forskjeller	<u>-3 274 685</u>	<u>-2 977 401</u>	<u>-297 282</u>
Aksjer utenfor fritaksmetoden		0	0
Fremførbart underskudd		-27 815	27 813
Sum midlertidige og andre forskjeller	<u>-3 274 685</u>	<u>-3 005 216</u>	<u>-269 469</u>
Utsatt skattefordel 22 %	<u>-720 431</u>	<u>-661 148</u>	<u>-59 282</u>

**Note 6 Aksjer og andeler**

Selskapets navn	Antall aksjer	Anskaffelses-kost	Balanseført verdi	Markedsverdi
REC Silicon ASA	750	334 725	10 628	10 628
SUM		<u>334 725</u>	<u>10 628</u>	<u>10 628</u>

**Note 7 Varer**

	<u>2023</u>	<u>2022</u>
Innkjøpte varer for videresalg	9 013 040	9 770 173

**Note 8 Bundne midler**

	<u>2023</u>	<u>2022</u>
Bundne skattetrekkmidler	296 495	324 653



Coop Nesna SA

Noter 2023

**Note 9 Egenkapital**

	<b>Ansvars- innskudd</b>	<b>Utbyttefond</b>	<b>Annen egenkapital</b>	<b>Sum</b>
Egenkapital 1.1	559 081	4 000 000	16 464 625	21 023 706
Årets resultat			2 411 732	2 411 732
Innbet./utbet. ansvarsinnskudd	6 797			6 797
Egenkapital 31.12.	565 878	4 000 000	18 876 357	23 442 236

**Note 10 Langsiktig gjeld, pant og garantier**

	<b>2023</b>	<b>2022</b>
Gjeld som forfaller mer enn 5 år etter regnskapsårets slutt	-	-
<b>Pantebestemt gjeld:</b>		
Medlemsinnskudd	29 308 026	33 093 297
Pantelån	-	-
	<b>29 308 026</b>	<b>33 093 297</b>
<b>Balansført verdi av pantsatte eiendeler:</b>		
Varelager	9 013 040	9 770 173
Innskudd i Coop Norge SA	16 036 948	22 760 215
Eiendommer	16 932 831	15 141 173
SUM	<b>41 982 819</b>	<b>47 671 561</b>

Medlemsinnskuddet er formelt sett kortsiktig gjeld idet medlemmene kan ta ut pengene når de vil. I praksis er imidlertid innskuddene langsiktig. Samvirkelagenes Garantifond stiller sikkerhet for innskuddene og har pant i innskudd, varelager og fast eiendom.



Notater:



Notater:



# Spar penger som medlem i Coop!



Minimum 1 % kjøpeutbytte på alt du handler



Gode medlemsfordeler på Coop Mastercard



Medlemmer får skreddersydde rabatter på de varene de handler mest i appen



Rabatt på kjente merkevarer



Betal med Coopay i appen



Bruk Coop-appen og få 11 % bonus på frukt og grønt hos Extra



Bruk Coop-appen og få 20 % bonus på alt fra Ånglamark og Vegetardag hos Coop Mega



45 øre\* bonus pr. liter drivstoff



Rimelig hotellovernatting



Alltid minst 600 kr i rabatt!



Maks 100 kr for billett til fotballkamper



8 % bonus på lading



200 kr velkomstbonus og 3 % medlemsbonus



50,-/100,- rabatt på forestillinger



Coop strømvtale fra Å Strøm



Gjenbruksbonus på 1 kr på handlenett



50 % medlemsrabatt på bind, tamponger og truseinnlegg hos Extra



50 % medlemsrabatt på bleier hos Extra




50 % medlemsrabatt på mensprodukter hos Coop Prix

Les mer om alle fordelene på [coop.no/medlem](https://coop.no/medlem).

\*Gjelder ikke avgiftsfri diesel.





**coop**  
*Litt ditt*



Statsautoriserte revisorer  
Ernst & Young AS

Storgata 69  
8900 Brønnøysund

Foretaksregisteret: NO 976 389 387 MVA  
Tlf: +47 24 00 24 00

www.ey.no  
Medlemmer av Den norske Revisorforening

## UAVHENGIG REVISORS BERETNING

Til årsmøtet i Coop Nesna SA

### Konklusjon med forbehold

Vi har revidert årsregnskapet for Coop Nesna SA som består av balanse per 31. desember 2023, resultatregnskap og kontantstrømpoppstilling for regnskapsåret avsluttet per denne datoen og noter til årsregnskapet, herunder et sammendrag av viktige regnskapsprinsipper.

Etter vår mening, med unntak av de mulige virkningene av forholdet som er omtalt i avsnittet *Grunnlag for konklusjon med forbehold*, oppfyller årsregnskapet gjeldende lovkrav og gir et rettviseende bilde av selskapets finansielle stilling per 31. desember 2023, og av dets resultater og kontantstrømmer for regnskapsåret avsluttet per denne datoen i samsvar med regnskapslovens regler og god regnskapsskikk i Norge.

### Grunnlag for konklusjon med forbehold

Coop Nesna SAs varelager på avdeling Leirfjord er regnskapsført til kr 4 614 135 i balansen pr 31. desember 2023. Vi har ikke vært i stand til å innhente tilstrekkelig og hensiktsmessig revisjonsbevis for det regnskapsførte beløpet for Coop Nesna SAs varelager på Leirfjord per 31. desember 2023, da det ikke foreligger fullstendig talleliste over lageret pr 31. desember 2023. Vi har følgelig ikke vært i stand til å fastslå hvorvidt det kunne være behov for å justere dette beløpet.

Vi har gjennomført revisjonen i samsvar med International Standards on Auditing (ISA-ene). Våre oppgaver og plikter i henhold til disse standardene er beskrevet nedenfor under *Revisors oppgaver og plikter ved revisjonen av årsregnskapet*. Vi er uavhengige av selskapet i samsvar med kravene i relevante lover og forskrifter i Norge og *International Code of Ethics for Professional Accountants* (inkludert internasjonale uavhengighetsstandarder) utstedt av International Ethics Standards Board for Accountants (IESBA-reglene), og vi har overholdt våre øvrige etiske forpliktelser i samsvar med disse kravene. Innhentet revisjonsbevis er etter vår vurdering tilstrekkelig og hensiktsmessig som grunnlag for vår konklusjon med forbehold.

### Øvrig informasjon

Øvrig informasjon omfatter informasjon i selskapets årsrapport bortsett fra årsregnskapet og den tilhørende revisjonsberetningen. Styret og daglig leder (ledelsen) er ansvarlig for den øvrige informasjonen. Vår konklusjon om revisjonen av årsregnskapet dekker ikke den øvrige informasjonen, og vi attesterer ikke den øvrige informasjonen.

I forbindelse med revisjonen av årsregnskapet er det vår oppgave å lese den øvrige informasjonen med det formål å vurdere om årsberetningen inneholder de opplysninger som skal gis i henhold til gjeldende lovkrav og hvorvidt det foreligger vesentlig inkonsistens mellom den øvrige informasjonen og årsregnskapet eller kunnskap vi har opparbeidet oss under revisjonen, eller hvorvidt den tilsynelatende inneholder vesentlig feilinformasjon. Dersom vi konkluderer med at den øvrige informasjonen inneholder vesentlig feilinformasjon eller ikke inneholder de opplysninger som skal gis i henhold til gjeldende lovkrav, er vi pålagt å rapportere det.

Forholdet som er beskrevet i avsnittet *Grunnlag for konklusjon med forbehold* medfører at øvrig informasjon kan inneholde vesentlig feilinformasjon, og med unntak av de mulige virkningene av dette forholdet mener vi at årsberetningen er konsistent med årsregnskapet og inneholder de opplysninger som skal gis i henhold til gjeldende lovkrav.



Building a better  
working world

## Ledelsens ansvar for årsregnskapet

Ledelsen er ansvarlig for å utarbeide årsregnskapet og for at det gir et rettviseende bilde i samsvar med regnskapslovens bestemmelser og god regnskapsskikk i Norge. Ledelsen er også ansvarlig for slik intern kontroll som den finner nødvendig for å kunne utarbeide et årsregnskap som ikke inneholder vesentlig feilinformasjon, verken som følge av misligheter eller feil.

Ved utarbeidelsen av årsregnskapet må ledelsen ta standpunkt til selskapets evne til fortsatt drift og opplyse om forhold av betydning for fortsatt drift. Forutsetningen om fortsatt drift skal legges til grunn for årsregnskapet med mindre ledelsen enten har til hensikt å avvikle selskapet eller virksomheten, eller ikke har noe annet realistisk alternativ.

## Revisors oppgaver og plikter ved revisjonen av årsregnskapet

Vårt mål er å oppnå betryggende sikkerhet for at årsregnskapet som helhet ikke inneholder vesentlig feilinformasjon, verken som følge av misligheter eller feil, og å avgi en revisjonsberetning som inneholder vår konklusjon. Betyggende sikkerhet er en høy grad av sikkerhet, men ingen garanti for at en revisjon utført i samsvar med ISA-ene, alltid vil avdekke vesentlig feilinformasjon. Feilinformasjon kan skyldes misligheter eller feil og er å anse som vesentlig dersom den enkeltvis eller samlet med rimelighet kan forventes å påvirke de økonomiske beslutningene som brukerne foretar på grunnlag av årsregnskapet.

Som del av en revisjon i samsvar med ISA-ene, utøver vi profesjonelt skjønn og utviser profesjonell skepsis gjennom hele revisjonen. I tillegg:

- identifiserer og vurderer vi risikoen for vesentlig feilinformasjon i årsregnskapet, enten det skyldes misligheter eller feil. Vi utformer og gjennomfører revisjonshandlinger for å håndtere slike risikoer, og innhenter revisjonsbevis som er tilstrekkelig og hensiktsmessig som grunnlag for vår konklusjon. Risikoen for at vesentlig feilinformasjon som følge av misligheter ikke blir avdekket, er høyere enn for feilinformasjon som skyldes feil, siden misligheter kan innebære samarbeid, forfalskning, bevisste utelatelser, uriktige fremstillinger eller overstyring av intern kontroll.
- opparbeider vi oss en forståelse av den interne kontrollen som er relevant for revisjonen, for å utforme revisjonshandlinger som er hensiktsmessige etter omstendighetene, men ikke for å gi uttrykk for en mening om effektiviteten av selskapets interne kontroll.
- evaluerer vi om de anvendte regnskapsprinsippene er hensiktsmessige og om regnskapsestimater og tilhørende noteopplysninger utarbeidet av ledelsen er rimelige.
- konkluderer vi på om ledelsens bruk av fortsatt drift-forutsetningen er hensiktsmessig, og, basert på innhentede revisjonsbevis, hvorvidt det foreligger vesentlig usikkerhet knyttet til hendelser eller forhold som kan skape betydelig tvil om selskapets evne til fortsatt drift. Dersom vi konkluderer med at det eksisterer vesentlig usikkerhet, kreves det at vi i revisjonsberetningen henleder oppmerksomheten på tilleggsopplysningene i årsregnskapet, eller, dersom slike tilleggsopplysninger ikke er tilstrekkelige, at vi modifiserer vår konklusjon. Våre konklusjoner er basert på revisjonsbevis innhentet frem til datoen for revisjonsberetningen. Etterfølgende hendelser eller forhold kan imidlertid medføre at selskapet ikke kan fortsette driften.
- evaluerer vi den samlede presentasjonen, strukturen og innholdet i årsregnskapet, inkludert tilleggsopplysningene, og hvorvidt årsregnskapet gir uttrykk for de underliggende transaksjonene og hendelsene på en måte som gir et rettviseende bilde.

Vi kommuniserer med styret blant annet om det planlagte omfanget av og tidspunktet for revisjonsarbeidet og eventuelle vesentlige funn i revisjonen, herunder vesentlige svakheter i den interne kontrollen som vi avdekker gjennom revisjonen.



Brønnøysund, 10. mai 2024  
ERNST & YOUNG AS

*Revisjonsberetningen er signert elektronisk*

Svein Stensen  
statsautorisert revisor

Penneo Dokumentnøkkel: IX30W-G6TJO-ZWFHJO-DLSLN-W3YOV-555NT

Uavhengig revisors beretning - Coop Nesna SA 2023

A member firm of Ernst & Young Global Limited



# PENNEO

Signaturene i dette dokumentet er juridisk bindende. Dokument signert med "Penneo™ - sikker digital signatur". De signerende parter sin identitet er registrert, og er listet nedenfor.

"Med min signatur bekrefter jeg alle datoer og innholdet i dette dokument."

## Stensen, Svein Roger

Statsautorisert revisor

På vegne av: EY

Serienummer: no\_bankid:9578-5990-4-1648059

IP: 147.161.xxx.xxx

2024-05-10 10:13:59 UTC



Penneo Dokumentnøkkel: IX30W-G6TJO-ZWHUO-DLSLN-W3Y0V-555NT

Dokumentet er signert digitalt, med **Penneo.com**. Alle digitale signatur-data i dokumentet er sikret og validert av den datamaskin-utregnede hash-verdien av det opprinnelige dokument. Dokumentet er låst og tids-stemplet med et sertifikat fra en betrodd tredjepart. All kryptografisk bevis er integrert i denne PDF, for fremtidig validering (hvis nødvendig).

### Hvordan bekrefter at dette dokumentet er originalen?

Dokumentet er beskyttet av ett Adobe CDS sertifikat. Når du åpner dokumentet i

Adobe Reader, skal du kunne se at dokumentet er sertifisert av **Penneo e-signature service <penneo@penneo.com>**. Dette garanterer at innholdet i dokumentet ikke har blitt endret.

Det er lett å kontrollere de kryptografiske beviser som er lokalisert inne i dokumentet, med Penneo validator - <https://penneo.com/validator>