



ÅRSREGNSKAPET FOR REGNSKAPSÅRET 2022 - GENERELL INFORMASJON

Enheten

Organisasjonsnummer: 996 229 076
Organisasjonsform: Aksjeselskap
Foretaksnavn: ARNEGÅRD HOLDING AS
Forretningsadresse: Arnegård
3540 NESBYEN

Regnskapsår

Årsregnskapets periode: 01.01.2022 - 31.12.2022

Konsern

Mørselskap i konsern: Ja
Konsernregnskap lagt ved: Ja

Regnskapsregler

Regler for små foretak benyttet: Nei
Benyttet ved utarbeidelsen av årsregnskapet til selskapet: Regnskapslovens alminnelige regler
Benyttet ved utarbeidelsen av årsregnskapet til konsernet: Regnskapslovens alminnelige regler

Årsregnskapet fastsatt av kompetent organ

Bekreftet av representant for selskapet: Bernhard Tandberg
Dato for fastsettelse av årsregnskapet: 30.06.2023

Grunnlag for avgivelse

År 2022: Årsregnskapet er elektronisk innlevert
År 2021: Tall er hentet fra elektronisk innlevert årsregnskap fra 2022

Det er ikke krav til at årsregnskapet m.v. som sendes til Regnskapsregisteret er undertegnet. Kontrollen på at dette er utført ligger hos revisor/enhetens øverste organ. Sikkerheten ivaretas ved at innsender har rolle/rettighet for innsending av årsregnskapet via Altinn, og ved at det bekreftes at årsregnskapet er fastsatt av kompetent organ.

Brønnøysundregistrene, 25.08.2024



Resultatregnskap

Beløp i: NOK	Note	2022	2021
RESULTATREGNSKAP			
Kostnader			
Lønnskostnad	3,4	900 005	1 256 925
Annen driftskostnad	5	231 985	474 394
Sum kostnader		1 131 990	1 731 319
Driftsresultat		-1 131 990	-1 731 319
Finansinntekter og finanskostnader			
Inntekt på investering i datterselskap og tilknyttet selskap		1 498 181	16 355 562
Annen renteinntekt		920 625	27 894
Annen finansinntekt			350 000
Sum finansinntekter		2 418 806	16 733 456
Rentekostnad til foretak i samme konsern		316 816	
Annen rentekostnad			2 137
Annen finanskostnad		500 000	
Sum finanskostnader		816 816	2 137
Netto finans		1 601 990	16 731 319
Ordinært resultat før skattekostnad		470 000	15 000 000
Skattekostnad på ordinært resultat	6	0	0
Ordinært resultat etter skattekostnad		470 000	15 000 000
Årsresultat		470 000	15 000 000
Overføringer og disponeringer			
Tilleggsutbytte		0	-26 000 000
Overføringer til/fra annen egenkapital	13	470 000	11 000 000
Sum overføringer og disponeringer		470 000	-15 000 000



Balanse

Beløp i: NOK	Note	2022	2021
BALANSE - EIENDELER			
Anleggsmidler			
Immaterielle eiendeler			
Utsatt skattefordel	6	0	0
Sum immaterielle eiendeler		0	0
Varige driftsmidler			
Tomter, bygninger og annen fast eiendom		1 040 000	1 040 000
Sum varige driftsmidler	7	1 040 000	1 040 000
Finansielle anleggsmidler			
Investering i datterselskap	8	21 328 937	21 328 937
Investeringer i tilknyttet selskap	8	5 207 853	2 550 000
Investeringer i aksjer og andeler	15	497 160	497 160
Sum finansielle anleggsmidler		27 033 950	24 376 097
Sum anleggsmidler		28 073 950	25 416 097
Omløpsmidler			
Varer			
Fordringer			
Andre fordringer	9	35 707 371	27 104 871
Konsernfordringer	9	5 317 393	32 658 691
Sum fordringer		41 024 764	59 763 562
Bankinnskudd, kontanter og lignende			
Bankinnskudd, kontanter og lignende	11	21 075 076	5 681 284
Sum bankinnskudd, kontanter og lignende		21 075 076	5 681 284
Sum omløpsmidler		62 099 840	65 444 846
SUM EIENDELER		90 173 790	90 860 943

BALANSE - EGENKAPITAL OG GJELD



Balanse

Beløp i: NOK	Note	2022	2021
Egenkapital			
Innskutt egenkapital			
Selskapskapital	12	200 000	200 000
Overkurs		2 300 477	2 300 477
Sum innskutt egenkapital		2 500 477	2 500 477
Opptjent egenkapital			
Annen egenkapital		76 726 509	76 256 509
Sum opptjent egenkapital		76 726 509	76 256 509
Sum egenkapital	13	79 226 986	78 756 986
Sum langsiktig gjeld		0	0
Kortsiktig gjeld			
Leverandørgjeld		20 755	1 531
Betalbar skatt	6	0	0
Skyldige offentlige avgifter		35 560	89 276
Utbytte			12 000 000
Annen kortsiktig gjeld		10 890 489	13 150
Sum kortsiktig gjeld		10 946 804	12 103 957
Sum gjeld		10 946 804	12 103 957
SUM EGENKAPITAL OG GJELD		90 173 790	90 860 943



Konsernets resultatregnskap

Beløp i: NOK	Note	2022	2021
RESULTATREGNSKAP			
Inntekter			
Salgsinntekt		48 469 697	78 137 614
Annen driftsinntekt		107 978	91 224
Sum inntekter	2	48 577 675	78 228 838
Kostnader			
Varekostnad		15 212 755	23 563 588
Lønnskostnad	3,4	2 485 892	2 133 394
Avskrivning på varige driftsmidler og immaterielle eiendeler	7	1 554 061	1 173 658
Annen driftskostnad	5	5 191 285	5 467 414
Sum kostnader		24 443 993	32 338 054
Driftsresultat		24 133 682	45 890 784
Finansinntekter og finanskostnader			
Inntekt på investering i datterselskap og tilknyttet selskap		74 358	6 054 500
Annen renteinntekt		934 661	33 376
Annen finansinntekt		24 145	355 899
Sum finansinntekter		1 033 164	6 443 775
Annen rentekostnad		25 313	31 066
Annen finanskostnad		502 785	
Sum finanskostnader		528 098	31 066
Netto finans		505 066	6 412 709
Ordinært resultat før skattekostnad		24 638 748	52 303 493
Skattekostnad på ordinært resultat	6	5 522 228	9 888 014
Ordinært resultat etter skattekostnad		19 116 520	42 415 479
Årsresultat		19 116 520	42 415 479



Konsernets balanse

Beløp i: NOK	Note	2022	2021
BALANSE - EIENDELER			
Anleggsmidler			
Immaterielle eiendeler			
Utsatt skattefordel	6	1 292 232	2 069 973
Sum immaterielle eiendeler		1 292 232	2 069 973
Varige driftsmidler			
Tomter, bygninger og annen fast eiendom		11 372 390	10 320 997
Driftsløsøre, inventar, verktøy, kontormaskiner og lignende		6 235 326	6 390 880
Sum varige driftsmidler	7,14	17 607 716	16 711 877
Finansielle anleggsmidler			
Investeringer i tilknyttet selskap		16 803 528	15 074 102
Investeringer i aksjer og andeler	15	499 160	499 159
Sum finansielle anleggsmidler		17 302 688	15 573 261
Sum anleggsmidler		36 202 636	34 355 111
Omløpsmidler			
Varer			
Varer	10	13 100 811	19 287 622
Sum varer		13 100 811	19 287 622
Fordringer			
Kundefordringer		1 427 168	1 569 913
Andre fordringer	9	38 113 962	31 071 247
Sum fordringer		39 541 130	32 641 160
Bankinnskudd, kontanter og lignende			
Bankinnskudd, kontanter og lignende	11	49 585 257	55 851 920
Sum bankinnskudd, kontanter og lignende		49 585 257	55 851 920
Sum omløpsmidler		102 227 198	107 780 702
SUM EIENDELER		138 429 834	142 135 813



Konsernets balanse

Beløp i: NOK	Note	2022	2021
BALANSE - EGENKAPITAL OG GJELD			
Egenkapital			
Innskutt egenkapital			
Selskapskapital	12	200 000	200 000
Overkurs		2 300 477	2 300 477
Sum innskutt egenkapital		2 500 477	2 500 477
Opptjent egenkapital			
Annen egenkapital	13	125 758 205	106 641 686
Sum opptjent egenkapital		125 758 205	106 641 686
Sum egenkapital		128 258 682	109 142 163
Gjeld			
Langsiktig gjeld			
Annen langsiktig gjeld			
Gjeld til kredittinstitusjoner		0	5 547
Sum annen langsiktig gjeld		0	5 547
Sum langsiktig gjeld		0	5 547
Kortsiktig gjeld			
Leverandørgjeld		3 694 493	6 740 483
Betalbar skatt	6	4 776 490	10 253 576
Skyldige offentlige avgifter		143 052	404 063
Utbytte			12 000 000
Annen kortsiktig gjeld		1 557 117	3 601 075
Sum kortsiktig gjeld		10 171 152	32 999 197
Sum gjeld		10 171 152	33 004 744
SUM EGENKAPITAL OG GJELD		138 429 834	142 146 907



Brønnøysundregistrene

ÅRSREGNSKAP FOR REGNSKAPSÅRET 2022 - GENERELL INFORMASJON

Journalnummer: 2023 706829

Enheten

Organisasjonsnummer: 996 229 076
Organisasjonsform: Aksjeselskap
Foretaksnavn: ARNEGÅRD HOLDING AS
Forretningsadresse: Arnegård
3540 NESBYEN

Regnskapsår

Årsregnskapets periode: 01.01.2022 - 31.12.2022

Konsern

Morselskap i konsern: Ja
Konsernregnskap lagt ved: Ja

Regnskapsregler

Regler for små foretak benyttet: Nei
Benyttet ved utarbeidelsen av
årsregnskapet til selskapet: Regnskapslovens alminnelige regler
Benyttet ved utarbeidelsen av
årsregnskapet til konsernet: Regnskapslovens alminnelige regler

Årsregnskapet fastsatt av kompetent organ

Bekreftet av representant for selskapet: Bernhard Tandberg
Dato for fastsettelse av årsregnskapet: 30.06.2023

Revisjon

Årsregnskapet er utarbeidet av ekstern
autorisert regnskapsfører: Ja
Ekstern autorisert regnskapsfører har i
løpet av regnskapsåret bistått ved den
løpende regnskapsføringen eller utført
andre tjenester for selskapet enn å
utarbeide årsregnskapet: Ja

Grunnlag for avgivelse

År 2022: Årsregnskap er elektronisk innlevert.
År 2021: Tall er hentet fra elektronisk innlevert årsregnskap fra 2022.

Det er ikke krav til at årsregnskapet m.v. som sendes til Regnskapsregisteret er undertegnet. Kontrollen på at dette er utført ligger hos revisor/enhetens øverste organ. Sikkerheten ivaretas ved at innsender har rolle/rettighet for innsending av årsregnskapet via Altinn, og ved at det bekreftes at årsregnskapet er fastsatt av kompetent organ.

Brønnøysundregistrene, 22.08.2023

Brønnøysundregistrene
Postadresse: Postboks 900, 8910 Brønnøysund
Telefon: 75 00 75 00
E-post: firmapost@brreg.no Internett: www.brreg.no
Organisasjonsnummer: 974 760 673



Organisasjonsnr: 996 229 076
ARNEGÅRD HOLDING AS

RESULTATREGNSKAP

Beløp i: NOK	Note	2022	2021
RESULTATREGNSKAP			
Kostnader			
Lønnskostnad	3, 4	900 005	1 256 925
Annen driftskostnad	5	231 985	474 394
Sum kostnader		1 131 990	1 731 319
Driftsresultat		-1 131 990	-1 731 319
Finansinntekter og finanskostnader			
Inntekt på investering i datterselskap og tilknyttet selskap		1 498 181	16 355 562
Annen renteinntekt		920 625	27 894
Annen finansinntekt			350 000
Sum finansinntekter		2 418 806	16 733 456
Rentekostnad til foretak i samme konsern		316 816	
Annen rentekostnad			2 137
Annen finanskostnad		500 000	
Sum finanskostnader		816 816	2 137
Netto finans		1 601 990	16 731 319
Ordinært resultat før skattekostnad		470 000	15 000 000
Skattekostnad på ordinært resultat	6	0	0
Ordinært resultat etter skattekostnad		470 000	15 000 000
Årsresultat		470 000	15 000 000
Overføringer og disponeringer			
Tilleggsutbytte		0	-26 000 000
Overføringer til/fra annen egenkapital	13	470 000	11 000 000
Sum overføringer og disponeringer		470 000	-15 000 000



Organisasjonsnr: 996 229 076
ARNEGÅRD HOLDING AS

BALANSE

Beløp i: NOK	Note	2022	2021
BALANSE - EIENDELER			
Anleggsmidler			
Immaterielle eiendeler			
Utsatt skattefordel	6	0	0
Sum immaterielle eiendeler		0	0
Varige driftsmidler			
Tomter, bygninger og annen fast eiendom		1 040 000	1 040 000
Sum varige driftsmidler	7	1 040 000	1 040 000
Finansielle anleggsmidler			
Investering i datterselskap	8	21 328 937	21 328 937
Investeringer i tilknyttet selskap	8	5 207 853	2 550 000
Investeringer i aksjer og andeler	15	497 160	497 160
Sum finansielle anleggsmidler		27 033 950	24 376 097
Sum anleggsmidler		28 073 950	25 416 097
Omløpsmidler			
Varer			
Fordringer			
Andre fordringer	9	35 707 371	27 104 871
Konsernfordringer	9	5 317 393	32 658 691
Sum fordringer		41 024 764	59 763 562
Bankinnskudd, kontanter og lignende			
Bankinnskudd, kontanter og lignende	11	21 075 076	5 681 284
Sum bankinnskudd, kontanter og lignende		21 075 076	5 681 284
Sum omløpsmidler		62 099 840	65 444 846
SUM EIENDELER		90 173 790	90 860 943
BALANSE - EGENKAPITAL OG GJELD			
Egenkapital			
Innskutt egenkapital			
Selskapskapital	12	200 000	200 000
Overkurs		2 300 477	2 300 477



Sum innskutt egenkapital		2 500 477	2 500 477
Opptjent egenkapital			
Annen egenkapital		76 726 509	76 256 509
Sum opptjent egenkapital		76 726 509	76 256 509
Sum egenkapital	13	79 226 986	78 756 986
Sum langsiktig gjeld		0	0
Kortsiktig gjeld			
Leverandørgjeld		20 755	1 531
Betalbar skatt	6	0	0
Skyldige offentlige avgifter		35 560	89 276
Utbytte			12 000 000
Annen kortsiktig gjeld		10 890 489	13 150
Sum kortsiktig gjeld		10 946 804	12 103 957
Sum gjeld		10 946 804	12 103 957
SUM EGENKAPITAL OG GJELD		90 173 790	90 860 943



Organisasjonsnr: 996 229 076
ARNEGÅRD HOLDING AS

KONSERNRESULTATREGNSKAP

Beløp i: NOK	Note	2022	2021
RESULTATREGNSKAP			
Inntekter			
Salgsinntekt		48 469 697	78 137 614
Annen driftsinntekt		107 978	91 224
Sum inntekter	2	48 577 675	78 228 838
Kostnader			
Varekostnad		15 212 755	23 563 588
Lønnskostnad	3,4	2 485 892	2 133 394
Avskrivning på varige driftsmidler og immaterielle eiendeler	7	1 554 061	1 173 658
Annen driftskostnad	5	5 191 285	5 467 414
Sum kostnader		24 443 993	32 338 054
Driftsresultat		24 133 682	45 890 784
Finansinntekter og finanskostnader			
Inntekt på investering i datterselskap og tilknyttet selskap		74 358	6 054 500
Annen renteinntekt		934 661	33 376
Annen finansinntekt		24 145	355 899
Sum finansinntekter		1 033 164	6 443 775
Annen rentekostnad		25 313	31 066
Annen finanskostnad		502 785	
Sum finanskostnader		528 098	31 066
Netto finans		505 066	6 412 709
Ordinært resultat før skattekostnad			
Skattekostnad på ordinært resultat	6	5 522 228	9 888 014
Ordinært resultat etter skattekostnad		19 116 520	42 415 479
Årsresultat		19 116 520	42 415 479



Organisasjonsnr: 996 229 076
ARNEGÅRD HOLDING AS

KONSERNBALANSE

Beløp i: NOK	Note	2022	2021
BALANSE - EIENDELER			
Anleggsmidler			
Immaterielle eiendeler			
Utsatt skattefordel	6	1 292 232	2 069 973
Sum immaterielle eiendeler		1 292 232	2 069 973
Varige driftsmidler			
Tomter, bygninger og annen fast eiendom		11 372 390	10 320 997
Driftsløsøre, inventar, verktøy, kontormaskiner og lignende		6 235 326	6 390 880
Sum varige driftsmidler	7,14	17 607 716	16 711 877
Finansielle anleggsmidler			
Investeringer i tilknyttet selskap		16 803 528	15 074 102
Investeringer i aksjer og andeler	15	499 160	499 159
Sum finansielle anleggsmidler		17 302 688	15 573 261
Sum anleggsmidler		36 202 636	34 355 111
Omløpsmidler			
Varer			
Varer	10	13 100 811	19 287 622
Sum varer		13 100 811	19 287 622
Fordringer			
Kundefordringer		1 427 168	1 569 913
Andre fordringer	9	38 113 962	31 071 247
Sum fordringer		39 541 130	32 641 160
Bankinnskudd, kontanter og lignende			
Bankinnskudd, kontanter og lignende	11	49 585 257	55 851 920
Sum bankinnskudd, kontanter og lignende		49 585 257	55 851 920
Sum omløpsmidler		102 227 198	107 780 702
SUM EIENDELER		138 429 834	142 135 813
BALANSE - EGENKAPITAL OG GJELD			



Egenkapital			
Innskutt egenkapital			
Selskapskapital	12	200 000	200 000
Overkurs		2 300 477	2 300 477
Sum innskutt egenkapital		2 500 477	2 500 477
Opptjent egenkapital			
Annen egenkapital	13	125 758 205	106 641 686
Sum opptjent egenkapital		125 758 205	106 641 686
Sum egenkapital		128 258 682	109 142 163
Gjeld			
Langsiktig gjeld			
Annen langsiktig gjeld			
Gjeld til			
kredittinstitusjoner		0	5 547
Sum annen langsiktig gjeld		0	5 547
Sum langsiktig gjeld		0	5 547
Kortsiktig gjeld			
Leverandørgjeld		3 694 493	6 740 483
Betalbar skatt	6	4 776 490	10 253 576
Skyldige offentlige avgifter		143 052	404 063
Utbytte			12 000 000
Annen kortsiktig gjeld		1 557 117	3 601 075
Sum kortsiktig gjeld		10 171 152	32 999 197
Sum gjeld		10 171 152	33 004 744
SUM EGENKAPITAL OG GJELD		138 429 834	142 146 907



Organisasjonsnr: 996 229 076
ARNEGÅRD HOLDING AS

NOTEOPPLYSNINGER - SELSKAP - alle poster oppgitt i hele tall

Note
0

Regnskapsprinsipper
Vedlegg

Note
0

Sum Beløp

Balanseført verdi 31.12. Varige driftsmidler Immaterielle eiend.

Samlet beløp - tilknyttet selskap Årets Fjorårets

Samlet beløp - foretak i samme konsern Årets Fjorårets

Samlet beløp - foretak i samme konsern Årets Fjorårets

Samlet beløp - felles kontrollert virksomhet Årets Fjorårets

Pantstillelse Beløp

Beholdning av egne aksjer Antall Pålydende Andel av aksjek.



Organisasjonsnr: 996 229 076
ARNEGÅRD HOLDING AS

NOTEOPPLYSNINGER - KONSERN - alle poster oppgitt i hele tall

Note
0

Regnskapsprinsipper
Eget vedlegg

Note
0

Sum Beløp

Balanseført verdi 31.12. Varige driftsmidler Immaterielle eiend.

Samlet beløp - tilknyttet selskap Årets Fjorårets

Samlet beløp - foretak i samme konsern Årets Fjorårets

Samlet beløp - foretak i samme konsern Årets Fjorårets

Samlet beløp - felles kontrollert virksomhet Årets Fjorårets

Pantstillelse Beløp

Beholdning av egne aksjer Antall Pålydende Andel av aksjek.



Arnegård Holding AS

RESULTATREGNSKAP

	Morselskap		Konsern			
	Note	2022	2021	Note	2022	2021
Driftsinntekter						
Salgsinntekter		0	0		48 469 697	78 137 614
Annen driftsinntekt		0	0		107 978	91 224
Sum driftsinntekter		0	0	2	48 577 675	78 228 838
Driftskostnader						
Varekostnad		0	0		15 212 755	23 563 588
Lønnskostnad	3, 4	900 005	1 256 925	3, 4	2 485 892	2 133 394
Avskrivninger		0	0	7	1 554 061	1 173 658
Annen driftskostnad	5	231 985	474 394	5	5 191 285	5 467 414
Sum driftskostnader		1 131 990	1 731 319		24 443 993	32 338 054
Driftsresultat		-1 131 990	-1 731 319		24 133 682	45 890 784
Finansinntekter og finanskostnader						
Inntekt fra investering i tilknyttet selskap		1 498 181	16 355 562		74 358	6 054 500
Annen renteinntekt		920 625	27 894		934 661	33 376
Annen finansinntekt		0	350 000		24 145	355 899
Rentekostnad fra foretak i samme konsern		316 816	0		0	0
Annen rentekostnad		0	2 137		25 313	31 066
Annen finanskostnad		500 000	0		502 785	0
Netto finansposter		1 601 990	16 731 319		505 066	6 412 709
Ordinært resultat før skattekostnad		470 000	15 000 000		24 638 748	52 303 493
Skattekostnad på ordinært resultat	6	0	0	6	5 522 228	9 888 014
Årsresultat		470 000	15 000 000		19 116 520	42 415 479
Dekning / disponering av årsresultatet						
Tillegutbytte		0	-26 000 000			
Overført til annen egenkapital	13	470 000	11 000 000			
Sum overføringer		470 000	-15 000 000			



Arnegård Holding AS

Balanse

	Morselskap		Konsern			
Note	2022	2021	Note	2022	2021	
EIENDELER						
Anleggsmidler						
Immaterielle eiendeler						
Utsatt skattefordel	6	0	0	6	1 292 232	2 069 973
Sum immaterielle eiendeler		0	0		1 292 232	2 069 973
Varige driftsmidler						
Tomt, bygninger og annen fast eiendom		1 040 000	1 040 000		11 372 390	10 320 997
Driftsløsøre, inventar og lignende		0	0		6 235 326	6 390 880
Sum varige driftsmidler	7	1 040 000	1 040 000	7, 14	17 607 716	16 711 877
Finansielle anleggsmidler						
Investeringer i datterselskap	8	21 328 937	21 328 937		0	0
Investeringer i tilknyttet selskap	8	5 207 853	2 550 000		16 803 528	15 074 102
Investeringer i aksjer	15	497 160	497 160	15	499 160	499 159
Sum finansielle anleggsmidler		27 033 950	24 376 097		17 302 688	15 573 261
Sum anleggsmidler		28 073 950	25 416 097		36 202 636	34 355 111
OMLØPSMIDLER						
Varer		0	0	10	13 100 811	19 287 622
Kundefordringer		0	0		1 427 168	1 569 913
Andre fordringer		35 707 371	27 104 871	9	38 113 962	31 071 247
Konsernfordringer	9	5 317 393	32 658 691			
Bankinnskudd, kontanter og lignende	11	21 075 076	5 681 284	11	49 585 257	55 851 920
Sum omløpsmidler		62 099 840	65 444 846		102 227 198	107 780 702
SUM EIENDELER		90 173 790	90 860 943		138 429 834	142 135 813



Arnegård Holding AS

Balanse

	Note	Morselskap		Note	Konsern	
		2022	2021		2022	2021
EGENKAPITAL						
Innskutt egenkapital						
Aksjekapital	12	200 000	200 000	12	200 000	200 000
Overkurs		2 300 477	2 300 477		2 300 477	2 300 477
Sum innskutt egenkapital		2 500 477	2 500 477		2 500 477	2 500 477
Opptjent egenkapital						
Annen egenkapital		76 726 509	76 256 509		125 758 205	106 641 686
Sum egenkapital	13	79 226 986	78 756 986	13	128 258 682	109 142 163
GJELD						
Annen langsiktig gjeld						
Gjeld til kredittinstitusjoner		0	0		0	-5 547
Sum annen langsiktig gjeld		0	0		0	-5 547
Kortsiktig gjeld						
Leverandørgjeld		20 755	1 531		3 694 493	6 740 483
Betalbar skatt	6	0	0	6	4 776 490	10 253 576
Skyldige offentlige avgifter		35 560	89 276		143 052	404 063
Utbytte		0	12 000 000		0	12 000 000
Annen kortsiktig gjeld		10 890 489	13 150		1 557 117	3 601 075
Sum kortsiktig gjeld		10 946 804	12 103 957		10 171 152	32 999 197
Sum gjeld		10 946 804	12 103 957		10 171 152	32 993 650
SUM GJELD OG EGENKAPITAL		90 173 790	90 860 943		138 429 834	142 135 813

Nesbyen, 30. juni 2023

Bernhard Tandberg
Styrets leder/Daglig leder

Hans Andreas Tandberg
Styremedlem



Arnegård Holding AS



Kontantstrømoppstilling

	Morselskap		Konsern	
	2022	2021	2022	2022
Kontantstrøm fra operasjonelle aktiviteter				
Resultat før skattekostnad	470 000	14 701 774	24 638 748	52 302 492
Periodens betalte skatter	0	0	-10 253 576	-7 446 489
Resultatandel i tilknyttet selskap	-1 498 181	0	-74 358	0
Ordinære avskrivninger/nedskrivninger	0	0	1 554 061	1 173 658
Endring i varelager	0	0	6 186 811	-29 162
Endring i kundefordringer	0	0	142 745	-392 168
Endring i leverandørgjeld	19 224	-194 276	-3 045 990	-5 803 027
Endring i andre tidsavgrensningsposter	2 719 303	-10 808 728	-9 312 898	993 621
Netto kontantstrøm fra operasj. aktiviteter	1 710 346	3 698 770	9 835 543	40 798 925
Kontantstrøm fra investeringsaktiviteter				
Utbetalinger ved kjøp av driftsmidler	0	0	-2 449 900	-10 902 234
innbetaling ved avgang driftsmidler	0	0	0	4 797 303
Nto. inn-/utbetaling ved salg/kjøp av aksjer	-1 657 853	-147 160	-1 657 853	-147 160
Netto kontantstrøm fra investeringsaktiviter	-1 657 853	-147 160	-4 107 753	-6 252 091
Kontantstrøm fra finansieringsaktiviteter				
Netto endring konsernmellomregninger	27 341 298	0	0	0
Endring langsiktig gjeld	0	0	5 547	-30 012 107
Utbetaling av utbytte	-12 000 000	-14 000 000	-12 000 000	-14 000 000
Netto kontantstrøm fra finansieringsaktiviteter	15 341 298	-14 000 000	-11 994 453	-44 012 107
Netto endring i kontanter og kontantekvivalenter	15 393 791	-10 448 390	-6 266 663	-9 465 273
Beholdning av kontanter 1.1	5 681 284	16 129 673	55 851 920	65 317 193
Beholdning av kontanter 31.12	21 075 076	5 681 284	49 585 257	55 851 920



Note 1 Regnskapsprinsipper

Årsregnskapet er satt opp i samsvar med regnskapslovens bestemmelser og god regnskapsskikk.

1-1 Konsolidering

Konsernregnskapet inkluderer Arnegård Holding AS og selskaper som Arnegård Holding AS har bestemmende innflytelse over. Bestemmende innflytelse oppnås normalt når konsernet eier mer enn 50 % av aksjene i selskapet, og konsernet er i stand til å utøve faktisk kontroll over selskapet. Transaksjoner og mellomværende mellom selskapene i konsernet er eliminert. Konsernregnskapet er utarbeidet etter ensartede prinsipper, ved at datterselskapet følger de samme regnskapsprinsipper som morselskapet.

Oppkjøpsmetoden benyttes ved regnskapsføring av virksomhetssammenslutninger. Selskaper som er kjøpt eller solgt i løpet av året inkluderes i konsernregnskapet fra det tidspunktet kontroll oppnås og inntil kontroll opphører. Se for øvrig opplysninger under punkt 1-15.

Tilknyttede selskaper er enheter hvor konsernet har betydelig, men ikke bestemmende innflytelse, over den finansielle og operasjonelle styringen. Konsernregnskapet inkluderer konsernets andel av resultat fra tilknyttede selskaper regnskapsført etter egenkapitalmetoden fra det tidspunktet betydelig innflytelse oppnås og inntil slik innflytelse opphører.

Når konsernets tapsandel overstiger investeringen i et tilknyttet selskap, reduseres konsernets balanseførte verdi til null og ytterligere tap regnskapsføres ikke med mindre konsernet har en forpliktelse til å dekke dette tapet.

1-2 Bruk av estimater

Ledelsen har brukt estimater og forutsetninger som har påvirket resultatregnskapet og verdsettelsen av eiendeler og gjeld, samt usikre eiendeler og forpliktelser på balansedagen under utarbeidelsen av årsregnskapet i henhold til god regnskapsskikk.

1-3 Valuta

Transaksjoner i utenlandsk valuta omregnes til kursen på transaksjonstidspunktet. Pengeposter i utenlandsk valuta omregnes til norske kroner ved å benytte balansedagens kurs. Ikke-pengeposter som måles til historisk kurs uttrykt i utenlandsk valuta, omregnes til norske kroner ved å benytte valutakursen på transaksjonstidspunktet. Ikke-pengeposter som måles til virkelig verdi uttrykt i utenlandsk valuta, omregnes til valutakursen fastsatt på balansetidspunktet. Valutakursendringer resultatføres løpende i regnskapsperioden.

1-4 Salgsinntekter

Inntekter fra salg av varer resultatføres når levering har funnet sted og det vesentligste av risiko og avkastning er overført.

Inntekter fra salg av tjenester resultatføres i takt med prosjektets fullføringsgrad, når utfallet av transaksjonen kan estimeres på en pålitelig måte. Fremdriften måles på bakgrunn av reelle kostnader mot budsjett, rapportering fra eksterne parter samt skjønn. Når transaksjonens utfall ikke kan estimeres pålitelig, vil kun inntekter tilsvarende påløpte projektkostnader inntektsføres. I den perioden det blir identifisert at et prosjekt vil gi et negativt resultat, vil det estimerte tapet på kontrakten bli resultatført i sin helhet.



1-5 Skatt

Skattekostnad består av betalbar skatt og endring i utsatt skatt. Utsatt skatt/skattefordel er beregnet på alle forskjeller mellom regnskapsmessig og skattemessig verdi på eiendeler og gjeld. Utsatt skatt er beregnet med 22 % på grunnlag av de midlertidige forskjeller som eksisterer mellom regnskapsmessige og skattemessige verdier, samt skattemessig underskudd til fremføring ved utgangen av regnskapsåret. Netto utsatt skattefordel balanseføres i den grad det er sannsynlig at denne kan bli nyttiggjort.

Betalbar skatt og utsatt skatt er regnskapsført direkte mot egenkapitalen i den grad skattepostene relaterer seg til egenkapitaltransaksjoner.

1-6 Klassifisering og vurdering av balanseposter

Omløpsmidler og kortsiktig gjeld omfatter poster som forfaller til betaling innen ett år etter anskaffelsestidspunktet, samt poster som knytter seg til varekretsløpet. Øvrige poster er klassifisert som anleggsmiddel/langsiktig gjeld.

Omløpsmidler vurderes til laveste av anskaffelseskost og virkelig verdi. Kortsiktig gjeld balanseføres til nominelt beløp på opptakstidspunktet.

Anleggsmidler vurderes til anskaffelseskost, fratrukket av- og nedskrivninger. Langsiktig gjeld balanseføres til nominelt beløp på etableringstidspunktet.

1-7 Varige driftsmidler

Varige driftsmidler balanseføres og avskrives lineært over driftsmidlets forventede levetid. Direkte vedlikehold av driftsmidler kostnadsføres løpende under driftskostnader, mens påkostninger eller forbedringer tillegges driftsmidlets kostpris og avskrives i takt med driftsmidlet. Dersom gjenvinnbart beløp av driftsmiddelet er lavere enn balanseført verdi foretas nedskrivning til gjenvinnbart beløp. Gjenvinnbart beløp er det høyeste av netto salgsverdi og verdi i bruk. Verdi i bruk er nåverdien av de fremtidige kontantstrømmene som eiendelen forventes å generere.

1-8 Datterselskap/tilknyttet selskap

Datterselskapet og tilknyttede selskaper vurderes etter kostmetoden i selskapsregnskapet. Investeringen er vurdert til anskaffelseskost for aksjene med mindre nedskrivning har vært nødvendig. Det er foretatt nedskrivning til virkelig verdi når verdifall skyldes årsaker som ikke kan antas å være forbigående og det må anses nødvendig etter god regnskapsskikk. Nedskrivninger er reversert når grunnlaget for nedskrivning ikke lenger er til stede.

Utbytte, konsernbidrag og andre utdelinger fra datterselskap er inntektsført samme år som det er avsatt i givers regnskap. Overstiger utbyttet / konsernbidraget andel av opptjent resultat etter anskaffelsestidspunktet, representerer den overskytende del tilbakebetaling av investert kapital, og utdelingene er fratrukket investeringens verdi i balansen til morselskapet.

1-9 Varebeholdninger

Varelager regnskapsføres til det laveste av anskaffelseskost og netto salgspris. Netto salgspris er estimert salgspris ved ordinær drift fratrukket estimerte utgifter til ferdigstilling, markedsføring og distribusjon. Anskaffelseskost tilordnes ved bruk av FIFO metoden og inkluderer utgifter påløpt ved anskaffelse av varene og kostnader for å bringe varene til nåværende tilstand og plassering.



1-10 Fordringer

Kundefordringer og andre fordringer er oppført i balansen til pålydende etter fradrag for avsetning til forventet tap. Avsetning til tap gjøres på grunnlag av individuelle vurderinger av de enkelte fordringene. I tillegg gjøres det for øvrige kundefordringer en uspesifisert avsetning for å dekke antatt tap på krav.

1-11 Pensjoner

Konsernet har kun innskuddsbaserte pensjoner.

1-13 Leieavtaler

En leieavtale klassifiseres som finansiell eller operasjonell i samsvar med avtalens reelle innhold. Dersom det vesentligste av økonomisk risiko og kontroll knyttet til det underliggende leieobjekt er gått over på leietaker klassifiseres avtalen som finansiell og tilhørende eiendeler og forpliktelser balanseføres. Andre leieavtaler klassifiseres som operasjonelle.


1-14 Kontantstrømoppstilling


Kontantstrømoppstillingen er utarbeidet etter den indirekte metode. Kontanter og kontantekvivalenter omfatter kontanter, bankinnskudd og andre kortsiktige, likvide plasseringer.

1-15 Selskap i konsernet

Se note 8 for selskap som inngår i konsernet. Normale forretningsmessige betingelser benyttes på interne transaksjoner.



 BankID Signing
Bernhard Tandberg
2023-08-02

 BankID Signing
Hans Andreas Tandberg
2023-08-02

Note 2 Salgsinntekter - segmenter

Aregård Holding AS har ingen aktivt drift utover virksomhet som holdingselskap og har ingen driftsinntekter.

Konsernet inndeler sine driftsinntekter innen følgende segmenter, der all omsetning er i Norge.

	2022	2021
Salg og utvikling av eiendom	43 275 553	72 718 319
Drift av golfbane med tilhørende kafé	3 739 132	4 176 295
Drift av vann og kloakk	1 455 012	1 243 000
Andre driftsinntekter	107 978	91 224
Sum driftsinntekter	<u>48 577 675</u>	<u>78 228 838</u>

Note 3 Lønnskostnader, pensjoner, antall ansatte

	Mor		Konsern	
	2022	2021	2022	2021
Lønn inkludert feriepenger	813 748	1 136 460	2 255 271	1 925 786
Pensjonskostnader	0	0	29	0
Arbeidsgiveravgift	86 257	120 465	239 286	204 144
Andre lønnsrelaterte kostnader	0	0	-8 694	3 080
Sum lønnskostnader	<u>900 005</u>	<u>1 256 925</u>	<u>2 485 892</u>	<u>2 133 394</u>
Antall årsverk	<u>1,5</u>	<u>1,5</u>	<u>3,5</u>	<u>4,5</u>

Ingen av selskapene i konsernet er ikke pliktig til å ha tjenestepensjonsordning etter lov om obligatorisk tjenestepensjon.

Note 4 Ytelser til ledende personer (morselskap)

	2022	2021
Ytelser til ledende personer		
Daglig leder	0	0
Styret	637 288	960 000

Note 5 Godtgjørelse til revisor

Godtgjørelse til revisor er fordelt på følgende:

Morselskap:	
Lovpålagt revisjon	Honorar for andre tjenester
66 513	75 000
Konsern:	
Lovpålagt revisjon	Revisjonsmessig bistand
240 969	155 000

Merverdiavgift er ikke inkludert i revisjonshonoraret.

**Note 6 Skatt**

Årets skattekostnad fordeler seg på:	Mor		Konsern	
	2022	2021	2022	2021
Betalbar skatt	0	0	4 776 490	10 253 576
Endring i utsatt skatt	0	0	745 277	-1 676 685
Effekt av fusjon i konsernet				1 310 662
Sum skattekostnad	0	0	5 522 228	9 888 014

Beregning av årets skattegrunnlag:

Resultat før skattekostnad	470 000	15 000 000	26 065 356	46 290 776
Mottatt (+) / Avgitt konsemsbidrag (-)	498 181	1 355 562	0	-41 703
Permanente forskjeller	-968 181	-15 000 000	-1 707 269	8 208
Benyttet fremførbart underskudd	0	0	-2 747 956	0
Endring i midlertidige forskjeller	0	0	101 188	595 771
Årets skattegrunnlag	0	1 355 562	21 711 319	46 853 052

Betalbar skatt i balansen:

Betalbar skatt på årets resultat	109 600	298 224	4 776 490	10 551 800
Betalbar skatt på mottatt konsemsbidrag	-109 600	-298 224	0	-298 224
Sum betalbar skatt i balansen	0	0	4 776 490	10 253 576

Oversikt over midlertidige forskjeller:

Varige driftsmidler	0	0	-1 887 906	-1 542 273
Gevinst - og tapskonto	0	0	-3 905 579	-3 669 632
Andre forskjeller	0	0	-80 297	-90 188
Underskudd til fremføring	0	0	0	-4 104 622
Sum	0	0	-5 873 782	-9 406 715
22 % utsatt skatt / utsatt skattefordel	0	0	-1 292 232	-2 069 477
Balanseført utsatt skatt / utsatt skattefordel	0	0	-1 292 232	-1 771 253



Note 7 Varige driftsmidler

Konsern

	Bygninger o.a. fast eiendom	Maskiner og anlegg	Driftsløsøre, inventar o.a. utstyr	Tomter	Sum
Anskaffelseskost 01.01	12 804 112	2 378 606	480 060	3 963 810	19 626 588
Tilgang	959 422	224 763	972 961	0	2 157 146
Avgang	0	0	0	0	0
Anskaffelseskost 31.12	13 763 534	2 603 369	1 453 021	3 963 810	21 783 734
Akk. avskrivninger 01.01	967 491	1 588 755	65 711	0	2 621 957
Akk. avskrivninger 31.12	1 284 574	2 284 214	607 230	0	4 176 018
Bokført verdi 31.12	12 478 960	319 155	845 791	3 963 810	17 607 716
Årets avskrivninger	317 083	695 459	541 519	0	1 554 061
Økonomisk leverid Avskrivningsplan	20-25 år Lineær	5 år Lineær	5 år Lineær	evig Ikke aktuelt	

Mor

	Goodwill	Driftsløsøre	Maskiner og anlegg	Tomter	Sum
Anskaffelseskost 01.01	0	0	0	1 040 000	1 040 000
Tilgang	0	0	0	0	0
Avgang	0	0	0	0	0
Anskaffelseskost 31.12	0	0	0	1 040 000	1 040 000
Akk. avskrivninger 31.12	0	0	0	0	0
Akk. nedskrivninger 31.12	0	0	0	0	0
Bokført verdi 31.12	0	0	0	1 040 000	1 040 000
Årets avskrivninger	0	0	0	0	0
Årets nedskrivninger	0	0	0	0	0
Økonomisk leverid Avskrivningsplan	5 år Lineær	3 - 15 år Lineær	5 år Lineær	Avskrives ikke	

Note 8 Aksjer i datterselskap og tilknyttet selskap (morselskap)

Selskap	Kommune	Eierandel	Kostpris	Bokført verdi	Resultat	Egenkapital
Liaset Eiendom AS	Nesbyen	100 %	19 291 436	19 291 436	37 952 854	53 899 047
Nesbyen Golf AS	Nesbyen	100 %	2 007 501	2 007 501	-298 761	247 358
Tvenlia VA-Drift AS	Nesbyen	100 %	30 000	30 000	-534 000	-1 803 000
Nesfjellet Prosjektutvikling AS	Nesbyen	50 %	2 050 000	2 050 000	5 868 000	24 211 846
Rukkedalsvegen 47 AS	Nesbyen	50 %	1 657 853	1 657 853	-1 000	3 024 000
Ranten Hotellbygg AS	Nesbyen	33 %	1 000 000	1 000 000	-6 828 000	-3 834 000
Norefjellsetra AS	Oslo	25 %	500 000	500 000	12 482 000	5 213 000



BankID Signing
Bernhard Tandberg
2023-08-02

BankID Signing
Hans Andreas Tandberg
2023-08-02

Note 9 Mellomværende

	Morselskap		Konsern	
	2022	2021	2022	2021
Mellomværende med konsernselskap				
Kortsiktig fordring - Liaset Eiendom AS	498 179	28 402 770	0	0
Kortsiktig fordring - Tverrlia VA-Drift AS	1 900 000	600 000	0	0
Kortsiktig fordring - Nesbyen Golf AS	2 919 214	3 655 922	0	0
Kortsiktig gjeld - Liaset Eiendom AS	-10 877 338	0	0	0

	Morselskap		Konsern	
	2022	2021	2022	2021
Mellomværende med tilknyttet selskap				
Kortsiktig fordring - Nesfjellet Prosjektutvikling AS	31 452 500	26 850 000	31 452 500	26 850 000
Kortsiktig fordring - Ranten Hotellbygg AS	4 000 000	0	4 000 000	0
Kortsiktig fordring - Nesfjellet Eiendom AS	150 000	150 000	150 000	150 000

Note 10 Varelager

	Morselskap		Konsern	
	2022	2021	2022	2021
Lager av varer tilknyttet eiendom	0	0	13 031 533	19 180 956
Lager av varer tilknyttet kafé	0	0	69 278	106 666
Sum bokført varelager	0	0	13 100 811	19 287 622

Note 11 Bankinnskudd

I posten bankinnskudd inngår bundne skattetrekksmidler med kr 25 258 for morselskapet og kr 107 691 for konsernet.

Note 12 Antall aksjer, aksjeeiere m.v

Aksjekapitalen i Amegård Holding AS pr.31.12 består av:

Aksjeklasser	Antall	Pålydende	Sum
A Aksjer	99 980	2,00	199 960
B Aksjer	10	2,00	20
C Aksjer	10	2,00	20
Sum	100 000		200 000

Per 31.12 var selskapets aksjonærer som følger:

Aksjonærer	Type aksjer	Antall	Andel
Bernhard Tandberg	A-aksjer	99 980	99,48 %
Andre aksjonærer	B og C-aksjer	20	0,52 %
Sum		100 000	100 %

Aksjer eiet av medlemmer i styret og daglig leder:

Navn	Verv	Antall
Bernhard Tandberg	Styrets leder/ Daglig leder	99 980
Hans Andreas Tandberg	Styremedlem	5
Sum		99 985



Note 13 Egenkapital

Morselskap

	Aksje- kapital	Overkurs	Annen Innskutt egenkapital	Annen egenkapital	Sum
Egenkapital 01.01	200 000	0	2 300 477	76 256 509	78 756 986
Årets resultat				470 000	470 000
Tilleggsutbytte					0
Egenkapital 31.12	200 000	0	2 300 477	76 726 509	79 226 986

Konsern

	Aksje- kapital	Overkurs- fond	Annen Innskutt egenkapital	Annen egenkapital	Sum
Egenkapital 01.01	200 000	0	2 300 477	106 641 685	109 142 163
Årets resultat				19 116 520	19 116 520
Tilleggsutbytte		0	0	0	0
Egenkapital 31.12	200 000	0	2 300 477	125 758 205	128 258 682

Note 14 Pantstillelser og garantier m.v.

Datterselskapet Nesbyen Golf AS har en ubenyttet kassekreditt hos DNB med bevilget kreditt kr 500 000. Som sikkerhet for kreditten er det tatt pant begrenset oppad til kr 500 000 i fast eiendom Gnr 56, bnr 1177 i Nesbyen. Bokført verdi av pantsatte eiendeler er på kr. 3 066 800.

Note 15 Aksjer i andre foretak m.v

Selskap	Kommune	Eierandel	Kostpris	Bokført verdi	Resultat	Egenkapital
Unzwa Safaris Norge AS	Bergen	4 %	350 000	350 000	39 000	3 732 000



Arnegård Holding AS: Årsberetning 2022

Virksomhetens art og hvor den drives

Arnegård Holding AS er et aksjeselskap der formålet er å investeringer i eiendom og eiendomsselskaper fortrinnsvis i Nesfjellet, herunder utvikling av fritidsområder og salg av fritidseiendom.

Konsernet består i tillegg til Arnegård Holding AS av følgende datterselskap:

- Liaset Eiendom AS
- Nesbyen Golf AS
- Tverrlia VA-Drift AS

Selskapets virksomhet foregår i Nesfjellet og i Nesbyen.

Rettsvisende oversikt over utvikling og resultat

Morselskapet er kun et investeringsselskap og har ikke driftsinntekter. Årsresultat er i det vesentligste mottatt utbytte fra datterselskap og resulterte i 2022 med et overskudd på NOK 470.000 som er nedgang fra fjoråret som resulterte i NOK 15.000.000. Morselskapet har en egenkapitalandel på 88%, og resultatene i 2022 var som forventet.

Konsernet hadde i regnskapsåret 2022 driftsinntekter på NOK 48.577.675 og et årsresultat på NOK 19.116.520. Sammenlignbare tall for fjoråret var henholdsvis NOK 78.228.838 og NOK 42.415.479. Konsernet har en egenkapitalandel på 92%, og resultatene i 2022 var som forventet.

Styret mener at årsregnskapet gir et rettsvisende bilde av både morsselskapets og konsernets eiendeler og gjeld, finansielle stilling og resultat.

Konsernets fremtidige utvikling forventes å være stabil med god soliditet og likviditet, men med noen svingninger i omsetning knyttet til eiendomsmarkedet og reiseliv.

Sentrale risikoer og usikkerhetsfaktorer

Konsernet er eksponert for generell utvikling i økonomien, samt befolkningens handlevaner og preferanser mht. investeringer i hyttemarkedet og opplevelser i fjelldestinasjoner.

Finansiell risiko

Overordnet er Konsernet eksponert for finansiell risiko på ulike måter og søker å redusere risikoene på en god og effektiv måte.

Markedsrisiko

Konsernet er eksponert for svingninger i befolkningens personforbruk og investeringsvillighet.

Kredittrisiko

Konsernet er eksponert for endringer i rentemarkedet, men med et godt besøk i Nesfjellet og et normalt salg av hytter sammenlignet med noen år tilbake i tid, vurderes risikoen som relativt lav.

Likviditetsrisiko

Konsernets likviditet er god og det jobbes kontinuerlig for å håndtere likviditetsrisikoen knyttet til sesongvariasjoner som oppstår ved salg av hytter.

Fortsatt drift

Årsregnskapet for 2022 er satt opp under forutsetning av fortsatt drift. Det bekreftes herved at forutsetningen for fortsatt drift er til stede.



Styreansvarsforsikring

Selskapet har ikke tegnet styreansvarsforsikring for selskapet styre, og det samme gjelder for slik forsikring for styre og ledelse i selskapets datterselskap.

Arbeidsmiljø

Sykefraværet i Konsernet utgjør 0%. Styret anser dette som tilfredsstillende.

Arbeidsmiljøet betraktes som godt, og det iverksettes løpende tiltak for forbedringer.

Likestilling

Konsernet hadde ved utgangen av året 3,5 ansatte, av disse er en kvinne og en mann.

Konsernet arbeider aktivt, målrettet og planmessig for likestilling innenfor virksomheten.

Tiltak for å hindre diskriminering mv.

Konsernet arbeider aktivt for å fremme likestilling, sikre like muligheter og rettigheter og hindre diskriminering på grunn av etnisitet, nasjonal opprinnelse, avstamning, hudfarge, språk, religion og livssyn.

Ytre miljø

Konsernets virksomhet er ikke regulert av konsesjoner eller pålegg. Konsernet forurenser ikke direkte det ytre miljø og jobber aktivt med leverandører for å sikre bærekraftige produkter.

Redegjørelse for årsregnskapet og resultatdisponering

Etter styrets oppfatning gir fremlagt resultatregnskap og balanse med noter uttrykk for morselskapets og konsernets resultat for 2022 og økonomiske stilling ved årsskiftet.

Det er ikke inntrådt forhold etter regnskapsårets slutt som er av betydning for bedømmelsen av regnskapet.

Nesbyen, 30. juni 2023

Bernhard Tandberg
Styreleder og daglig leder

Hans Andreas Tandberg
Styremedlem og daglig leder



Til generalforsamlingen i Arnegård Holding AS

Uavhengig revisors beretning

Konklusjon

Vi har revidert årsregnskapet for Arnegård Holding AS som består av:

- selskapsregnskapet, som består av balanse per 31. desember 2022, resultatregnskap og kontantstrømoppstilling for regnskapsåret avsluttet per denne datoen og noter til årsregnskapet, herunder et sammendrag av viktige regnskapsprinsipper, og
- konsernregnskapet, som består av balanse per 31. desember 2022, resultatregnskap og kontantstrømoppstilling for regnskapsåret avsluttet per denne datoen og noter til årsregnskapet, herunder et sammendrag av viktige regnskapsprinsipper.

Etter vår mening

- oppfyller årsregnskapet gjeldende lovkrav,
- gir selskapsregnskapet et rettviseende bilde av selskapets finansielle stilling per 31. desember 2022 og av dets resultater og kontantstrømmer for regnskapsåret avsluttet per denne datoen i samsvar med regnskapslovens regler og god regnskapsskikk i Norge, og
- gir konsernregnskapet et rettviseende bilde av konsernets finansielle stilling per 31. desember 2022 og av dets resultater og kontantstrømmer for regnskapsåret avsluttet per denne datoen i samsvar med regnskapslovens regler og god regnskapsskikk i Norge.

Grunnlag for konklusjonen

Vi har gjennomført revisjonen i samsvar med International Standards on Auditing (ISA-ene). Våre oppgaver og plikter i henhold til disse standardene er beskrevet nedenfor under *Revisors oppgaver og plikter ved revisjonen av årsregnskapet*. Vi er uavhengige av selskapet og konsernet i samsvar med kravene i relevante lover og forskrifter i Norge og International Code of Ethics for Professional Accountants (inkludert internasjonale uavhengighetsstandarder) utstedt av International Ethics Standards Board for Accountants (IESBA-reglene), og vi har overholdt våre øvrige etiske forpliktelser i samsvar med disse kravene. Innhentet revisjonsbevis er etter vår vurdering tilstrekkelig og hensiktsmessig som grunnlag for vår konklusjon.

Øvrig informasjon

Styret og daglig leder (ledelsen) er ansvarlige for informasjonen i årsberetningen. Vår konklusjon om årsregnskapet ovenfor dekker ikke informasjonen i årsberetningen.

I forbindelse med revisjonen av årsregnskapet er det vår oppgave å lese årsberetningen. Formålet er å vurdere hvorvidt det foreligger vesentlig inkonsistens mellom årsberetningen og årsregnskapet og den kunnskap vi har opparbeidet oss under revisjonen av årsregnskapet, eller hvorvidt informasjon i årsberetningen ellers fremstår som vesentlig feil. Vi har plikt til å rapportere dersom årsberetningen fremstår som vesentlig feil. Vi har ingenting å rapportere i så henseende.

Basert på kunnskapen vi har opparbeidet oss i revisjonen, mener vi at årsberetningen

- er konsistent med årsregnskapet og
- inneholder de opplysninger som skal gis i henhold til gjeldende lovkrav.



Ledelsens ansvar for årsregnskapet

Ledelsen er ansvarlig for å utarbeide årsregnskapet og for at det gir et rettviseende bilde i samsvar med regnskapslovens regler og god regnskapsskikk i Norge. Ledelsen er også ansvarlig for slik intern kontroll som den finner nødvendig for å kunne utarbeide et årsregnskap som ikke inneholder vesentlig feilinformasjon, verken som følge av misligheter eller utilsiktede feil.

Ved utarbeidelsen av årsregnskapet må ledelsen ta standpunkt til selskapets og konsernets evne til fortsatt drift og opplyse om forhold av betydning for fortsatt drift. Forutsetningen om fortsatt drift skal legges til grunn for årsregnskapet så lenge det ikke er sannsynlig at virksomheten vil bli avvirket.

Revisors oppgaver og plikter ved revisjonen av årsregnskapet

Vårt mål er å oppnå betryggende sikkerhet for at årsregnskapet som helhet ikke inneholder vesentlig feilinformasjon, verken som følge av misligheter eller utilsiktede feil, og å avgi en revisjonsberetning som inneholder vår konklusjon. Betryggende sikkerhet er en høy grad av sikkerhet, men ingen garanti for at en revisjon utført i samsvar med ISA-ene, alltid vil avdekke vesentlig feilinformasjon. Feilinformasjon kan oppstå som følge av misligheter eller utilsiktede feil. Feilinformasjon er å anse som vesentlig dersom den enkeltvis eller samlet med rimelighet kan forventes å påvirke de økonomiske beslutninger som brukerne foretar på grunnlag av årsregnskapet.

For videre beskrivelse av revisors oppgaver og plikter vises det til:
<https://revisorforeningen.no/revisjonsberetninger>

Revisor Team AS


Stig Rune Framnes
statsautorisert revisor
(elektronisk signert)



AHO_Uavhengig revisors beretning 2022_konsern

Name	Date
Framnes, Stig Rune Nylænde	2023-08-03

Identification

 bankID Framnes, Stig Rune Nylænde
PR TIDBIL



This document contains electronic signatures using EU-compliant PAdES - PDF
Advanced Electronic Signatures (Regulation (EU) No 910/2014 (eIDAS))