



ÅRSREGNSKAPET FOR REGNSKAPSÅRET 2024 - GENERELL INFORMASJON

Enheten

Organisasjonsnummer: 992 369 213
Organisasjonsform: Aksjeselskap
Foretaksnavn: TAU NÆRINGSPARK AS
Forretningsadresse: Ryfylkevegen 1755
4120 TAU

Regnskapsår

Årsregnskapets periode: 01.01.2024 - 31.12.2024

Konsern

Morselskap i konsern: Nei

Regnskapsregler

Regler for små foretak benyttet: Ja
Benyttet ved utarbeidelsen av årsregnskapet til selskapet: Regnskapslovens alminnelige regler

Årsregnskapet fastsatt av kompetent organ

Bekreftet av representant for selskapet: Hogne Fjellanger
Dato for fastsettelse av årsregnskapet: 30.05.2025

Grunnlag for avgivelse

År 2024: Årsregnskapet er elektronisk innlevert
År 2023: Tall er hentet fra elektronisk innlevert årsregnskap fra 2024

Det er ikke krav til at årsregnskapet m.v. som sendes til Regnskapsregisteret er undertegnet. Kontrollen på at dette er utført ligger hos revisor/enhetens øverste organ. Sikkerheten ivaretas ved at innsender har rolle/rettighet for innsending av årsregnskapet via Altinn, og ved at det bekreftes at årsregnskapet er fastsatt av kompetent organ.

Brønnøysundregistrene, 08.07.2025



Resultatregnskap

Beløp i: NOK	Note	2024	2023
RESULTATREGNSKAP			
Inntekter			
Annen driftsinntekt		1 000 000	
Sum inntekter		1 000 000	
Kostnader			
Lønnskostnad	1		
Avskrivning av driftsmidler	2		
Nedskrivning av varige driftsmidler og immaterielle eiendeler	2		
Annen driftskostnad		451 332	581 766
Sum kostnader		451 332	581 766
Driftsresultat		548 668	-581 766
Finansinntekter og finanskostnader			
Annen finansinntekt		390	361
Sum finansinntekter		390	361
Annen rentekostnad		2 042 774	1 943 113
Sum finanskostnader		2 042 774	1 943 113
Netto finans		-2 042 384	-1 942 752
Resultat før skattekostnad		-1 493 716	-2 524 518
Skattekostnad på resultat	3		908 472
Årsresultat	4	-1 493 716	-3 432 990
Årsresultat etter minoritetsinteresser		-1 493 716	-3 432 990
Totalresultat		-1 493 716	-3 432 990
Overføringer og disponeringer			
Overført fra annen innskutt egenkapital			-2 077 252
Overført fra overkurs		-1 493 716	-1 355 738
Sum overføringer og disponeringer		-1 493 716	-3 432 990



Resultatregnskap

Beløp i: NOK	Note	2024	2023
---------------------	-------------	-------------	-------------



Balanse

Beløp i: NOK	Note	2024	2023
BALANSE - EIENDELER			
Anleggsmidler			
Immaterielle eiendeler			
Utsatt skattefordel	3		
Varige driftsmidler			
Tomter, bygninger o.a. fast eiendom		32 129 432	32 129 432
Driftsløsøre, inventar o.a utstyr	2		
Sum varige driftsmidler	2, 5	32 129 432	32 129 432
Finansielle anleggsmidler			
Lån til foretak i samme konsern	6		
Andre langsiktige fordringer	7	806 236	1 001 087
Sum finansielle anleggsmidler		806 236	1 001 087
Sum anleggsmidler		32 935 668	33 130 519
Omløpsmidler			
Varer			
Fordringer			
Andre kortsiktige fordringer	7		
Konsernfordringer	6		1 000 000
Sum fordringer			1 000 000
Bankinnskudd, kontanter og lignende			
Bankinnskudd		2 431	
Sum bankinnskudd, kontanter og lignende		2 431	
Sum omløpsmidler		2 431	1 000 000
SUM EIENDELER		32 938 099	34 130 519

BALANSE - EGENKAPITAL OG GJELD



Balanse

Beløp i: NOK	Note	2024	2023
Egenkapital			
Innskutt egenkapital			
Aksjekapital	4, 8	1 000 000	6 100 000
Beholdning av egne aksjer	4, 8		
Overkurs	4	6 450 546	2 844 262
Annen innskutt egenkapital	4		
Sum innskutt egenkapital		7 450 546	8 944 262
Opptjent egenkapital			
Annen egenkapital	4		
Udisponert resultat	4		
Udekket tap	4		
Sum egenkapital		7 450 546	8 944 262
Gjeld			
Langsiktig gjeld			
Utsatt skatt	3		
Annen langsiktig gjeld			
Gjeld til kredittinstitusjoner	7	24 760 555	24 859 295
Langsiktig konserngjeld	6, 7		
Sum annen langsiktig gjeld		24 760 555	24 859 295
Sum langsiktig gjeld		24 760 555	24 859 295
Kortsiktig gjeld			
Gjeld til kredittinstitusjoner			27
Leverandørgjeld		14 634	41 734
Betalbar skatt	3		
Kortsiktig konserngjeld	6	547 756	245 869
Annen kortsiktig gjeld		164 607	39 332
Sum kortsiktig gjeld		726 997	326 962
Sum gjeld		25 487 553	25 186 257
SUM EGENKAPITAL OG GJELD		32 938 099	34 130 519

POSTER UTENOM BALANSEN



Balanse

Beløp i: NOK	Note	2024	2023
Garantistillelser	5		
Pantstillelser	5		



Brønnøysundregistrene

ÅRSREGNSKAP FOR REGNSKAPSÅRET 2024 - GENERELL INFORMASJON

Journalnummer: 2025 635626

Enheten

Organisasjonsnummer: 992 369 213
Organisasjonsform: Aksjeselskap
Foretaksnavn: TAU NÆRINGSPARK AS
Forretningsadresse: Ryfylkevegen 1755
4120 TAU

Regnskapsår

Årsregnskapets periode: 01.01.2024 - 31.12.2024

Konsern

Morselskap i konsern: Nei

Regnskapsregler

Regler for små foretak benyttet: Ja
Benyttet ved utarbeidelsen av
årsregnskapet til selskapet: Regnskapslovens alminnelige regler

Årsregnskapet fastsatt av kompetent organ

Bekreftet av representant for selskapet: Hogne Fjellanger
Dato for fastsettelse av årsregnskapet: 30.05.2025

Revisjon

Årsregnskapet er utarbeidet av ekstern
autorisert regnskapsfører: Ja
Ekstern autorisert regnskapsfører har i
løpet av regnskapsåret bistått ved den
løpende regnskapsføringen eller utført
andre tjenester for selskapet enn å
utarbeide årsregnskapet: Ja

Grunnlag for avgivelse

År 2024: Årsregnskap er elektronisk innlevert.
År 2023: Tall er hentet fra elektronisk innlevert årsregnskap fra 2024.

Det er ikke krav til at årsregnskapet m.v. som sendes til Regnskapsregisteret er undertegnet. Kontrollen på at dette er utført ligger hos revisor/enhetens øverste organ. Sikkerheten ivaretas ved at innsender har rolle/rettighet for innsending av årsregnskapet via Altinn, og ved at det bekreftes at årsregnskapet er fastsatt av kompetent organ.

Brønnøysundregistrene, 07.07.2025



Organisasjonsnr: 992 369 213
TAU NÆRINGSPARK AS

RESULTATREGNSKAP

Beløp i: NOK	Note	2024	2023
RESULTATREGNSKAP			
Inntekter			
Annen driftsinntekt		1 000 000	
Sum inntekter		1 000 000	
Kostnader			
Lønnskostnad	1		
Avskrivning av driftsmidler	2		
Nedskrivning av varige driftsmidler og immaterielle eiendeler	2		
Annen driftskostnad		451 332	581 766
Sum kostnader		451 332	581 766
Driftsresultat		548 668	-581 766
Finansinntekter og finanskostnader			
Annen finansinntekt		390	361
Sum finansinntekter		390	361
Annen rentekostnad		2 042 774	1 943 113
Sum finanskostnader		2 042 774	1 943 113
Netto finans		-2 042 384	-1 942 752
Resultat før skattekostnad		-1 493 716	-2 524 518
Skattekostnad på resultat	3		908 472
Årsresultat	4	-1 493 716	-3 432 990
Årsresultat etter minoritetsinteresser		-1 493 716	-3 432 990
Totalresultat		-1 493 716	-3 432 990
Overføringer og disponeringer			
Overført fra annen innskutt egenkapital			-2 077 252
Overført fra overkurs		-1 493 716	-1 355 738
Sum overføringer og disponeringer		-1 493 716	-3 432 990



Organisasjonsnr: 992 369 213
TAU NÆRINGSPARK AS

BALANSE

Beløp i: NOK	Note	2024	2023			
BALANSE - EIENDELER						
Anleggsmidler						
Immaterielle eiendeler						
Utsatt skattefordel	3					
Varige driftsmidler						
Tomter, bygninger o.a. fast eiendom				32 129 432	32 129 432	
Driftsløsøre, inventar o. a utstyr				2		
Sum varige driftsmidler	2, 5	32 129 432	32 129 432			
Finansielle anleggsmidler						
Lån til foretak i samme konsern				6		
Andre langsiktige fordringer				7	806 236	1 001 087
Sum finansielle anleggsmidler		806 236	1 001 087			
Sum anleggsmidler		32 935 668	33 130 519			
Omløpsmidler						
Varer						
Fordringer						
Andre kortsiktige fordringer				7		
Konsernfordringer				6	1 000 000	
Sum fordringer			1 000 000			
Bankinnskudd, kontanter og lignende						
Bankinnskudd				2 431		
Sum bankinnskudd, kontanter og lignende		2 431				
Sum omløpsmidler		2 431	1 000 000			
SUM EIENDELER		32 938 099	34 130 519			
BALANSE - EGENKAPITAL OG GJELD						
Egenkapital						
Innskutt egenkapital						
Aksjekapital	4, 8	1 000 000	6 100 000			
Beholdning av egne aksjer	4, 8					



Overkurs	4	6 450 546	2 844 262
Annen innskutt egenkapital	4		
Sum innskutt egenkapital		7 450 546	8 944 262
Opptjent egenkapital			
Annen egenkapital	4		
Udisponert resultat	4		
Udekket tap	4		
Sum egenkapital		7 450 546	8 944 262
Gjeld			
Langsiktig gjeld			
Utsatt skatt	3		
Annen langsiktig gjeld			
Gjeld til			
kredittinstitusjoner	7	24 760 555	24 859 295
Langsiktig konserngjeld	6, 7		
Sum annen langsiktig gjeld		24 760 555	24 859 295
Sum langsiktig gjeld		24 760 555	24 859 295
Kortsiktig gjeld			
Gjeld til			
kredittinstitusjoner			27
Leverandørgjeld		14 634	41 734
Betalbar skatt	3		
Kortsiktig konserngjeld	6	547 756	245 869
Annen kortsiktig gjeld		164 607	39 332
Sum kortsiktig gjeld		726 997	326 962
Sum gjeld		25 487 553	25 186 257
SUM EGENKAPITAL OG GJELD		32 938 099	34 130 519
POSTER UTENOM BALANSEN			
Garantistillelser	5		
Pantstillelser	5		



Organisasjonsnr: 992 369 213
TAU NÆRINGSPARK AS

NOTEOPPLYSNINGER - SELSKAP - alle poster oppgitt i hele tall

Note

1

Antall årsverk i regnskapsåret
0.00

Sum Beløp

Balanseført verdi 31.12. Varige driftsmidler Immaterielle eiend.

Konsernregnskap

Morselskapet sitt navn

Forretningskontor for morselskapet

Begrunnelse for at datterselskap er utelatt fra konsolideringen

Samlet beløp - tilknyttet selskap Årets Fjorårets

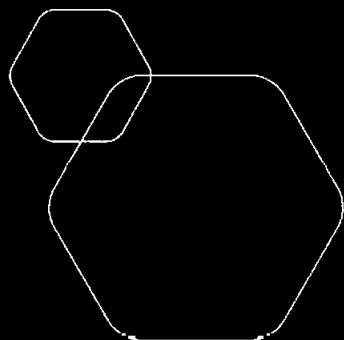
Samlet beløp - foretak i samme konsern Årets Fjorårets

Samlet beløp - foretak i samme konsern Årets Fjorårets

Samlet beløp - felles kontrollert virksomhet Årets Fjorårets

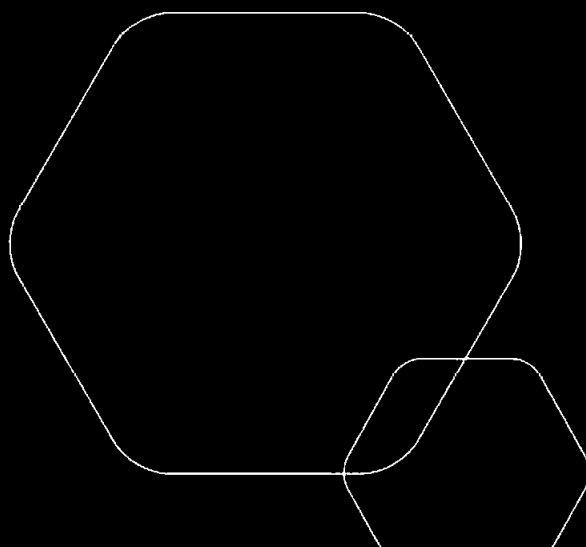
Pantstillelse Beløp

Beholdning av egne aksjer Antall Pålydende Andel av aksjek.

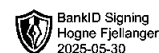


Årsregnskap 2024 Tau Næringspark AS

Resultatregnskap
Balanse
Noter til regnskapet
Revisjonsberetning



Org.nr.: 992 369 213



RESULTATREGNSKAP

TAU NÆRINGSPARK AS

DRIFTSINTEKTER OG DRIFTSKOSTNADER	Note	2024	2023
Annen driftsinntekt		1 000 000	0
Sum driftsinntekter		1 000 000	0
Annen driftskostnad		-451 332	-581 766
Sum driftskostnader		-451 332	-581 766
Driftsresultat		548 668	-581 766
FINANSINTEKTER OG FINANSKOSTNADER			
Annen finansinntekt		390	361
Annen rentekostnad		-2 042 774	-1 943 113
Resultat av finansposter		-2 042 384	-1 942 752
Resultat før skattekostnad		-1 493 716	-2 524 518
Skattekostnad på resultat	3	0	-908 472
Årsresultat	4	-1 493 716	-3 432 990
OVERFØRINGER			
Overført fra annen innskutt egenkapital		0	-2 077 252
Overført fra overkurs		-1 493 716	-1 355 738
Sum overføringer		-1 493 716	-3 432 990



BALANSE

TAU NÆRINGS-PARK AS

EIENDELER	Note	2024	2023
ANLEGGSMIDLER			
VARIGE DRIFTSMIDLER			
Tomter, bygninger o.a. fast eiendom		32 129 432	32 129 432
Sum varige driftsmidler	2, 5	32 129 432	32 129 432
FINANSIELLE ANLEGGSMIDLER			
Andre langsiktige fordringer	7	806 236	1 001 087
Sum finansielle anleggsmidler		806 236	1 001 087
Sum anleggsmidler		32 935 668	33 130 519
OMLØPSMIDLER			
FORDRINGER			
Konsernfordringer	6	0	1 000 000
Sum fordringer		0	1 000 000
Bankinnskudd		2 431	0
Sum omløpsmidler		2 431	1 000 000
Sum eiendeler		32 938 099	34 130 519

TAU NÆRINGS-PARK AS

SIDE 3




BALANSE

TAU NÆRINGS-PARK AS

EGENKAPITAL OG GJELD	Note	2024	2023
EGENKAPITAL			
INNSKUTT EGENKAPITAL			
Aksjekapital	4, 8	1 000 000	6 100 000
Overkurs	4	6 450 546	2 844 262
Sum innskutt egenkapital		7 450 546	8 944 262
Sum egenkapital		7 450 546	8 944 262
GJELD			
ANNEN LANGSIKTIG GJELD			
Gjeld til kredittinstitusjoner	7	24 760 555	24 859 295
Sum annen langsiktig gjeld		24 760 555	24 859 295
KORTSIKTIG GJELD			
Gjeld til kredittinstitusjoner		0	27
Leverandørgjeld		14 634	41 734
Konserngjeld	6	547 756	245 869
Annen kortsiktig gjeld		164 607	39 332
Sum kortsiktig gjeld		726 997	326 962
Sum gjeld		25 487 553	25 186 257
Sum egenkapital og gjeld		32 938 099	34 130 519

Tau, 30.05.2025
Styret i Tau Næringspark AS

Hogne Fjellanger
Styreleder/daglig leder

**REGNSKAPSPRINSIPPER**

Årsregnskapet er satt opp i samsvar med regnskapsloven og NRS 8 - God regnskapskikk for små foretak.

INNTEKTSPRINSIPPER

Vederlag ved salg av tomter tas til inntekt når selgers forpliktelser iht salgskontrakt er ferdigstilt.

KLASSIFISERING OG VURDERING AV BALANSEPOSTER

Eiendeler bestemt til varig eie eller bruk er klassifisert som anleggsmidler.

Andre eiendeler er klassifisert som omløpsmidler. Fordringer som skal tilbakebetales innen et år fra etableringstidspunktet, er uansett klassifisert som omløpsmidler.

VARIGE DRIFTSMIDLER

Varige driftsmidler balanseføres og avskrives over driftsmidlenes levetid.

FORDRINGER

Fordringer er verdsatt til laveste verdi av pålydende og antatt virkelig verdi.

SKATT

Skattekostnaden i resultatregnskapet omfatter både periodens betalbare skatt og endring i utsatt skatt. Utsatt skatt er beregnet med 22 % på grunnlag av de midlertidige forskjeller som eksisterer mellom regnskapsmessige og skattemessige verdier, samt ligningsmessig underskudd til fremføring ved utgangen av regnskapsåret. Skatteøkende og skattereduserende midlertidige forskjeller som reverserer eller kan reverseres i samme periode er utlignet og nettoført.



Note 1 Lønnskostnader og antall årsverk

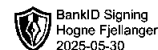
Selskapet har i 2024 sysselsatt 0 årsverk.

Note 2 Anleggsmidler

	Industritomt
Anskaffelseskost pr. 01.01.24	32 129 432
Anskaffelseskost 31.12.24	32 129 432
Akkumulerte avskrivninger 31.12.24	
Akkumulerte nedskrivninger 31.12.24	
Av- og nedskrivninger pr. 31.12.24	0
Bokført verdi 31.12.24	32 129 432

Note 3 Skatt

Årets skattegrunnlag	2024	2023	
Endring i utsatt skatt	0	908 472	
Sum skattekostnad	0	908 472	
Beregning av årets skattegrunnlag:	2024	2023	
Ordinært resultat før skattekostnad	-1 493 716	-2 524 518	
Endring i midlertidige forskjeller	-21 692	-9 296	
Årets skattegrunnlag	-1 515 407	-2 533 814	
Betalbar skatt i balansen:	2024	2023	
Sum betalbar skatt i balansen	0	0	
Oversikt over midlertidige forskjeller:	2024	2023	Endring
Varige driftsmidler	0	-21 692	-21 692
Sum	0	-21 692	-21 692
Akkumulert fremførbart underskudd	-8 147 650	-6 632 243	1 515 407
Inngår ikke i beregningen av utsatt skatt	8 147 650	6 653 935	-1 493 716
Sum	0	0	0
Utsatt skattefordel (22 %)	0	0	0



Note 4 Egenkapital

	Aksjekapital	Overkurs	Sum egenkapital
Pr. 31.12.2023	6 100 000	2 844 262	8 944 262
Årets resultat		-1 493 716	-1 493 716
Endring aksjekapital	- 5 100 000	5 100 000	0
Pr 31.12.2024	1 000 000	6 450 546	7 450 546

Note 5 Pantstillelser og garantier

	31.12.2024	31.12.2023
Pantsikret gjeld, pantstillelser og garantier		
Langsiktig gjeld til kredittinstitusjoner	-24 760 555	-24 859 295
Sum	-24 760 555	-24 859 295
Regnskapsført verdi av pantsikrede eiendeler		
Faste eiendommer	32 129 432	32 129 432
Sum	32 129 432	32 129 432

Av gjeld til kredittinstitusjoner på kr 24 760 555 nedbetales gjelden med andel salgssum av solgt tomt og skal være innfridd før siste tomt selges. Nedbetaling senest og innen 25.09.2030.

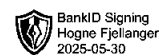
Note 6 Kortsiktig konsernfordring og konserngjeld

Konserngjeld	2024	2023
Kortsiktig gjeld til HKSH Eiendom AS	547 756	245 869

Konsernfordring

Note 7 Fordringer og gjeld

Selskapet har bygget kommunal infrastruktur i Teknologivegen og Industrivegen i Nordmarka Industriområde som ved ferdigstillelse er overdratt til Strand Kommune. Selskapet har avtalt med Strand kommune at selskapet skal få refundert deler av den merverdiavgift som Strand kommune kan kreve fradragført etter justeringsreglene for merverdiavgift.



Note 8 Aksjonærer

AKSJEKAPITALEN I TAU NÆRINGS-PARK AS PR. 31.12 BESTÅR AV:

	Antall	Pålydende	Bokført
Ordinære aksjer	10 000	100,0	1 000 000
Sum	10 000		1 000 000

EIERSTRUKTUR

De største aksjonærene i % pr. 31.12 var:

	Ordinære	Eierandel	Stemmeandel
HKSH Eiendom AS	10 000	100,0	100,0



Revisjon Ryfylke AS

Ryfylkevegen 1982, 4120 Tau
Org nr 983 549 896
www.revisjonryfylke.no

Til generalforsamlingen
i Tau Næringspark AS

UAVHENGIG REVISORS BERETNING

Uttalelse om revisjonen av årsregnskapet

Konklusjon

Vi har revidert årsregnskapet for Tau Næringspark AS som viser et underskudd på kr 1 493 716. Årsregnskapet består av balanse per 31. desember 2024, resultatregnskap for regnskapsåret avsluttet per denne datoen og noter til årsregnskapet, herunder et sammendrag av viktige regnskapsprinsipper.

Etter vår mening

- o oppfyller årsregnskapet gjeldende lovkrav, og
- o gir årsregnskapet et rettviseende bilde av selskapets finansielle stilling per 31. desember 2024 og av dets resultat for regnskapsåret avsluttet per denne datoen i samsvar med regnskapslovens regler og god regnskapsskikk i Norge.

Grunnlag for konklusjonen

Vi har gjennomført revisjonen i samsvar med International Standards on Auditing (ISA-ene). Våre oppgaver og plikter i henhold til disse standardene er beskrevet nedenfor under Revisors oppgaver og plikter ved revisjonen av årsregnskapet. Vi er uavhengige av selskapet i samsvar med kravene i relevante lover og forskrifter i Norge og International Code of Ethics for Professional Accountants (inkludert internasjonale uavhengighetsstandarder) utstedt av International Ethics Standards Board for Accountants (IESBA-reglene), og vi har overholdt våre øvrige etiske forpliktelser i samsvar med disse kravene. Innhentet revisjonsbevis er etter vår vurdering tilstrekkelig og hensiktsmessig som grunnlag for vår konklusjon.

Ledelsens ansvar for årsregnskapet

Styret og daglig leder (ledelsen) er ansvarlig for å utarbeide årsregnskapet og for at det gir et rettviseende bilde i samsvar med regnskapslovens regler og god regnskapsskikk i Norge. Ledelsen er også ansvarlig for slik intern kontroll som den finner nødvendig for å kunne utarbeide et årsregnskap som ikke inneholder vesentlig feilinformasjon, verken som følge av misligheter eller utilsiktede feil.

Ved utarbeidelsen av årsregnskapet må ledelsen ta standpunkt til selskapets evne til fortsatt drift og opplyse om forhold av betydning for fortsatt drift. Forutsetningen om fortsatt drift skal legges til grunn for årsregnskapet så lenge det ikke er sannsynlig at virksomheten vil bli avviklet.

Godkjent revisjonsselskap - Medlem av Den norske Revisorforeningen

Penneo Dokumentnøkkel: YMXZ7-JEPE6-P47KP-HCH36-ZUAKG-KA1QJ



Revisors oppgaver og plikter ved revisjonen av årsregnskapet

Vårt mål er å oppnå betryggende sikkerhet for at årsregnskapet som helhet ikke inneholder vesentlig feilinformasjon, verken som følge av misligheter eller utilsiktede feil, og å avgi en revisjonsberetning som inneholder vår konklusjon. Betryggende sikkerhet er en høy grad av sikkerhet, men ingen garanti for at en revisjon utført i samsvar med ISA-ene, alltid vil avdekke vesentlig feilinformasjon. Feilinformasjon kan oppstå som følge av misligheter eller utilsiktede feil. Feilinformasjon er å anse som vesentlig dersom den enkeltvis eller samlet med rimelighet kan forventes å påvirke økonomiske beslutningene som brukerne foretar, på grunnlag av årsregnskapet.

Som del av en revisjon i samsvar med ISA-ene, utøver vi profesjonelt skjønn og utviser profesjonell skepsis gjennom hele revisjonen. I tillegg:

- identifiserer og vurderer vi risikoen for vesentlig feilinformasjon i årsregnskapet, enten det skyldes misligheter eller utilsiktede feil. Vi utformer og gjennomfører revisjonshandlinger for å håndtere slike risikoer, og innhenter revisjonsbevis som er tilstrekkelig og hensiktsmessig som grunnlag for vår konklusjon. Risikoen for at vesentlig feilinformasjon som følge av misligheter ikke blir avdekket, er høyere enn for feilinformasjon som skyldes utilsiktede feil, siden misligheter kan innebære samarbeid, forfalskning, bevisste utelatelser, uriktige fremstillinger eller overstyring av intern kontroll.
- opparbeider vi oss en forståelse av den interne kontroll som er relevant for revisjonen, for å utforme revisjonshandlinger som er hensiktsmessige etter omstendighetene, men ikke for å gi uttrykk for en mening om effektiviteten av selskapets interne kontroll.
- evaluerer vi om de anvendte regnskapsprinsippene er hensiktsmessige, og om regnskapsestimatene og tilhørende noteopplysninger utarbeidet av ledelsen er rimelige.
- konkluderer vi på om ledelsens bruk av fortsatt drift-forutsetningen er hensiktsmessig, og, basert på innhentede revisjonsbevis, hvorvidt det foreligger vesentlig usikkerhet knyttet til hendelser eller forhold som kan skape tvil av betydning om selskapets evne til fortsatt drift. Dersom vi konkluderer med at det eksisterer vesentlig usikkerhet, kreves det at vi i revisjonsberetningen henleder oppmerksomheten på tilleggsopplysningene i årsregnskapet, eller, dersom slike tilleggsopplysninger ikke er tilstrekkelige, at vi modifierer vår konklusjon. Våre konklusjoner er basert på revisjonsbevis innhentet frem til datoen for revisjonsberetningen. Etterfølgende hendelser eller forhold kan imidlertid medføre at selskapet ikke kan fortsette driften.
- evaluerer vi den samlede presentasjon, strukturen og innholdet i årsregnskapet, inkludert tilleggsopplysningene, og hvorvidt årsregnskapet gir uttrykk for de underliggende transaksjonene og hendelsene på en måte som gir et rettviseende bilde.

Vi kommuniserer med styret blant annet om det planlagte innholdet i og tidspunkt for revisjonsarbeidet og eventuelle vesentlige funn i revisjonen, herunder vesentlige svakheter i intern kontroll som vi avdekker gjennom revisjonen.

Tau, den 30. mai 2025
Revisjon Ryfylke AS

John Nag (elektronisk signert)
Statsautorisert revisor

Godkjent revisjonsselskap - Medlem av Den norske Revisorforeningen

Penn eo Dokumentnøkkel: YMXZ7-JEPE6-P47KP-HCH36-ZUAKG-KA1QJ



PENNEO

Signaturene i dette dokumentet er juridisk bindende. Dokument signert med "Penneo™ - sikker digital signatur". De signerende parter sin identitet er registrert, og er listet nedenfor.

"Med min signatur bekrefter jeg alle datoer og innholdet i dette dokument."

Nag, John

Statsautorisert revisor

Serienummer: no_bankid:9578-5997-4-275278

IP: 81.166.xxx.xxx

2025-06-13 10:33:11 UTC



Penneo Dokumentnøkkel: YMXZ7-JEPE6-P47KP-HCH36-ZUAKG-KA1QJ

Dette dokumentet er signert digitalt via [Penneo.com](https://penneo.com). De signerte dataene er validert ved hjelp av den matematiske hashverdien av det originale dokumentet. All kryptografisk bevisføring er innebygd i denne PDF-en for fremtidig validering.

Dette dokumentet er forseglest med et kvalifisert elektronisk segl. For mer informasjon om Penneos kvalifiserte tillitstjenester, se <https://eud.penneo.com>.

Slik kan du bekrefte at dokumentet er originalt

Når du åpner dokumentet i Adobe Reader, kan du se at det er sertifisert av **Penneo A/S**. Dette beviser at innholdet i dokumentet ikke har blitt endret siden tidspunktet for signeringen. Bevis for de individuelle signatørens digitale signaturer er vedlagt dokumentet.

Du kan bekrefte de kryptografiske bevisene ved hjelp av Penneos validator, <https://penneo.com/validator>, eller andre valideringsverktøy for digitale signaturer.