



ÅRSREGNSKAPET FOR REGNSKAPSÅRET 2021 - GENERELL INFORMASJON

Enheten

Organisasjonsnummer: 992 661 704
Organisasjonsform: Aksjeselskap
Foretaksnavn: GENERGY AS
Forretningsadresse: Troldhaugvegen 57B
5232 PARADIS

Regnskapsår

Årsregnskapets periode: 01.01.2021 - 31.12.2021

Konsern

Morselskap i konsern: Nei

Regnskapsregler

Regler for små foretak benyttet: Ja
Benyttet ved utarbeidelsen av årsregnskapet til selskapet: Regnskapslovens alminnelige regler

Årsregnskapet fastsatt av kompetent organ

Bekreftet av representant for selskapet: Sigurd Geir Amland
Dato for fastsettelse av årsregnskapet: 10.03.2022

Grunnlag for avgivelse

År 2021: Årsregnskapet er elektronisk innlevert
År 2020: Tall er hentet fra elektronisk innlevert årsregnskap fra 2021

Det er ikke krav til at årsregnskapet m.v. som sendes til Regnskapsregisteret er undertegnet. Kontrollen på at dette er utført ligger hos revisor/enhetens øverste organ. Sikkerheten ivaretas ved at innsender har rolle/rettighet for innsending av årsregnskapet via Altinn, og ved at det bekreftes at årsregnskapet er fastsatt av kompetent organ.

Brønnøysundregistrene, 21.03.2023



Resultatregnskap

Beløp i: NOK	Note	2021	2020
RESULTATREGNSKAP			
Inntekter			
Salgsinntekt			1 610 000
Sum inntekter			1 610 000
Kostnader			
Avskrivning av driftsmidler og immaterielle eiendeler			4 914
Annen driftskostnad		63 740	24 744
Sum kostnader		63 740	29 658
Driftsresultat		-63 740	1 580 342
Finansinntekter og finanskostnader			
Annen renteinntekt		4 942	814
Annen finansinntekt		192 562	416 407
Verdiøkning markedsbaserte omløpsmidler		39 637	20 561
Sum finansinntekter		237 141	437 782
Annen finanskostnad		38 097	
Sum finanskostnader		38 097	
Netto finans		199 044	437 782
Ordinært resultat før skattekostnad		135 304	2 018 124
Skattekostnad på ordinært resultat	2		342 084
Ordinært resultat etter skattekostnad		135 304	1 676 040
Årsresultat	3	135 304	1 676 040
Årsresultat etter minoritetsinteresser		135 304	1 676 040
Totalresultat		135 304	1 676 040
Overføringer og disponeringer			
Ordinært utbytte		1 600 000	30 000
Avsatt til annen egenkapital		-1 464 696	1 646 040



Resultatregnskap

Beløp i: NOK	Note	2021	2020
Sum overføringer og disponeringer		135 304	1 676 040



Balanse

Beløp i: NOK	Note	2021	2020
BALANSE - EIENDELER			
Anleggsmidler			
Immaterielle eiendeler			
Utsatt skattefordel	2		
Finansielle anleggsmidler			
Investeringer i aksjer og andeler	1	61 471	96 325
Sum finansielle anleggsmidler		61 471	96 325
Sum anleggsmidler		61 471	96 325
Omløpsmidler			
Varer			
Fordringer			
Kundefordringer			2 012 500
Andre kortsiktige fordringer		38 688	439 194
Sum fordringer		38 688	2 451 694
Investeringer			
Aksjer og andeler i foretak i samme konsern	1		
Markedsbaserte aksjer	1	197 319	103 717
Markedsbaserte obligasjoner	1		
Andre markedsbaserte finansielle instrumenter	1		
Sum investeringer		197 319	103 717
Bankinnskudd, kontanter og lignende			
Bankinnskudd, kontanter o.l.		372 413	227 434
Sum bankinnskudd, kontanter og lignende		372 413	227 434
Sum omløpsmidler		608 419	2 782 845
SUM EIENDELER		669 890	2 879 170

BALANSE - EGENKAPITAL OG GJELD



Balanse

Beløp i: NOK	Note	2021	2020
Egenkapital			
Innskutt egenkapital			
Aksjekapital	4	100 000	100 000
Beholdning av egne aksjer	4		
Annen innskutt egenkapital		20 000	20 000
Sum innskutt egenkapital		120 000	120 000
Opptjent egenkapital			
Annen egenkapital		549 890	2 014 586
Udisponert resultat			
Sum opptjent egenkapital		549 890	2 014 586
Sum egenkapital	3	669 890	2 134 586
Gjeld			
Langsiktig gjeld			
Utsatt skatt	2		
Annen langsiktig gjeld			
Sum langsiktig gjeld		0	0
Kortsiktig gjeld			
Betalbar skatt	2		342 084
Skyldig offentlige avgifter			402 500
Sum kortsiktig gjeld			744 584
Sum gjeld		0	744 584
SUM EGENKAPITAL OG GJELD		669 890	2 879 170



Brønnøysundregistrene

ÅRSREGNSKAP FOR REGNSKAPSÅRET 2021 - GENERELL INFORMASJON

Journalnummer: 2022 144633

Enheten

Organisasjonsnummer: 992 661 704
Organisasjonsform: Aksjeselskap
Foretaksnavn: GENERGY AS
Forretningsadresse: Troldhaugvegen 57B
5232 PARADIS

Regnskapsår

Årsregnskapets periode: 01.01.2021 - 31.12.2021

Konsern

Morselskap i konsern: Nei

Regnskapsregler

Regler for små foretak benyttet: Ja
Benyttet ved utarbeidelsen av
årsregnskapet til selskapet: Regnskapslovens alminnelige regler

Årsregnskapet fastsatt av kompetent organ

Bekreftet av representant for selskapet: Sigurd Geir Amland
Dato for fastsettelse av årsregnskapet: 10.03.2022

Revisjon

Selskapet har besluttet at årsregnskapet
ikke skal revideres: Ja
Årsregnskapet er utarbeidet av ekstern
autorisert regnskapsfører: Ja

Grunnlag for avgivelse

År 2021: Årsregnskap er elektronisk innlevert.
År 2020: Tall er hentet fra elektronisk innlevert årsregnskap fra 2021.

Det er ikke krav til at årsregnskapet m.v. som sendes til Regnskapsregisteret er undertegnet. Kontrollen på at dette er utført ligger hos revisor/enhetens øverste organ. Sikkerheten ivaretas ved at innsender har rolle/rettighet for innsending av årsregnskapet via Altinn, og ved at det bekreftes at årsregnskapet er fastsatt av kompetent organ.

Brønnøysundregistrene, 14.03.2022



Organisasjonsnr: 992 661 704
GENERGY AS

RESULTATREGNSKAP

Beløp i: NOK	Note	2021	2020
RESULTATREGNSKAP			
Inntekter			
Salgsinntekt			1 610 000
Sum inntekter			1 610 000
Kostnader			
Avskrivning av driftsmidler og immaterielle eiendeler			4 914
Annen driftskostnad		63 740	24 744
Sum kostnader		63 740	29 658
Driftsresultat		-63 740	1 580 342
Finansinntekter og finanskostnader			
Annen renteinntekt		4 942	814
Annen finansinntekt		192 562	416 407
Verdiøkning markedsbaserte omløpsmidler		39 637	20 561
Sum finansinntekter		237 141	437 782
Annen finanskostnad		38 097	
Sum finanskostnader		38 097	
Netto finans		199 044	437 782
Ordinært resultat før skattekostnad		135 304	2 018 124
Skattekostnad på ordinært resultat	2		342 084
Ordinært resultat etter skattekostnad		135 304	1 676 040
Årsresultat	3	135 304	1 676 040
Årsresultat etter minoritetsinteresser		135 304	1 676 040
Totalresultat		135 304	1 676 040
Overføringer og disponeringer			
Ordinært utbytte		1 600 000	30 000
Avsatt til annen egenkapital		-1 464 696	1 646 040
Sum overføringer og disponeringer		135 304	1 676 040



Organisasjonsnr: 992 661 704
GENERGY AS

BALANSE

Beløp i: NOK **Note** **2021** **2020**

BALANSE - EIENDELER

Anleggsmidler

Immaterielle eiendeler

Utsatt skattefordel 2

Finansielle anleggsmidler

Investeringer i aksjer og andeler 1

61 471 96 325

Sum finansielle anleggsmidler

61 471 96 325

Sum anleggsmidler

61 471 96 325

Omløpsmidler

Varer

Fordringer

Kundefordringer 2 012 500

Andre kortsiktige fordringer 38 688 439 194

Sum fordringer 38 688 2 451 694

Investeringer

Aksjer og andeler i foretak i samme konsern 1

197 319 103 717

Markedsbaserte obligasjoner 1

Andre markedsbaserte finansielle instrumenter 1

197 319 103 717

Bankinnskudd, kontanter og lignende

Bankinnskudd, kontanter o. l. 372 413 227 434

Sum bankinnskudd, kontanter og lignende 372 413 227 434

Sum omløpsmidler 608 419 2 782 845

SUM EIENDELER 669 890 2 879 170

BALANSE - EGENKAPITAL OG GJELD

Egenkapital

Innskutt egenkapital

Aksjekapital 4 100 000 100 000



Beholdning av egne aksjer	4		
Annen innskutt egenkapital		20 000	20 000
Sum innskutt egenkapital		120 000	120 000
Opptjent egenkapital			
Annen egenkapital		549 890	2 014 586
Udisponert resultat			
Sum opptjent egenkapital		549 890	2 014 586
Sum egenkapital	3	669 890	2 134 586
Gjeld			
Langsiktig gjeld			
Utsatt skatt	2		
Annen langsiktig gjeld			
Sum langsiktig gjeld		0	0
Kortsiktig gjeld			
Betalbar skatt	2		342 084
Skyldig offentlige avgifter			402 500
Sum kortsiktig gjeld			744 584
Sum gjeld		0	744 584
SUM EGENKAPITAL OG GJELD		669 890	2 879 170



Organisasjonsnr: 992 661 704
GENERGY AS

NOTEOPPLYSNINGER - SELSKAP - alle poster oppgitt i hele tall

Note

Antall aksjer og aksjeeiere

Note

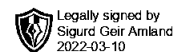
Antall årsverk i regnskapsåret

Virksomheten har hatt følgende antall årsverk:
0.50

Omløpsmidler Startdato Sluttdato Endring

Skattemessig fremf.undersk. Startdato Sluttdato Endring

Kortsiktig gjeld Startdato Sluttdato Endring



Årsregnskap 2021

Genergy AS

Resultatregnskap
Balanse
Noter til regnskapet

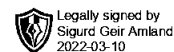
Org.nr.: 992 661 704



RESULTATREGNSKAP

GENERGY AS

DRIFTSINNEKTER OG DRIFTSKOSTNADER	Note	2021	2020
Salgsinntekt		0	1 610 000
Sum driftsinntekter		0	1 610 000
Avskrivning av driftsmidler og immaterielle eiendeler		0	4 914
Annen driftskostnad		63 740	24 744
Sum driftskostnader		63 740	29 658
Driftsresultat		-63 740	1 580 342
FINANSINNEKTER OG FINANSKOSTNADER			
Annen renteinntekt		4 942	814
Annen finansinntekt		192 562	416 407
Verdiøkning markedsbaserte omløpsmidler		39 637	20 561
Annen finanskostnad		38 097	0
Resultat av finansposter		199 044	437 782
Ordinært resultat før skattekostnad		135 304	2 018 124
Skattekostnad på ordinært resultat	2	0	342 084
Ordinært resultat		135 304	1 676 040
EKSTRAORDINÆRE INNEKTER OG KOSTNADER			
Årsresultat	3	135 304	1 676 040
OVERFØRINGER			
Avsatt til utbytte		1 600 000	30 000
Avsatt til annen egenkapital		-1 464 696	1 646 040
Sum overføringer		135 304	1 676 040



BALANSE

GENERGY AS

EIENDELER	Note	2021	2020
ANLEGGSMIDLER			
IMMATERIELLE EIENDELER			
VARIGE DRIFTSMIDLER			
FINANSIELLE ANLEGGSMIDLER			
Investeringer i aksjer og andeler	1	61 471	96 325
Sum finansielle anleggsmidler		61 471	96 325
Sum anleggsmidler		61 471	96 325
OMLØPSMIDLER			
FORDRINGER			
Kundefordringer		0	2 012 500
Andre kortsiktige fordringer		38 688	439 194
Sum fordringer		38 688	2 451 694
INVESTERINGER			
Markedsbaserte aksjer	1	197 319	103 717
Sum investeringer		197 319	103 717
Bankinnskudd, kontanter o.l.		372 413	227 434
Sum omløpsmidler		608 419	2 782 845
Sum eiendeler		669 890	2 879 170



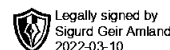
BALANSE

GENERGY AS

EGENKAPITAL OG GJELD	Note	2021	2020
EGENKAPITAL			
INNSKUTT EGENKAPITAL			
Aksjekapital	4	100 000	100 000
Annen innskutt egenkapital		20 000	20 000
Sum innskutt egenkapital		120 000	120 000
OPPTJENT EGENKAPITAL			
Annen egenkapital		549 890	2 014 586
Sum opptjent egenkapital		549 890	2 014 586
Sum egenkapital	3	669 890	2 134 586
GJELD			
AVSETNING FOR FORPLIKTELSER			
ANNEN LANGSIKTIG GJELD			
KORTSIKTIG GJELD			
Betalbar skatt	2	0	342 084
Skyldig offentlige avgifter		0	402 500
Sum kortsiktig gjeld		0	744 584
Sum gjeld		0	744 584
Sum egenkapital og gjeld		669 890	2 879 170

Styret i Genergy AS

Sigurd Geir Amland
styreleder/daglig leder



Regnskapsprinsipper

Årsregnskapet er satt opp i samsvar med regnskapsloven og NRS 8 - God regnskapsskikk for små foretak.

SKATT

Skattekostnaden i resultatregnskapet omfatter både periodens betalbare skatt og endring i utsatt skatt. Utsatt skatt er beregnet med 22 % på grunnlag av de midlertidige forskjeller som eksisterer mellom regnskapsmessige og skattemessige verdier, samt ligningsmessig underskudd til fremføring ved utgangen av regnskapsåret. Skatteøkende og skattereduserende midlertidige forskjeller som reverserer eller kan reverseres i samme periode er utlignet og nettoført.

KLASSIFISERING OG VURDERING AV OMLØPSMIDLER

Omløpsmidler og kortsiktig gjeld omfatter normalt poster som forfaller til betaling innen ett år etter balansedagen, samt poster som knytter seg til varekretsløpet. Omløpsmidler vurderes til laveste verdi av anskaffelseskost og virkelig verdi.

Note 1 Aksjer i andre foretak m.v.

Selskap / andeler	Anskaff. år	Anskaff. Kost	Bokført verdi 31.12.2021
Andre aksjer:			
Vitek Group Nordic AS	2018	96 325	96 325
Markedsbaserte aksjer:			
Aksjer Aker Offsh	2020	1 768	2 474
Aksjer Aker Sol	2020	24 488	34 748
Aksjer DnB	2020	75 629	81 160
Aksjer Yara	2020	21 507	27 390
Norsk Hydro	2020	22 527	27 764
Aksjer Vivalis	2021	11 764	23 783
Sum aksjer		157 682	293 643

Andre aksjer er vurdert til laveste av kostpris og antatt virkelig verdi.
Markedsbaserte aksjer er vurdert til markedsverdi pr. 31.12.

Note 2 Skatt

Årets skattekostnad	2021	2020
Resultatført skatt på ordinært resultat:		
Betalbar skatt	0	342 084
Endring i utsatt skattefordel	0	0
Skattekostnad ordinært resultat	0	342 084
Skattepliktig inntekt:		
Ordinært resultat før skatt	135 304	2 018 124
Permanente forskjeller	-197 134	0
Skattepliktig inntekt	-61 830	2 018 124
Betalbar skatt i balansen:		
Betalbar skatt på årets resultat	0	342 084



Sum betalbar skatt i balansen

0

Legally signed by
Sigurd Geir Amland
2022-03-10
342 084

Skatteeffekten av midlertidige forskjeller og underskudd til fremføring som har gitt opphav til utsatt skatt og utsatte skattefordeler, spesifisert på typer av midlertidige forskjeller

	2021	2020	Endring
Akkumulert fremførbart underskudd	-61 830	0	61 830
Inngår ikke i beregningen av utsatt skatt	61 830	0	-61 830
Utsatt skattefordel (22 %)	0	0	0

I henhold til God regnskapsskikk for små foretak balanseføres ikke utsatt skattefordel.

Note 3 Egenkapital

	Aksjekapital	Overkurs	Annen Innskutt egenkapital	Annen egenkapital	Sum egenkapital
Pr. 31.12.2020	100 000	0	20 000	2 014 586	2 134 586
Årets resultat				135 304	135 304
Utbytte				-1 600 000	-1 600 000
Pr 31.12.2021	100 000	0	20 000	549 890	669 890

Note 4 Aksjonærer

AKSJEKAPITALEN I GENERGY AS PR. 31.12 BESTÅR AV:

	Antall	Pålydende	Bokført
Ordinære aksjer	10 000	10,0	100 000
Sum	10 000		100 000

EIERSTRUKTUR

De største aksjonærene i % pr. 31.12 var:

	Ordinære	Eierandel	Stemmeandel
Geir Amland	10 000	100,0	100,0