



ÅRSREGNSKAPET FOR REGNSKAPSÅRET 2020 - GENERELL INFORMASJON

Enheten

Organisasjonsnummer: 971 594 683
Organisasjonsform: Aksjeselskap
Foretaksnavn: CORAM NORDIC AS
Forretningsadresse: Industriveien 12
1481 HAGAN

Regnskapsår

Årsregnskapets periode: 01.01.2020 - 31.12.2020

Konsern

Morselskap i konsern: Nei

Regnskapsregler

Regler for små foretak benyttet: Ja
Benyttet ved utarbeidelsen av årsregnskapet til selskapet: Regnskapslovens alminnelige regler

Årsregnskapet fastsatt av kompetent organ

Bekreftet av representant for selskapet: Jan Ove Bakke
Dato for fastsettelse av årsregnskapet: 31.05.2021

Grunnlag for avgivelse

År 2020: Årsregnskapet er elektronisk innlevert
År 2019: Tall er hentet fra elektronisk innlevert årsregnskap fra 2020

Det er ikke krav til at årsregnskapet m.v. som sendes til Regnskapsregisteret er undertegnet. Kontrollen på at dette er utført ligger hos revisor/enhetens øverste organ. Sikkerheten ivaretas ved at innsender har rolle/rettighet for innsending av årsregnskapet via Altinn, og ved at det bekreftes at årsregnskapet er fastsatt av kompetent organ.

Brønnøysundregistrene, 12.07.2022



Resultatregnskap

Beløp i: NOK	Note	2020	2019
RESULTATREGNSKAP			
Inntekter			
Salgsinntekt		41 937 471	37 844 792
Sum inntekter		41 937 471	37 844 792
Kostnader			
Varekostnad		22 387 304	20 281 567
Lønnskostnad	3	12 050 275	11 894 209
Avskrivning av driftsmidler og immaterielle eiendeler	8	134 387	140 644
Annen driftskostnad		5 108 581	5 436 567
Sum kostnader		39 680 546	37 752 987
Driftsresultat		2 256 924	91 805
Finansinntekter og finanskostnader			
Renteinntekt fra foretak i samme konsern		76 050	54 804
Annen renteinntekt		3 290	2 288
Sum finansinntekter		79 340	57 092
Annen rentekostnad		5 049	1 655
Sum finanskostnader		5 049	1 655
Netto finans		74 290	55 438
Ordinært resultat før skattekostnad		2 331 215	147 243
Skattekostnad på ordinært resultat	6	519 501	38 042
Ordinært resultat etter skattekostnad		1 811 714	109 201
Årsresultat	4	1 811 714	109 201
Årsresultat etter minoritetsinteresser		1 811 714	109 201
Totalresultat		1 811 714	109 201
Overføringer og disponeringer			
Avsatt til annen egenkapital		1 811 714	109 201



Resultatregnskap

Beløp i: NOK	Note	2020	2019
Sum overføringer og disponeringer		1 811 714	109 201



Balanse

Beløp i: NOK	Note	2020	2019
BALANSE - EIENDELER			
Anleggsmidler			
Immaterielle eiendeler			
Utsatt skattefordel	6	92 101	152 795
Sum immaterielle eiendeler		92 101	152 795
Varige driftsmidler			
Driftsløsøre, inventar o.a. utstyr	8	573 428	565 225
Sum varige driftsmidler		573 428	565 225
Finansielle anleggsmidler			
Lån til foretak i samme konsern	7	2 200 000	2 200 000
Sum finansielle anleggsmidler		2 200 000	2 200 000
Sum anleggsmidler		2 865 528	2 918 019
Omløpsmidler			
Varer			
Sum varer		6 131 100	4 854 200
Fordringer			
Kundefordringer		6 314 133	5 000 695
Andre kortsiktige fordringer		377 291	1 031 303
Konsernfordringer	7	2 696	54 771
Sum fordringer		6 694 121	6 086 769
Bankinnskudd, kontanter og lignende			
Bankinnskudd, kontanter o.l.	2	4 921 459	3 581 904
Sum bankinnskudd, kontanter og lignende		4 921 459	3 581 904
Sum omløpsmidler		17 746 680	14 522 873
SUM EIENDELER		20 612 208	17 440 892

BALANSE - EGENKAPITAL OG GJELD



Balanse

Beløp i: NOK	Note	2020	2019
Egenkapital			
Innskutt egenkapital			
Aksjekapital	5	7 190 000	7 190 000
Sum innskutt egenkapital		7 190 000	7 190 000
Opptjent egenkapital			
Annen egenkapital	4	6 831 013	5 019 299
Udisponert resultat			-1
Sum opptjent egenkapital		6 831 013	5 019 299
Sum egenkapital		14 021 013	12 209 299
Gjeld			
Langsiktig gjeld			
Utsatt skatt	6		
Annen langsiktig gjeld			
Sum langsiktig gjeld		0	0
Kortsiktig gjeld			
Leverandørgjeld		1 436 309	877 061
Betalbar skatt	6	458 807	
Skyldig offentlige avgifter		1 849 991	1 665 412
Kortsiktig konserngjeld	7	662 177	
Annen kortsiktig gjeld		2 183 911	2 689 120
Sum kortsiktig gjeld		6 591 196	5 231 593
Sum gjeld		6 591 196	5 231 593
SUM EGENKAPITAL OG GJELD		20 612 208	17 440 892



Brønnøysundregistrene

ÅRSREGNSKAP FOR REGNSKAPSÅRET 2020 - GENERELL INFORMASJON

Journalnummer: 2021 518522

Enheten

Organisasjonsnummer: 971 594 683
Organisasjonsform: Aksjeselskap
Foretaksnavn: CORAM NORDIC AS
Forretningsadresse: Industriveien 12
1481 HAGAN

Regnskapsår

Årsregnskapets periode: 01.01.2020 - 31.12.2020

Konsern

Morselskap i konsern: Nei

Regnskapsregler

Regler for små foretak benyttet: Ja
Benyttet ved utarbeidelsen av
årsregnskapet til selskapet: Regnskapslovens alminnelige regler

Årsregnskapet fastsatt av kompetent organ

Bekreftet av representant for selskapet: Jan Ove Bakke
Dato for fastsettelse av årsregnskapet: 31.05.2021

Grunnlag for avgivelse

År 2020: Årsregnskap er elektronisk innlevert.
År 2019: Tall er hentet fra elektronisk innlevert årsregnskap fra 2020.

Det er ikke krav til at årsregnskapet m.v. som sendes til Regnskapsregisteret er undertegnet. Kontrollen på at dette er utført ligger hos revisor/enhetens øverste organ. Sikkerheten ivaretas ved at innsender har rolle/rettighet for innsending av årsregnskapet via Altinn, og ved at det bekreftes at årsregnskapet er fastsatt av kompetent organ.

Brønnøysundregistrene, 21.07.2021



Organisasjonsnr: 971 594 683
CORAM NORDIC AS

RESULTATREGNSKAP

Beløp i: NOK	Note	2020	2019
RESULTATREGNSKAP			
Inntekter			
Salgsinntekt		41 937 471	37 844 792
Sum inntekter		41 937 471	37 844 792
Kostnader			
Varekostnad		22 387 304	20 281 567
Lønnskostnad	3	12 050 275	11 894 209
Avskrivning av driftsmidler og immaterielle eiendeler	8	134 387	140 644
Annen driftskostnad		5 108 581	5 436 567
Sum kostnader		39 680 546	37 752 987
Driftsresultat		2 256 924	91 805
Finansinntekter og finanskostnader			
Renteinntekt fra foretak i samme konsern		76 050	54 804
Annen renteinntekt		3 290	2 288
Sum finansinntekter		79 340	57 092
Annen rentekostnad		5 049	1 655
Sum finanskostnader		5 049	1 655
Netto finans		74 290	55 438
Ordinært resultat før skattekostnad		2 331 215	147 243
Skattekostnad på ordinært resultat	6	519 501	38 042
Ordinært resultat etter skattekostnad		1 811 714	109 201
Årsresultat	4	1 811 714	109 201
Årsresultat etter minoritetsinteresser		1 811 714	109 201
Totalresultat		1 811 714	109 201
Overføringer og disponeringer			
Avsatt til annen egenkapital		1 811 714	109 201
Sum overføringer og disponeringer		1 811 714	109 201



Organisasjonsnr: 971 594 683
CORAM NORDIC AS

BALANSE

Beløp i: NOK	Note	2020	2019
BALANSE - EIENDELER			
Anleggsmidler			
Immaterielle eiendeler			
Utsatt skattefordel	6	92 101	152 795
Sum immaterielle eiendeler		92 101	152 795
Varige driftsmidler			
Driftsløsøre, inventar o. a. utstyr			
	8	573 428	565 225
Sum varige driftsmidler		573 428	565 225
Finansielle anleggsmidler			
Lån til foretak i samme konsern			
	7	2 200 000	2 200 000
Sum finansielle anleggsmidler		2 200 000	2 200 000
Sum anleggsmidler		2 865 528	2 918 019
Omløpsmidler			
Varer			
Sum varer		6 131 100	4 854 200
Fordringer			
Kundefordringer			
		6 314 133	5 000 695
Andre kortsiktige fordringer			
		377 291	1 031 303
Konsernfordringer	7	2 696	54 771
Sum fordringer		6 694 121	6 086 769
Bankinnskudd, kontanter og lignende			
Bankinnskudd, kontanter o. l.			
	2	4 921 459	3 581 904
Sum bankinnskudd, kontanter og lignende		4 921 459	3 581 904
Sum omløpsmidler		17 746 680	14 522 873
SUM EIENDELER		20 612 208	17 440 892
BALANSE - EGENKAPITAL OG GJELD			
Egenkapital			
Innskutt egenkapital			
Aksjekapital	5	7 190 000	7 190 000
Sum innskutt egenkapital		7 190 000	7 190 000



Opptjent egenkapital			
Annen egenkapital	4	6 831 013	5 019 299
Udisponert resultat			-1
Sum opptjent egenkapital		6 831 013	5 019 299
Sum egenkapital		14 021 013	12 209 299
Gjeld			
Langsiktig gjeld			
Utsatt skatt	6		
Annen langsiktig gjeld			
Sum langsiktig gjeld		0	0
Kortsiktig gjeld			
Leverandørgjeld		1 436 309	877 061
Betalbar skatt	6	458 807	
Skyldig offentlige avgifter		1 849 991	1 665 412
Kortsiktig konserngjeld	7	662 177	
Annen kortsiktig gjeld		2 183 911	2 689 120
Sum kortsiktig gjeld		6 591 196	5 231 593
Sum gjeld		6 591 196	5 231 593
SUM EGENKAPITAL OG GJELD		20 612 208	17 440 892



Organisasjonsnr: 971 594 683
CORAM NORDIC AS

NOTEOPPLYSNINGER - SELSKAP - alle poster oppgitt i hele tall

Note

Antall aksjer og aksjeeiere

<u>Aksjeklasse</u>	<u>Ant. aksjer</u>	<u>Pålydende</u>	<u>Bokført verdi</u>
Ordinære aksjer	500.00	14380.00	7190000.00

<u>Aksjeeiere - fritekst</u>	<u>Antall</u>	<u>Eierandel</u>	<u>Aksjeklasse</u>
CORAM SANITARY B.V	500.00	100.00%	Ordinære aksjer

<u>Sum</u>	<u>Sum antall</u>	<u>Sum eierandel</u>
	500.00	100.00%

Note

3

Ytelser til ledende personer

Er det gitt ytelser til ledende person: Nei

Ytelser til daglig leder

<u>Ytelser</u>	<u>Lønn</u>	<u>Pensj.forpl.</u>	<u>Andre godtgj.</u>
----------------	-------------	---------------------	----------------------

Note

3

Antall årsverk i regnskapsåret

Virksomheten har hatt følgende antall årsverk:

16.00

Note

Lån og sikkerhetsstillelse til ledende personer og aksjeeiere

Er det gitt lån eller sikkerhetsstillelse til ledende personer: Nei



Årsregnskap 2020 Coram Nordic AS

Resultatregnskap
Balanse
Noter til regnskapet

Org.nr.: 971 594 683



Resultatregnskap

Coram Nordic AS

Driftsinntekter og driftskostnader	Note	2020	2019
Salgsinntekt		41 937 471	37 844 792
Sum driftsinntekter		41 937 471	37 844 792
Varekostnad		22 387 304	20 281 567
Lønnskostnad	3	12 050 275	11 894 209
Avskrivning av driftsmidler og immaterielle eiendeler	8	134 387	140 644
Annen driftskostnad		5 108 581	5 436 587
Sum driftskostnader		39 680 546	37 752 987
Driftsresultat		2 256 924	91 805
Finansinntekter og finanskostnader			
Renteinntekt fra foretak i samme konsern		76 050	54 804
Annen renteinntekt		3 290	2 288
Annen rentekostnad		5 049	1 655
Resultat av finansposter		74 290	55 438
Ordinært resultat før skattekostnad		2 331 215	147 243
Skattekostnad på ordinært resultat	6	519 501	38 042
Årsresultat	4	1 811 714	109 201
Overføringer			
Avsatt til annen egenkapital		1 811 714	109 201
Sum overføringer		1 811 714	109 201




Balanse Coram Nordic AS


Eiendeler	Note	2020	2019
Anleggsmidler			
Immaterielle eiendeler			
Utsatt skattefordel	6	92 101	152 795
Sum immaterielle eiendeler		92 101	152 795
Varige driftsmidler			
Driftsløsøre, inventar o.a. utstyr	8	573 428	565 225
Sum varige driftsmidler		573 428	565 225
Finansielle anleggsmidler			
Lån til foretak i samme konsern	7	2 200 000	2 200 000
Sum finansielle anleggsmidler		2 200 000	2 200 000
Sum anleggsmidler		2 865 528	2 918 019
Omløpsmidler			
Lager av varer og annen beholdning		6 131 100	4 854 200
Fordringer			
Kundefordringer			
Kundefordringer konsern	7	6 314 133	5 000 695
Andre kortsiktige fordringer		2 696	54 771
Sum fordringer		377 291	1 031 303
Sum fordringer		6 694 121	6 086 769
Bankinnskudd, kontanter o.l.	2	4 921 459	3 581 904
Sum omløpsmidler		17 746 680	14 522 873
Sum eiendeler		20 612 208	17 440 892

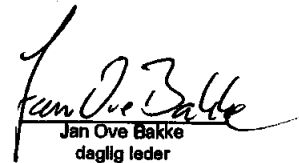


Balanse
Coram Nordic AS

Egenkapital og gjeld	Note	2020	2019
Egenkapital			
Innskutt egenkapital			
Aksjekapital	5	7 190 000	7 190 000
Sum innskutt egenkapital		7 190 000	7 190 000
Opptjent egenkapital			
Annen egenkapital	4	6 831 013	5 019 299
Sum opptjent egenkapital		6 831 013	5 019 299
Sum egenkapital		14 021 013	12 209 299
Gjeld			
Kortsiktig gjeld			
Leverandørgjeld		1 436 309	877 061
Betalbar skatt	6	458 807	0
Skyldig offentlige avgifter		1 849 891	1 665 412
Konserngjeld	7	662 177	0
Annen kortsiktig gjeld		2 183 911	2 689 120
Sum kortsiktig gjeld		6 591 196	5 231 593
Sum gjeld		6 591 196	5 231 593
Sum egenkapital og gjeld		20 612 208	17 440 892


Wilhelmus Maria Theresia Peters
styreleder


Nittedal, 31.05.2021
Styret i Coram Nordic AS
Christoph Theodor Wouters
styremedlem


Jan Ove Bakke
daglig leder



1. Regnskapsprinsipper

Regnskapet er utarbeidet i henhold til norske regnskapsregler/-standarder for små foretak.

Salgsinntekter

Inntektsføring ved salg av varer skjer på leveringstidspunktet. Tjenester inntektsføres etter hvert som de leveres.

Klassifisering av balanseposter

Anleggsmidler er eiendeler ment til varig eie og bruk i virksomheten. Anleggsmidler vurderes til anskaffelseskost, men nedskrives til virkelig verdi dersom verdifallet ikke forventes å være forbigående. Langsiktig gjeld balanseføres til opptakskost.

Omløpsmidler og kortsiktig gjeld omfatter normalt poster som forfaller til betaling innen ett år etter balansedagen, samt poster som knytter seg til varekretsløpet. Øvrige poster er klassifisert som anleggsmiddel/langsiktig gjeld. Omløpsmidler vurderes til laveste av anskaffelseskost og virkelig verdi. Kortsiktig gjeld balanseføres til opptakskost.

Fordringer

Kundefordringer og andre fordringer er oppført i balansen til pålydende etter fradrag for avsetning til forventet tap. Avsetning til tap er tørt opp i henhold til forventet tap på enkelte fordringer.

Varelager

Lager av innkjøpte varer er verdsatt til laveste av anskaffelseskost etter FIFO-prinsippet og virkelig verdi. Det foretas nedskrivning for påregnelig ukurans.

Valuta

Pengeposter i utenlandsk valuta er vurdert etter kursen ved regnskapsårets slutt.

Varige driftsmidler

Varige driftsmidler balanseføres og avskrives over driftsmidlets levetid dersom de har levetid over 3 år og har en kostpris som overstiger kr 15.000. Direkte vedlikehold av driftsmidler kostnadsføres løpende under driftskostnader, mens påkostninger eller forbedringer tillegges driftsmidlets kostpris og avskrives over resterende økonomisk levetid.

Skatt

Skattekostnaden i resultatregnskapet omfatter både periodens betalbare skatt og endring i utsatt skatt. Utsatt skatt er beregnet med 22 % på grunnlag av de midlertidige forskjeller som eksisterer mellom regnskapsmessige og skattemessige verdier, samt ligningsmessig underskudd til fremføring ved utgangen av regnskapsåret. Skatteøkende og skattereduserende midlertidige forskjeller som reverserer eller kan reversere i samme periode er utlignet og nettoført.

2. Bankinnskudd

Av selskapets bankinnskudd er kr 360 839 bundne bankinnskudd for ansattes skattetreksmidler.



3. Lønnskostnader, antall ansatte, godtgjørelser mm.

Lønnskostnader	2020	2019
Lønninger	7 258 769	7 991 583
Arbeidsgiveravgift	1 249 616	1 338 278
Pensjonskostnader	781 229	694 339
Andre ytelser	1 042 581	295 240
Provisjon salgsgenter	1 718 080	1 574 814
Sum	12 050 275	11 894 209

Gjennomsnittlig antall sysselsatte årsverk i løpet av regnskapsåret som har vært: 16 16

Godtgjørelser	Daglig leder	Styret
Lønn	1 482 025	0
Pensjonsutgifter	122 360	0
Andre godtgjørelser	174 630	0
Sum	1 779 015	0

Daglig leder har avtale om resultatbasert bonus
Det er ikke gitt lån til selskapets daglig leder eller styret.
Ved opphør eller endring av ansettelsesforholdet har daglig leder krav på 6 måneders etterlønn.

Pensjonsforpliktelser

Selskapet er pliktig å ha tjenestepensjonsordning etter lov om obligatorisk tjenestepensjon.
Selskapets pensjonsordninger tilfredsstiller kravene i denne lov.

Revisor

Lovpålagt revisjon utgjorde kr 60 000 og andre tjenester kr 2 584. Alle beløp er eksklusive merverdiavgift.

4. Egenkapital

	Aksjekapital	Annen egenkapital	Sum egenkapital
Pr. 31.12.2019	7 190 000	5 019 299	12 209 299
Årets resultat		1 811 714	1 811 714
Pr 31.12.2020	7 190 000	6 831 013	14 021 013

5. Aksjekapital og aksjonærinformasjon

	Antall	Pålydende	Balansført
Ordinære aksjer	500	14 380	7 190 000

Samtlige aksjer eies av Coram Sanitary B. V. Alle aksjene gir samme rettigheter i selskapet.
Konsernregnskapet kan utleveres på dette selskapets adresse Winde 3 - 5667 AX Geldrop, Nederland.



Note 6 Skatt

Årets skattekostnad	2020	2019
Resultatført skatt på ordinært resultat:		
Betalbar skatt	458 807	0
Endring i utsatt skattefordel	60 694	38 042
Skattekostnad ordinært resultat	519 501	38 042
Skattepliktig inntekt:		
Ordinært resultat før skatt	2 331 215	147 243
Permanente forskjeller	30 151	25 675
Endring i midlertidige forskjeller	-124 282	-324 514
Anvendelse av fremførbart underskudd	-151 596	0
Skattepliktig inntekt	2 085 487	-151 596
Betalbar skatt i balansen:		
Betalbar skatt på årets resultat	458 807	0
Sum betalbar skatt i balansen	458 807	0

Skatteeffekten av midlertidige forskjeller som har gitt opphav til utsatt skatt og utsatte skattefordeler, spesifisert på typer av midlertidige forskjeller

	2020	2019	Endring
Varige driftsmidler	79 512	98 701	19 189
Varebeholdning	-325 600	-441 300	-115 700
Fordringer	-172 555	-200 326	-27 771
Sum	-418 643	-542 925	-124 282
Akkumulert fremførbart underskudd	0	-151 596	-151 596
Grunnlag for utsatt skattefordel	-418 643	-694 521	-275 878
Utsatt skattefordel (22 %)	-92 101	-152 795	-60 693

7. Mellomværende i samme konsern

	2020	2019
Fordringer til konsernselskap	2 696	54 771
Leverandørgjeld konsernselskap	662 177	0
Lån til konsernselskap	2 200 000	2 200 000



8. Varige driftsmidler

Varige driftsmidler	Driftsløsøre, inventar	Sum
Anskaffelseskost 01.01	1 847 085	1 847 085
Tilgang kjøpte driftsmidler	142 590	142 590
Avgang solgte driftsmidler	0	0
Anskaffelseskost 31.12	1 989 675	1 989 675
Akkumulerte avskrivninger 01.01	1 281 061	1 281 061
Årets avskrivninger	134 387	134 387
Avskrivninger avgang	0	0
Akkumulerte avskrivninger 31.12	1 415 448	1 415 448
Bokført verdi pr. 31.12	573 427	573 427
Avskrivningsmetode	Lineært	
Avskrivningssats	4-10 år	



mazars

Fridtjof Nansens vei 19
0369 Oslo
Norway
Tel: +47 23 19 63 00
www.mazars.no

Til generalforsamlingen i
Coram Nordic AS

UAVHENGIG REVISORS BERETNING

Uttalelse om revisjonen av årsregnskapet

Konklusjon

Vi har revidert årsregnskapet til Coram Nordic AS som viser et overskudd på kr 1 811 714. Årsregnskapet består av balanse per 31. desember 2020, resultatregnskap for regnskapsåret avsluttet per denne datoen og noter til årsregnskapet, herunder et sammendrag av viktige regnskapsprinsipper.

Etter vår mening er det medfølgende årsregnskapet avgitt i samsvar med lov og forskrifter og gir et rettviseende bilde av selskapets finansielle stilling per 31. desember 2020, og av dets resultater for regnskapsåret avsluttet per denne datoen i samsvar med regnskapslovens regler og god regnskapsskikk i Norge.

Grunnlag for konklusjonen

Vi har gjennomført revisjonen i samsvar med lov, forskrift og god revisjonsskikk i Norge, herunder de internasjonale revisjonsstandardene (ISA-ene). Våre oppgaver og plikter i henhold til disse standardene er beskrevet i Revisors oppgaver og plikter ved revisjon av årsregnskapet. Vi er uavhengige av selskapet slik det kreves i lov og forskrift, og har overholdt våre øvrige etiske forpliktelser i samsvar med disse kravene. Etter vår oppfatning er innhentet revisjonsbevis tilstrekkelig og hensiktsmessig som grunnlag for vår konklusjon.

Styrets og daglig leders ansvar for årsregnskapet

Styret og daglig leder (ledelsen) er ansvarlig for å utarbeide årsregnskapet i samsvar med lov og forskrifter, herunder for at det gir et rettviseende bilde i samsvar med regnskapslovens regler og god regnskapsskikk i Norge. Ledelsen er også ansvarlig for slik intern kontroll som den finner nødvendig for å kunne utarbeide et årsregnskap som ikke inneholder vesentlig feilinformasjon, verken som følge av misligheter eller utilsiktede feil.

Ved utarbeidelsen av årsregnskapet må ledelsen ta standpunkt til selskapets evne til fortsatt drift og opplyse om forhold av betydning for fortsatt drift. Forutsetningen om fortsatt drift skal legges til grunn for årsregnskapet så lenge det ikke er sannsynlig at virksomheten vil bli avvirket.

Revisors oppgaver og plikter ved revisjonen av årsregnskapet

Vårt mål er å oppnå betryggende sikkerhet for at årsregnskapet som helhet ikke inneholder vesentlig feilinformasjon, verken som følge av misligheter eller utilsiktede feil, og å avgi en revisjonsberetning som inneholder vår konklusjon. Betryggende sikkerhet er en høy grad av sikkerhet, men ingen garanti for at en revisjon utført i samsvar med lov, forskrift og god revisjonsskikk i Norge, herunder ISA-ene, alltid vil avdekke vesentlig feilinformasjon som eksisterer. Feilinformasjon kan oppstå som følge av misligheter eller utilsiktede feil. Feilinformasjon blir vurdert som vesentlig dersom den enkeltvis eller samlet med rimelighet kan forventes å påvirke økonomiske beslutninger som brukerne foretar basert på årsregnskapet.

Mazars AS
Org no. 979 605 994



mazars

Det henvises til <https://revisorforeningen.no/revisjonsberetninger> som inneholder en beskrivelse av revisors oppgaver og plikter.

Uttalelse om øvrige lovmessige krav

Konklusjon om registrering og dokumentasjon

Basert på vår revisjon av årsregnskapet som beskrevet ovenfor, og kontrollhandlinger vi har funnet nødvendig i henhold til internasjonal standard for attestasjonsoppdrag (ISAE) 3000 «Attestasjonsoppdrag som ikke er revisjon eller forenklet revisorkontroll av historisk finansiell informasjon», mener vi at ledelsen har oppfylt sin plikt til å sørge for ordentlig og oversiktlig registrering og dokumentasjon av selskapets regnskapsopplysninger i samsvar med lov og god bokføringskikk i Norge.

Oslo, 31.05.2021
Mazars Revisjon AS



Rune Jalving
Statsautorisert revisor