



ÅRSREGNSKAPET FOR REGNSKAPSÅRET 2020 - GENERELL INFORMASJON

Enheten

Organisasjonsnummer: 930 355 496
Organisasjonsform: Aksjeselskap
Foretaksnavn: VINTAGE CAPITAL AS
Forretningsadresse: Sørkedalsveien 24
0369 OSLO

Regnskapsår

Årsregnskapets periode: 01.01.2020 - 31.12.2020

Konsern

Morselskap i konsern: Ja
Konsernregnskap lagt ved: Nei

Regnskapsregler

Regler for små foretak benyttet: Ja
Benyttet ved utarbeidelsen av årsregnskapet til selskapet: Regnskapslovens alminnelige regler

Årsregnskapet fastsatt av kompetent organ

Bekreftet av representant for selskapet: Øystein Bøe
Dato for fastsettelse av årsregnskapet: 15.06.2021

Grunnlag for avgivelse

År 2020: Årsregnskapet er elektronisk innlevert
År 2019: Tall er hentet fra elektronisk innlevert årsregnskap fra 2020

Det er ikke krav til at årsregnskapet m.v. som sendes til Regnskapsregisteret er undertegnet. Kontrollen på at dette er utført ligger hos revisor/enhetens øverste organ. Sikkerheten ivaretas ved at innsender har rolle/rettighet for innsending av årsregnskapet via Altinn, og ved at det bekreftes at årsregnskapet er fastsatt av kompetent organ.

Brønnøysundregistrene, 03.07.2022



Resultatregnskap

Beløp i: NOK	Note	2020	2019
RESULTATREGNSKAP			
Inntekter			
Finansinntekter	1, 3	35 015 090	20 472 272
Finanskostnader	1, 7	-949 259	132 918
Sum inntekter		34 065 831	20 605 189
Kostnader			
Lønnskostnad	5	110 100	114 100
Annen driftskostnad	3, 5	1 461 963	888 893
Sum kostnader		1 572 063	1 002 993
Driftsresultat		32 493 768	19 602 196
Finansinntekter og finanskostnader			
Annen renteinntekt	3	52 961	120 866
Verdiendring markedsbaserte omløpsmidler (+/inntekt)	6		
Sum finansinntekter		52 961	120 866
Annen rentekostnad	8	121 777	229 217
Annen finanskostnad		4 859	4 568
Sum finanskostnader		126 636	233 785
Netto finans		-73 675	-112 919
Ordinært resultat før skattekostnad		32 420 092	19 489 278
Skattekostnad på ordinært resultat	11	557	118 634
Ordinært resultat etter skattekostnad		32 419 535	19 370 644
Årsresultat		32 419 535	19 370 644
Årsresultat etter minoritetsinteresser		32 419 535	19 370 644
Totalresultat		32 419 535	19 370 644
Overføringer og disponeringer			
Ordinært utbytte		26 000 000	25 000 000



Resultatregnskap

Beløp i: NOK	Note	2020	2019
Avsatt til/overført fra annen egenkapital		6 419 535	-5 629 356
Sum overføringer og disponeringer		32 419 535	19 370 644



Balanse

Beløp i: NOK	Note	2020	2019
BALANSE - EIENDELER			
Anleggsmidler			
Immaterielle eiendeler			
Utsatt skattefordel	11		
Finansielle anleggsmidler			
Investering i annet foretak i samme konsern	4	25 309 258	11 335 641
Investeringer i tilknyttet selskap	2	330 000	330 000
Aksjer i tilknyttet selskap	3	33 503 817	23 453 817
Fordringer	8		
Sum finansielle anleggsmidler		59 143 075	35 119 458
Sum anleggsmidler		59 143 075	35 119 458
Omløpsmidler			
Varer			
Fordringer			
Fordring på datterselskap	2	389 547	136 587
Andre kortsiktige fordringer	3	5 287	17 723
Sum fordringer		394 834	154 310
Investeringer			
Markedsbaserte aksjer	6	147 973 502	148 664 995
Markedsbaserte obligasjoner, rentefond, sertifikater	7	88 223 690	99 726 142
Sum investeringer		236 197 192	248 391 137
Bankinnskudd, kontanter og lignende			
Bankinnskudd, kontanter o.l.		901 757	2 118 627
Sum bankinnskudd, kontanter og lignende		901 757	2 118 627
Sum omløpsmidler		237 493 783	250 664 074
SUM EIENDELER		296 636 858	285 783 532



Balanse

Beløp i: NOK	Note	2020	2019
BALANSE - EGENKAPITAL OG GJELD			
Egenkapital			
Innskutt egenkapital			
Aksjekapital (1 aksje á kr 2.000.000)	9, 10	2 000 000	2 000 000
Sum innskutt egenkapital		2 000 000	2 000 000
Opptjent egenkapital			
Annen egenkapital	10	275 382 725	268 963 190
Sum opptjent egenkapital		275 382 725	268 963 190
Sum egenkapital		277 382 725	270 963 190
Gjeld			
Langsiktig gjeld			
Utsatt skatt	11		
Annen langsiktig gjeld			
Sum langsiktig gjeld		0	0
Kortsiktig gjeld			
Leverandørgjeld		50 000	
Betalbar skatt	11	557	55 325
Kortsiktig konserngjeld	2		247 040
Annen kortsiktig gjeld	8	19 203 576	14 517 977
Sum kortsiktig gjeld		19 254 133	14 820 342
Sum gjeld		19 254 133	14 820 342
SUM EGENKAPITAL OG GJELD		296 636 858	285 783 532



Brønnøysundregistrene

ÅRSREGNSKAP FOR REGNSKAPSÅRET 2020 - GENERELL INFORMASJON

Journalnummer: 2021 687138

Enheten

Organisasjonsnummer: 930 355 496
Organisasjonsform: Aksjeselskap
Foretaksnavn: VINTAGE CAPITAL AS
Forretningsadresse: Sørkedalsveien 24
0369 OSLO

Regnskapsår

Årsregnskapets periode: 01.01.2020 - 31.12.2020

Konsern

Morselskap i konsern: Ja
Konsernregnskap lagt ved: Nei

Regnskapsregler

Regler for små foretak benyttet: Ja
Benyttet ved utarbeidelsen av
årsregnskapet til selskapet: Regnskapslovens alminnelige regler

Årsregnskapet fastsatt av kompetent organ

Bekreftet av representant for selskapet: Øystein Bøe
Dato for fastsettelse av årsregnskapet: 15.06.2021

Grunnlag for avgivelse

År 2020: Årsregnskap er elektronisk innlevert.
År 2019: Tall er hentet fra elektronisk innlevert årsregnskap fra 2020.

Det er ikke krav til at årsregnskapet m.v. som sendes til Regnskapsregisteret er undertegnet. Kontrollen på at dette er utført ligger hos revisor/enhetens øverste organ. Sikkerheten ivaretas ved at innsender har rolle/rettighet for innsending av årsregnskapet via Altinn, og ved at det bekreftes at årsregnskapet er fastsatt av kompetent organ.

Brønnøysundregistrene, 09.09.2021



Organisasjonsnr: 930 355 496
VINTAGE CAPITAL AS

RESULTATREGNSKAP

Beløp i: NOK	Note	2020	2019
RESULTATREGNSKAP			
Inntekter			
Finansinntekter	1, 3	35 015 090	20 472 272
Finanskostnader	1, 7	-949 259	132 918
Sum inntekter		34 065 831	20 605 189
Kostnader			
Lønnskostnad	5	110 100	114 100
Annen driftskostnad	3, 5	1 461 963	888 893
Sum kostnader		1 572 063	1 002 993
Driftsresultat		32 493 768	19 602 196
Finansinntekter og finanskostnader			
Annen renteinntekt	3	52 961	120 866
Verdiendring markedsbaserte omløpsmidler (+/inntekt)	6		
Sum finansinntekter		52 961	120 866
Annen rentekostnad	8	121 777	229 217
Annen finanskostnad		4 859	4 568
Sum finanskostnader		126 636	233 785
Netto finans		-73 675	-112 919
Ordinært resultat før skattekostnad			
Skattekostnad på ordinært resultat	11	557	118 634
Ordinært resultat etter skattekostnad		32 419 535	19 370 644
Årsresultat		32 419 535	19 370 644
Årsresultat etter minoritetsinteresser		32 419 535	19 370 644
Totalresultat		32 419 535	19 370 644
Overføringer og disponeringer			
Ordinært utbytte		26 000 000	25 000 000
Avsatt til/overført fra annen egenkapital		6 419 535	-5 629 356
Sum overføringer og disponeringer		32 419 535	19 370 644



Organisasjonsnr: 930 355 496
VINTAGE CAPITAL AS

BALANSE

Beløp i: NOK	Note	2020	2019
BALANSE - EIENDELER			
Anleggsmidler			
Immaterielle eiendeler			
Utsatt skattefordel	11		
Finansielle anleggsmidler			
Investering i annet foretak i samme konsern	4	25 309 258	11 335 641
Investeringer i tilknyttet selskap	2	330 000	330 000
Aksjer i tilknyttet selskap	3	33 503 817	23 453 817
Fordringer	8		
Sum finansielle anleggsmidler		59 143 075	35 119 458
Sum anleggsmidler		59 143 075	35 119 458
Omløpsmidler			
Varer			
Fordringer			
Fordring på datterselskap	2	389 547	136 587
Andre kortsiktige fordringer	3	5 287	17 723
Sum fordringer		394 834	154 310
Investeringer			
Markedsbaserte aksjer	6	147 973 502	148 664 995
Markedsbaserte obligasjoner, rentefond, sertifikater	7	88 223 690	99 726 142
Sum investeringer		236 197 192	248 391 137
Bankinnskudd, kontanter og lignende			
Bankinnskudd, kontanter o. l.		901 757	2 118 627
Sum bankinnskudd, kontanter og lignende		901 757	2 118 627
Sum omløpsmidler		237 493 783	250 664 074
SUM EIENDELER		296 636 858	285 783 532

BALANSE - EGENKAPITAL OG GJELD

Egenkapital



Innskutt egenkapital			
Aksjekapital (1 aksje á kr 2.000.000)	9, 10	2 000 000	2 000 000
Sum innskutt egenkapital		2 000 000	2 000 000
Opptjent egenkapital			
Annen egenkapital	10	275 382 725	268 963 190
Sum opptjent egenkapital		275 382 725	268 963 190
Sum egenkapital		277 382 725	270 963 190
Gjeld			
Langsiktig gjeld			
Utsatt skatt	11		
Annen langsiktig gjeld			
Sum langsiktig gjeld		0	0
Kortsiktig gjeld			
Leverandørgjeld		50 000	
Betalbar skatt	11	557	55 325
Kortsiktig konserngjeld	2		247 040
Annen kortsiktig gjeld	8	19 203 576	14 517 977
Sum kortsiktig gjeld		19 254 133	14 820 342
Sum gjeld		19 254 133	14 820 342
SUM EGENKAPITAL OG GJELD		296 636 858	285 783 532



Organisasjonsnr: 930 355 496
VINTAGE CAPITAL AS

NOTEOPPLYSNINGER - SELSKAP - alle poster oppgitt i hele tall

Note

Antall årsverk i regnskapsåret

Virksomheten har hatt følgende antall årsverk:
0.00



Årsregnskap

2020

Vintage Capital AS



Vintage Capital AS

RESULTATREGNSKAP 1.1 - 31.12.	Note	2020	2019
DRIFTSINNTEKTER OG DRIFTSKOSTNADER			
Finansinntekter	1, 3	35 015 090	20 472 272
Finanskostnader	1, 7	949 259	-132 918
Sum driftsinntekter		34 065 831	20 605 189
Lønnskostnad			
Lønnskostnad	5	110 100	114 100
Annen driftskostnad	3, 5	1 461 963	888 893
Sum driftskostnader		1 572 063	1 002 993
DRIFTSRESULTAT		32 493 768	19 602 196
FINANSINNTEKTER OG FINANSKOSTNADER			
Andre renteinntekter	3	52 961	120 866
Andre rentekostnader	8	121 777	229 217
Annen finanskostnad		4 859	4 568
Resultat av finansposter		-73 675	-112 919
ORDINÆRT RESULTAT FØR SKATTEKOSTNAD		32 420 092	19 489 278
Skattekostnad på ordinært resultat	11	557	118 634
ARSRESULTAT		32 419 535	19 370 644
SOM ER BRUKT TIL:			
Tilleggsutbytte		26 000 000	25 000 000
Avsatt til/overført fra annen egenkapital		6 419 535	-5 629 356
		32 419 535	19 370 644




Vintage Capital AS


BALANSE PR. 31.12.	Note	2020	2019
EIENDELER			
ANLEGGSMIDLER			
Finansielle anleggsmidler:			
Aksjer i datterselskap	2	330 000	330 000
Aksjer i tilknyttet selskap	3	33 503 817	23 453 817
Andre aksjer	4	25 309 258	11 335 641
Sum finansielle anleggsmidler		59 143 075	35 119 458
Sum anleggsmidler		59 143 075	35 119 458
OMLØPSMIDLER			
Fordringer:			
Fordring på datterselskap	2	389 547	136 587
Andre kortsiktige fordringer	3	5 287	17 723
Sum fordringer		394 834	154 310
Investeringer:			
Markedsbaserte aksjer, aksjefond	6	147 973 502	148 664 995
Markedsbaserte obligasjoner, rentefond, sertifikater	7	88 223 690	99 726 142
Sum investeringer		236 197 192	248 391 137
Bankinnskudd, kontanter o.l.		901 757	2 118 627
Sum omløpsmidler		237 493 783	250 664 074
SUM EIENDELER		296 636 858	285 783 532




Vintage Capital AS

	Note	2020	2019
EGENKAPITAL OG GJELD			
EGENKAPITAL			
Innskutt egenkapital:			
Aksjekapital (1 aksje á kr 2.000.000)	9, 10	2 000 000	2 000 000
Sum innskutt egenkapital		2 000 000	2 000 000
Opptjent egenkapital:			
Annen egenkapital	10	275 382 725	268 963 190
Sum opptjent egenkapital		275 382 725	268 963 190
Sum egenkapital		277 382 725	270 963 190
GJELD			
Kortsiktig gjeld:			
Leverandørgjeld		50 000	0
Betalbar skatt	11	557	55 325
Annen kortsiktig gjeld	8	19 203 576	14 517 977
Gjeld til foretak i samme konsern	2	0	247 040
Sum kortsiktig gjeld		19 254 133	14 820 342
Sum gjeld		19 254 133	14 820 342
SUM EGENKAPITAL OG GJELD		296 636 858	285 783 532


Øystein Bø
styreleder

Oslo 15.6.21
Styret i Vintage Capital AS

Fredrik Furuhojten
Daglig leder/styremedlem


Jahn Kell Rosenlund
styremedlem



Vintage Capital AS

Noter til årsregnskapet for 2020

Generelt

Årsregnskapet er satt opp i samsvar med regnskapsloven og god regnskapsskikk for små foretak. Regnskapet er utarbeidet etter norske regnskapsstandarder. Regnskapslovens unntaksregler for små foretak er benyttet for alle poster, hvor det foreligger slik valgadgang.

Vintage Capital AS er et finansinvesteringsselskap. Innenfor god regnskapsskikk er det en oppfatning om at avkastning på investeringer i slike selskaper skal inngå i driftsinntektene. Avkastning inkluderer da både realisererte og urealiserte resultatførte beløp og negativ avkastning (resultatførte tap og nedskrivning) kommer til fradrag. Dette prinsipp er lagt til grunn for rapporteringen i selskapets regnskap. Finansinntekter og finanskostnader fra finansinvesteringsaktiviteter rapporteres i 2 linjer under posten Driftsinntekter i resultatregnskapet. En nærmere spesifisering av innholdet av disse samlepostene er inntatt i noter til regnskapet. Finansinntekter og finanskostnader knyttet til den løpende drift av selskapet er rapportert under posten Finansinntekter og Finanskostnader i resultatregnskapet.

Regnskapsprinsipper

Inntektsføring skjer etter opptjeningsprinsippet, som normalt vil være leveringstidspunktet ved salg av varer og tjenester. Kostnader medtas etter sammenstillingsprinsippet, d.v.s. at kostnader medtas i samme periode som tilhørende inntekter inntektsføres.

Eiendeler bestemt til varig eie eller bruk klassifiseres som anleggsmidler. Andre eiendeler er klassifisert som omløpsmidler. Fordringer som skal tilbakebetales innen et år fra etableringstidspunktet, er uansett klassifisert som omløpsmidler. Ved klassifisering av kortsiktig og langsiktig gjeld legges tilsvarende kriterier til grunn.

Anleggsmidler vurderes til anskaffelseskost, men nedskrives til virkelig verdi når verdifallet forventes ikke å være forbigående. Anleggsmidler med begrenset økonomisk levetid avskrives etter en fornuftig avskrivningsplan. Omløpsmidler vurderes til den laveste av anskaffelseskost og virkelig verdi. Langsiktig og kortsiktig gjeld balanseføres til nominelt beløp på etableringstidspunktet og skrives ikke opp eller ned til virkelig verdi som følge av renteendringer.

- Fordringer vurderes til den laveste av anskaffelseskost og virkelig verdi.
- Finansielle plasseringer (finansielle anleggsmidler og finansielle omløpsmidler) vurderes til den laveste av anskaffelseskost og virkelig verdi.
- Skatter kostnadsføres når de påløper. Det vil si at skattekostnaden knyttes til det regnskapsmessige resultat før skatt. Utsatt skattefordel er ikke oppført i regnskapet.



Vintage Capital AS

Noter til årsregnskapet for 2020

Note 1: Driftsinntekter – finansinntekter og finanskostnader

Finansinntekter og finanskostnader fra finansinvesteringsaktiviteter er rapportert under posten Driftsinntekter i resultatregnskapet. En nærmere spesifisering av innholdet i postene følger under:

	2020	2019
Finansinntekter:		
Renteinntekter	1 759 560	1 413 806
Kursgevinst obligasjoner	496 969	-
Aksjeutbytte	5 513 427	7 381 090
Gevinst ved salg aksjer/aksjefond	27 245 134	11 677 376
Agio	-	-
Inntekt på andre finansinvesteringer	-	-
Tilbakeført nedskrivning markedsbaserte renteplasseringer	-	-
Tilbakeført nedskrivning markedsbaserte aksjer	-	-
Sum finansinntekter	35 015 090	20 472 272
Finanskostnader:		
Andre finanskostnader	-	-
Kurstap obligasjoner	773 402	20 858
Tap ved aksjesalg	-	12 862 205
Tap på fordringer	-	1 698 086
Endring avsetning tap på fordringer	-	-1 663 334
Endring nedskrivning markedsbaserte renteplasseringer	175 857	-40 728
Endring nedskrivning andre aksjer	-	-13 010 005
Sum finanskostnader	949 259	-132 918

Note 2: Aksjer i datterselskap

	Anskaffelses- tidspunkt	Forretnings- kontor	Eierandel/ stemmerett	Selskapets egenkapital pr. 31.12.20	Selskapets årsresultat 2020
CF 18 Chocolatier AS	26.02.2019	Oslo	100,00 %	365 648	31 345

Aksjene er oppført til kostpris kr 330.000 i regnskapet pr. 31.12.20.

Det er ikke utarbeidet konsernregnskap.

Fordring på datterselskapet utgjør kr 389.547 pr. 31.12.20 og kr 136.587 pr. 31.12.19. Gjeld til datterselskapet utgjør kr 0 pr. 31.12.20 og kr 247.040 pr. 31.12.19.

Note 3: Aksjer i tilknyttet selskap

	Anskaffelses- tidspunkt	Forretnings- kontor	Eierandel/ stemmerett	Selskapets egenkapital pr. 31.12.20	Selskapets årsresultat 2020
Furuholmeninvest AS	1992/2003/2004/2005	Oslo	33,333 %	93 857 598	7 877 854
Torshov Handelseiendom AS	2020	Oslo	30,000 %	30 565 293	304 900

I regnskapet til Vintage Capital AS pr. 31.12.20 er aksjer i tilknyttet selskap oppført til kostpris kr 33.503.817

Fordring på Furuholmeninvest AS utgjør kr 5.287 pr. 31.12.20 og kr 16.726 pr. 31.12.19. Renter på mellomværendet er inntektsført med kr 1.073 i 2020.



Vintage Capital AS

Noter til årsregnskapet for 2020

Utbytte fra Furuholmeninvest AS er inntektsført med kr 4.500.000 i regnskapet for 2020. Furuholmeninvest AS har i 2020 belastet kr 101.640 (inkl. mva.) vedrørende administrative tjenester.

Note 4: Andre aksjer

<u>Selskap</u>	<u>Kostverdi pr. 31.12.20</u>
Attivo Forvaltning AS	12 184 641
EQ Care	13 124 617
	<u>25 309 258</u>

Aksjene er oppført til kostpris i regnskapet.

Rest investeringsforpliktelse i Attivo Forvaltning AS pr. 31.12.20 utgjør kr 2.814.178.

Note 5: Lønn, ansatte, ytelser til ledende personer

<u>Lønnskostnaden består av:</u>	<u>2020</u>	<u>2019</u>
Lønninger	100 000	100 000
Arbeidsgiveravgift	10 100	14 100
Pensjonskostnader	0	0
Andre ytelser	0	0
<u>Sum lønnskostnader</u>	<u>110 100</u>	<u>114 100</u>

Antall årsverk 0

<u>Ytelser til ledende personer</u>	<u>Daglig leder</u>	<u>Styret</u>
Lønn	0	100 000
Pensjonsytelser / premier	0	0
Annen godtgjørelse	0	0

Selskapet er ikke pliktig til å ha tjenstepensjonsordning etter lov om obligatorisk tjenstepensjon.

Revisor

Honorar til revisor i 2020 utgjør kr 150.0000 (inkl. mva.). Honoraret fordeler seg med kr 118.750 på revisjon og kr 31.250 på konsulentbistand.

Note 6: Markedsbaserte aksjer, aksjefond

I regnskapet pr. 31.12.20 er plasseringene oppført til kostpris kr 147.973.502 som er den laveste av samlet kostpris og samlet markedsverdi av de underliggende investeringene pr. 31.12.20. Samlet markedsverdi av investeringene pr. 31.12.20 utgjør kr 199.134.771.

Note 7: Markedsbaserte obligasjoner, sertifikater mv.

Kostpris for verdipapirplasseringene utgjør kr 88.399.547 pr. 31.12.20. Markedsverdi av investeringene utgjør kr 88.223.690 pr. 31.12.20. Etter nedskrivning med kr 175.857 er renteplasseringene oppført med kr 88.223.690 i regnskapet pr. 31.12.20.



Vintage Capital AS

Noter til årsregnskapet for 2020

Note 8: Fordringer og gjeld og garantiforpliktelser

Selskapet har ingen fordringer med forfall senere enn 1 år etter regnskapsårets utgang.

Selskapet har ingen gjeld som forfaller senere enn 5 år etter regnskapsårets utgang. Gjeld til aksjonær, kr 18.349.236 pr. 31.12.20 og kr 14.397.801 pr. 31.12.19 gjøres opp ved nærmere avtale. Det er beregnet renter av mellomregningsforholdet med aksjonær i 2020.

Selskapet har ingen pantsikret gjeld, ingen pantstillelser og ingen garantiforpliktelser.

Note 9: Antall aksjer, aksjeeiere m.v.

Selskapets aksjekapital pr. 31.12.20 utgjør kr 2.000.000 fordelt på 1 aksje á kr 2.000.000.

Selskapet er heleiet av Fredrik Furuholmen (styremedlem/ daglig leder).

Note 10: Egenkapital

	Aksjekapital	Annen egenkapital	Sum
Verdier pr. 01.01.	2 000 000	268 963 190	270 963 190
Årets resultat		32 419 535	32 419 535
Utbetalt tilleggsutbytte		(26 000 000)	(26 000 000)
Avgitt konsernbidrag (netto)		-	-
Avsatt utbytte		-	-
Verdier pr. 31.12.	2 000 000	275 382 725	277 382 725

Note 11: Skattekostnad

Skattekostnaden består av:	2020
Betalbar skatt	557
For lite avsatt skatt i fjor	0
Skatteeffekt av avgitt konsernbidrag	0
Utsatt skatt	0
Sum	557

Utsatt skatt:	31.12.20	31.12.19	Endring
Netto grunnlag (midlertidige forskjeller)	175 857	0	175 857
22% utsatt skatteforpliktelse (+) / fordel (+)	38 689	0	38 689

Alle midlertidige forskjeller kan utlignes, og dette er gjennomført i beregningen av utsatt skatt.

Utsatt skatt beregnes på grunnlag av forskjeller mellom regnskapsmessige og skattemessige balanseverdier og underskudd til fremføring. I oppstillingen brukes positivt fortegn ved netto skattereduserende midlertidige forskjeller. Det vil si forskjeller som reduserer fremtidig skattbar inntekt og dermed gir grunnlag for en utsatt skattefordel. Verdien av den utsatte skattefordelen er ikke oppført i regnskapet.



UAVHENGIG REVISORS BERETNING FOR 2020

Til Generalforsamlingen i Vintage Capital AS

Uttalelse om revisjonen av årsregnskapet

Konklusjon

Vi har revidert Vintage Capital AS' årsregnskap som viser et overskudd på kr 32 419 535. Årsregnskapet består av balanse per 31. desember 2020 og resultatregnskap for regnskapsåret avsluttet per denne datoen og noter til årsregnskapet, herunder et sammendrag av viktige regnskapsprinsipper.

Etter vår mening er det medfølgende årsregnskapet avgitt i samsvar med lov og forskrifter og gir et rettviseende bilde av selskapets finansielle stilling per 31. desember 2020, og av dets resultater for regnskapsåret avsluttet per denne datoen i samsvar med regnskapslovens regler og god regnskapsskikk i Norge.

Grunnlag for konklusjonen

Vi har gjennomført revisjonen i samsvar med lov, forskrift og god revisjonsskikk i Norge, herunder de internasjonale revisjonsstandardene (ISA-ene). Våre oppgaver og plikter i henhold til disse standardene er beskrevet i «Revisors oppgaver og plikter ved revisjon av årsregnskapet». Vi er uavhengige av selskapet slik det kreves i lov og forskrift, og har overholdt våre øvrige etiske forpliktelser i samsvar med disse kravene. Etter vår oppfatning er innhentet revisjonsbevis tilstrekkelig og hensiktsmessig som grunnlag for vår konklusjon.

Styret og daglig leders ansvar for årsregnskapet

Styret og daglig leder (ledelsen) er ansvarlig for å utarbeide årsregnskapet i samsvar med lov og forskrifter, herunder for at det gir et rettviseende bilde i samsvar med regnskapslovens regler og god regnskapsskikk i Norge. Ledelsen er også ansvarlig for slik intern kontroll som den finner nødvendig for å kunne utarbeide et årsregnskap som ikke inneholder vesentlig feilinformasjon, verken som følge av misligheter eller utilsiktede feil.

Ved utarbeidelsen av årsregnskapet må ledelsen ta standpunkt til selskapets evne til fortsatt drift og opplyse om forhold av betydning for fortsatt drift. Forutsetningen om fortsatt drift skal legges til grunn for årsregnskapet så lenge det ikke er sannsynlig at virksomheten vil bli avvirket.

Revisors oppgaver og plikter ved revisjonen av årsregnskapet

Vårt mål er å oppnå betryggende sikkerhet for at årsregnskapet som helhet ikke inneholder vesentlig feilinformasjon, verken som følge av misligheter eller utilsiktede feil, og å avgi en revisjonsberetning som inneholder vår konklusjon. Betryggende sikkerhet er en høy grad av sikkerhet, men ingen garanti for at en revisjon utført i samsvar med lov, forskrift og god revisjonsskikk i Norge, herunder ISA-ene, alltid vil avdekke vesentlig feilinformasjon som eksisterer. Feilinformasjon kan oppstå som følge av misligheter eller utilsiktede feil. Feilinformasjon blir vurdert som vesentlig dersom den enkeltvis eller samlet med rimelighet kan forventes å påvirke økonomiske beslutninger som brukerne foretar basert på årsregnskapet.

For videre beskrivelse av revisors oppgaver og plikter vises det til <https://www.revisorforeningen.no/revisjonsberetninger>.



Revisorgruppen

Revisorgruppen Oslo AS
Oscars gate 30
Postboks 7154 Majorstuen
N-0307 Oslo

Tlf: +47 23 20 49 00

E-post: oslo@rg.no

Foretaksregisteret
NO 917 275 254 MVA

www.rg.no



UAVHENGIG REVISORS BERETNING FOR 2020
Vintage Capital AS

Side 2

Uttalelse om øvrige lovmessige krav

Konklusjon om registrering og dokumentasjon

Basert på vår revisjon av årsregnskapet som beskrevet ovenfor, og kontrollhandlinger vi har funnet nødvendig i henhold til internasjonal standard for attestasjonsoppdrag (ISAE) 3000 «Attestasjonsoppdrag som ikke er revisjon eller forenklet revisorkontroll av historisk finansiell informasjon», mener vi at ledelsen har oppfylt sin plikt til å sørge for ordentlig og oversiktlig registrering og dokumentasjon av selskapets regnskapsopplysninger i samsvar med lov og god bokføringsikk i Norge.

Oslo, 15. juni 2021

Revisorgruppen Oslo AS

Arnt Holm Toverud
statsautorisert revisor