



ÅRSREGNSKAPET FOR REGNSKAPSÅRET 2021 - GENERELL INFORMASJON

Enheten

Organisasjonsnummer: 992 420 847
Organisasjonsform: Aksjeselskap
Foretaksnavn: HOMMEBU AS
Forretningsadresse: c/o Jenny Homme
Rostockgata 56
0194 OSLO

Regnskapsår

Årsregnskapets periode: 01.01.2021 - 31.12.2021

Konsern

Morselskap i konsern: Nei

Regnskapsregler

Regler for små foretak benyttet: Ja
Benyttet ved utarbeidelsen av årsregnskapet til selskapet: Regnskapslovens alminnelige regler

Årsregnskapet fastsatt av kompetent organ

Bekreftet av representant for selskapet: Jenny Homme
Dato for fastsettelse av årsregnskapet: 22.04.2022

Grunnlag for avgivelse

År 2021: Årsregnskapet er elektronisk innlevert
År 2020: Tall er hentet fra elektronisk innlevert årsregnskap fra 2021

Det er ikke krav til at årsregnskapet m.v. som sendes til Regnskapsregisteret er undertegnet. Kontrollen på at dette er utført ligger hos revisor/enhetens øverste organ. Sikkerheten ivaretas ved at innsender har rolle/rettighet for innsending av årsregnskapet via Altinn, og ved at det bekreftes at årsregnskapet er fastsatt av kompetent organ.

Brønnøysundregistrene, 26.05.2023



Resultatregnskap

| Beløp i: NOK | Note | 2021 | 2020 |
|--|------|------------------|------------------|
| RESULTATREGNSKAP | | | |
| Inntekter | | | |
| Annen driftsinntekt | 7 | 91 800 | 61 200 |
| Sum inntekter | | 91 800 | 61 200 |
| Kostnader | | | |
| Annen driftskostnad | 3 | 64 949 | 45 675 |
| Sum kostnader | | 64 949 | 45 675 |
| Driftsresultat | | 26 851 | 15 525 |
| Finansinntekter og finanskostnader | | | |
| Annen renteinntekt | 3 | 76 433 | 195 880 |
| Annen finansinntekt | 2 | 2 358 836 | 3 029 415 |
| Sum finansinntekter | | 2 435 269 | 3 225 295 |
| Annen rentekostnad | | | 120 |
| Sum finanskostnader | | 0 | 120 |
| Netto finans | | 2 435 269 | 3 225 175 |
| Ordinært resultat før skattekostnad | | 2 462 119 | 3 240 700 |
| Skattekostnad på ordinært resultat | 5 | 39 331 | 68 703 |
| Ordinært resultat etter skattekostnad | | 2 422 788 | 3 171 996 |
| Årsresultat | | 2 422 788 | 3 171 996 |
| Totalresultat | | 2 422 788 | 3 171 996 |
| Overføringer og disponeringer | | | |
| Ordinært utbytte | 6 | 6 253 000 | 6 900 000 |
| Overføringer til/fra annen egenkapital | 6 | -3 830 212 | -3 728 004 |
| Sum overføringer og disponeringer | | 2 422 788 | 3 171 996 |



Balanse

| Beløp i: NOK | Note | 2021 | 2020 |
|--|------|-------------------|-------------------|
| BALANSE - EIENDELER | | | |
| Anleggsmidler | | | |
| Immaterielle eiendeler | | | |
| Sum immaterielle eiendeler | | 0 | 0 |
| Varige driftsmidler | | | |
| Tomter, bygninger og annen fast eiendom | 7 | 2 698 916 | 2 698 916 |
| Sum varige driftsmidler | | 2 698 916 | 2 698 916 |
| Finansielle anleggsmidler | | | |
| Investeringer i aksjer og andeler | 2 | 2 313 421 | 2 313 421 |
| Andre fordringer | 3 | 4 153 000 | 7 061 200 |
| Sum finansielle anleggsmidler | | 6 466 421 | 9 374 621 |
| Sum anleggsmidler | | 9 165 337 | 12 073 537 |
| Omløpsmidler | | | |
| Varer | | | |
| Sum varer | | 0 | 0 |
| Fordringer | | | |
| Andre fordringer | 2 | 2 361 014 | 3 061 398 |
| Sum fordringer | | 2 361 014 | 3 061 398 |
| Investeringer | | | |
| Sum investeringer | | 0 | 0 |
| Bankinnskudd, kontanter og lignende | | | |
| Bankinnskudd, kontanter og lignende | | 110 352 | 1 007 834 |
| Sum bankinnskudd, kontanter og lignende | | 110 352 | 1 007 834 |
| Sum omløpsmidler | | 2 471 366 | 4 069 232 |
| SUM EIENDELER | | 11 636 702 | 16 142 769 |



Balanse

| Beløp i: NOK | Note | 2021 | 2020 |
|--|------|-------------------|-------------------|
| BALANSE - EGENKAPITAL OG GJELD | | | |
| Egenkapital | | | |
| Innskutt egenkapital | | | |
| Selskapskapital | 4,6 | 100 000 | 100 000 |
| Annen innskutt egenkapital | | 0 | 0 |
| Sum innskutt egenkapital | | 100 000 | 100 000 |
| Opptjent egenkapital | | | |
| Annen egenkapital | 6 | 5 224 377 | 9 054 589 |
| Sum opptjent egenkapital | | 5 224 377 | 9 054 589 |
| Sum egenkapital | | 5 324 377 | 9 154 589 |
| Gjeld | | | |
| Langsiktig gjeld | | | |
| Utsatt skatt | 5 | 15 571 | 19 995 |
| Sum avsetninger for forpliktelser | | 15 571 | 19 995 |
| Annen langsiktig gjeld | | | |
| Sum annen langsiktig gjeld | | 0 | 0 |
| Sum langsiktig gjeld | | 0 | 0 |
| Kortsiktig gjeld | | | |
| Betalbar skatt | 5 | 43 755 | 68 186 |
| Utbytte | 6 | 6 253 000 | 6 900 000 |
| Sum kortsiktig gjeld | | 6 296 755 | 6 968 186 |
| Sum gjeld | | 6 312 326 | 6 988 180 |
| SUM EGENKAPITAL OG GJELD | | 11 636 702 | 16 142 769 |



Brønnøysundregistrene

ÅRSREGNSKAP FOR REGNSKAPSÅRET 2021 - GENERELL INFORMASJON

Journalnummer: 2022 617414

Enheten

Organisasjonsnummer: 992 420 847
Organisasjonsform: Aksjeselskap
Foretaksnavn: HOMMEBU AS
Forretningsadresse: c/o Jenny Homme
Rostockgata 56
0194 OSLO

Regnskapsår

Årsregnskapets periode: 01.01.2021 - 31.12.2021

Konsern

Morselskap i konsern: Nei

Regnskapsregler

Regler for små foretak benyttet: Ja
Benyttet ved utarbeidelsen av
årsregnskapet til selskapet: Regnskapslovens alminnelige regler

Årsregnskapet fastsatt av kompetent organ

Bekreftet av representant for selskapet: Jenny Homme
Dato for fastsettelse av årsregnskapet: 22.04.2022

Revisjon

Selskapet har besluttet at årsregnskapet
ikke skal revideres: Ja
Årsregnskapet er utarbeidet av ekstern
autorisert regnskapsfører: Ja
Ekstern autorisert regnskapsfører har i
løpet av regnskapsåret bistått ved den
løpende regnskapsføringen eller utført
andre tjenester for selskapet enn å
utarbeide årsregnskapet: Ja

Grunnlag for avgivelse

År 2021: Årsregnskap er elektronisk innlevert.
År 2020: Tall er hentet fra elektronisk innlevert årsregnskap fra 2021.

Det er ikke krav til at årsregnskapet m.v. som sendes til Regnskapsregisteret er undertegnet. Kontrollen på at dette er utført ligger hos revisor/enhetens øverste organ. Sikkerheten ivaretas ved at innsender har rolle/rettighet for innsending av årsregnskapet via Altinn, og ved at det bekreftes at årsregnskapet er fastsatt av kompetent organ.

Brønnøysundregistrene, 05.07.2022

Brønnøysundregistrene
Postadresse: Postboks 900, 8910 Brønnøysund
Telefon: 75 00 75 00
E-post: firmapost@brreg.no Internett: www.brreg.no
Organisasjonsnummer: 974 760 673



Organisasjonsnr: 992 420 847
HOMMEBU AS

RESULTATREGNSKAP

| Beløp i: NOK | Note | 2021 | 2020 |
|--|-------------|------------------|------------------|
| RESULTATREGNSKAP | | | |
| Inntekter | | | |
| Annen driftsinntekt | 7 | 91 800 | 61 200 |
| Sum inntekter | | 91 800 | 61 200 |
| Kostnader | | | |
| Annen driftskostnad | 3 | 64 949 | 45 675 |
| Sum kostnader | | 64 949 | 45 675 |
| Driftsresultat | | 26 851 | 15 525 |
| Finansinntekter og finanskostnader | | | |
| Annen renteinntekt | 3 | 76 433 | 195 880 |
| Annen finansinntekt | 2 | 2 358 836 | 3 029 415 |
| Sum finansinntekter | | 2 435 269 | 3 225 295 |
| Annen rentekostnad | | | 120 |
| Sum finanskostnader | | 0 | 120 |
| Netto finans | | 2 435 269 | 3 225 175 |
| Ordinært resultat før skattekostnad | | | |
| Skattekostnad på ordinært resultat | 5 | 39 331 | 68 703 |
| Ordinært resultat etter skattekostnad | | 2 422 788 | 3 171 996 |
| Årsresultat | | 2 422 788 | 3 171 996 |
| Totalresultat | | 2 422 788 | 3 171 996 |
| Overføringer og disponeringer | | | |
| Ordinært utbytte | 6 | 6 253 000 | 6 900 000 |
| Overføringer til/fra annen egenkapital | 6 | -3 830 212 | -3 728 004 |
| Sum overføringer og disponeringer | | 2 422 788 | 3 171 996 |



Organisasjonsnr: 992 420 847
HOMMEBU AS

BALANSE

| Beløp i: NOK | Note | 2021 | 2020 |
|--|------|-------------------|-------------------|
| BALANSE - EIENDELER | | | |
| Anleggsmidler | | | |
| Immaterielle eiendeler | | | |
| Sum immaterielle eiendeler | | 0 | 0 |
| Varige driftsmidler | | | |
| Tomter, bygninger og annen fast eiendom | | | |
| | 7 | 2 698 916 | 2 698 916 |
| Sum varige driftsmidler | | 2 698 916 | 2 698 916 |
| Finansielle anleggsmidler | | | |
| Investeringer i aksjer og andeler | | | |
| | 2 | 2 313 421 | 2 313 421 |
| Andre fordringer | | | |
| | 3 | 4 153 000 | 7 061 200 |
| Sum finansielle anleggsmidler | | 6 466 421 | 9 374 621 |
| Sum anleggsmidler | | 9 165 337 | 12 073 537 |
| Omløpsmidler | | | |
| Varer | | | |
| Sum varer | | 0 | 0 |
| Fordringer | | | |
| Andre fordringer | | | |
| | 2 | 2 361 014 | 3 061 398 |
| Sum fordringer | | 2 361 014 | 3 061 398 |
| Investeringer | | | |
| Sum investeringer | | 0 | 0 |
| Bankinnskudd, kontanter og lignende | | | |
| Bankinnskudd, kontanter og lignende | | | |
| | | 110 352 | 1 007 834 |
| Sum bankinnskudd, kontanter og lignende | | 110 352 | 1 007 834 |
| Sum omløpsmidler | | 2 471 366 | 4 069 232 |
| SUM EIENDELER | | 11 636 702 | 16 142 769 |
| BALANSE - EGENKAPITAL OG GJELD | | | |
| Egenkapital | | | |
| Innskutt egenkapital | | | |
| Selskapskapital | | | |
| | 4,6 | 100 000 | 100 000 |
| Annen innskutt egenkapital | | | |
| | | 0 | 0 |



| | | | |
|--|---|-------------------|-------------------|
| Sum innskutt egenkapital | | 100 000 | 100 000 |
| Opptjent egenkapital | | | |
| Annen egenkapital | 6 | 5 224 377 | 9 054 589 |
| Sum opptjent egenkapital | | 5 224 377 | 9 054 589 |
| Sum egenkapital | | 5 324 377 | 9 154 589 |
| Gjeld | | | |
| Langsiktig gjeld | | | |
| Utsatt skatt | 5 | 15 571 | 19 995 |
| Sum avsetninger for forpliktelser | | 15 571 | 19 995 |
| Annen langsiktig gjeld | | | |
| Sum annen langsiktig gjeld | | 0 | 0 |
| Sum langsiktig gjeld | | 0 | 0 |
| Kortsiktig gjeld | | | |
| Betalbar skatt | 5 | 43 755 | 68 186 |
| Utbytte | 6 | 6 253 000 | 6 900 000 |
| Sum kortsiktig gjeld | | 6 296 755 | 6 968 186 |
| Sum gjeld | | 6 312 326 | 6 988 180 |
| SUM EGENKAPITAL OG GJELD | | 11 636 702 | 16 142 769 |



Organisasjonsnr: 992 420 847
HOMMEBU AS

NOTEOPPLYSNINGER - SELSKAP - alle poster oppgitt i hele tall

Note

1

Regnskapsprinsipper

Årsregnskapet er satt opp i samsvar med regnskapsloven 1998. Det er utarbeidet etter norske regnskapsstandarder. I utgangspunktet er det reglene for regnskapsoppstilling for små foretak som er benyttet. Hovedregel for vurdering og klassifisering av eiendeler og gjeld. Eiendeler bestemt til varig eie eller bruk er klassifisert som anleggsmidler. Andre eiendeler er klassifisert som omløpsmidler. Fordringer som skal tilbakebetales innen et år er uansett klassifisert som omløpsmidler. Ved klassifiseringen av kortsiktig og langsiktig gjeld er analoge kriterier lagt til grunn. Anleggsmidler vurderes til anskaffelseskost, men nedskrives til virkelig verdi når verdifallet forventes ikke å være forbigående. Anleggsmidler med begrenset økonomisk levetid avskrives planmessig. Langsiktig gjeld balanseføres til nominelt mottatt beløp på etableringstidspunktet. Langsiktig gjeld oppskrives ikke til virkelig verdi som følge av renteendring. Omløpsmidler vurderes til laveste av anskaffelseskost og virkelig verdi. Kortsiktig gjeld balanseføres til nominelt mottatt beløp på etableringstidspunktet. Kortsiktig gjeld oppskrives ikke til virkelig verdi som følge av renteendring. Enkelte poster er vurdert etter andre regler, og redegjøres for nedenfor. Aksjer og andeler Investeringer i aksjer og andeler balanseføres til anskaffelseskost. Investeringene blir nedskrevet til virkelig verdi dersom verdifallet ikke er forbigående. Mottatt utbytte inntektsføres som finansinntekt. Fordringer Kundefordringer og andre fordringer oppføres til pålydende etter fradrag for avsetning til forventet tap. Avsetning til tap gjøres på grunnlag av en individuell vurdering av de enkelte fordringene. Skatter Skatter kostnadsføres når de påløper, det vil si at skattekostnaden er knyttet til det regnskapsmessige resultat før skatt. Skattekostnaden består av betalbar skatt (skatt på årets skattepliktige inntekt) og endring i netto utsatt skatt. Utsatt skatt og utsatt skattefordel er presentert netto i balansen.

Note

1

Er det usikkerhet om fortsatt drift?: Nei

Note

Antall årsverk i regnskapsåret

0.00

Sum Beløp

Balanseført verdi 31.12. Varige driftsmidler Immaterielle eiend.



HOMMEBU AS RESULTATREGNSKAP

| | Note | 2021 | 2020 |
|--|------|--------------------|--------------------|
| Driftsinntekter og driftskostnader | | | |
| Leieinntekter | 7 | 91 800 | 61 200 |
| <i>Sum driftsinntekter</i> | | <u>91 800</u> | <u>61 200</u> |
| Andre driftskostnader | 3 | 64 949 | 45 675 |
| <i>Sum driftskostnader</i> | | <u>64 949</u> | <u>45 675</u> |
| Driftsresultat | | <u>26 851</u> | <u>15 525</u> |
| Finansinntekter og finanskostnader | | | |
| Renteinntekter | 3 | 76 433 | 195 880 |
| Utbytte | 2 | 2 358 836 | 3 029 415 |
| Rentekostnader | | 0 | (120) |
| <i>Netto finansposter</i> | | <u>2 435 269</u> | <u>3 225 175</u> |
| Ordinært resultat før skattekostnad | | <u>2 462 119</u> | <u>3 240 700</u> |
| Skattekostnad på ordinært resultat | 5 | (39 331) | (68 703) |
| Årets overskudd | | <u>2 422 788</u> | <u>3 171 996</u> |
| <i>Overføringer og disponeringer:</i> | | | |
| Avsatt utbytte | 6 | (6 253 000) | (6 900 000) |
| Overført annen egenkapital | 6 | 3 830 212 | 3 728 004 |
| <i>Sum overført</i> | | <u>(2 422 788)</u> | <u>(3 171 996)</u> |

Org. nr. 992 420 847



HOMMEBU AS
BALANSE PR. 31. DESEMBER

| EIENDELER | Note | 2021 | 2020 |
|--------------------------------------|------|------------|------------|
| Anleggsmidler | | | |
| <i>Varige driftsmidler</i> | | | |
| Fast eiendom | 7 | 2 698 916 | 2 698 916 |
| <i>Sum varige driftsmidler</i> | | 2 698 916 | 2 698 916 |
| | | | |
| Investering i aksjer og andeler | 2 | 2 313 421 | 2 313 421 |
| Langsiktig fordring | 3 | 4 153 000 | 7 061 200 |
| <i>Sum finansielle anleggsmidler</i> | | 6 466 421 | 9 374 621 |
| Sum anleggsmidler | | 9 165 337 | 12 073 537 |
| | | | |
| Omløpsmidler | | | |
| <i>Fordringer</i> | | | |
| Andre kortsiktige fordringer | 2 | 2 361 014 | 3 061 398 |
| | | | |
| <i>Bankinnskudd og kontanter</i> | | | |
| Bankinnskudd og kontanter | | 110 352 | 1 007 834 |
| Sum omløpsmidler | | 2 471 366 | 4 069 232 |
| SUM EIENDELER | | 11 636 703 | 16 142 769 |

Org. nr. 992 420 847





HOMMEBU AS
BALANSE PR. 31. DESEMBER


EGENKAPITAL OG GJELD


| | Note | 2021 | 2020 |
|------------------------------------|------|------------|------------|
| Egenkapital | | | |
| <i>Innskutt egenkapital</i> | | | |
| Aksjekapital | 4, 6 | 100 000 | 100 000 |
| <i>Sum innskutt egenkapital</i> | | 100 000 | 100 000 |
| <i>Opptjent egenkapital</i> | | | |
| Annen egenkapital | 6 | 5 224 377 | 9 054 589 |
| <i>Sum opptjent egenkapital</i> | | 5 224 377 | 9 054 589 |
| Sum egenkapital | | 5 324 377 | 9 154 589 |
| Gjeld | | | |
| <i>Avsetning for forpliktelses</i> | | | |
| Utsatt skatt | 5 | 15 571 | 19 995 |
| <i>Sum langsiktig gjeld</i> | | 15 571 | 19 995 |
| <i>Kortsiktig gjeld</i> | | | |
| Betalbar skatt | 5 | 43 755 | 68 186 |
| Avsatt utbytte | 6 | 6 253 000 | 6 900 000 |
| <i>Sum kortsiktig gjeld</i> | | 6 296 755 | 6 968 186 |
| Sum gjeld | | 6 312 326 | 6 988 180 |
| SUM EGENKAPITAL OG GJELD | | 11 636 703 | 16 142 769 |


Oslo, 22. april 2022


Jenny Homme
Styrets leder og daglig leder


Marianne Homme Sørensen
Styremedlem


Ingrid Homme Sørensen
Styremedlem


Andreas Øveraasen
Styremedlem


Elisabeth Homme Øveraaser
Styremedlem

Org. nr. 992 420 847



HOMMEBU AS Noter til regnskapet for 2021

Note nr. 1 - Regnskapsprinsipper

Selskapet er et lite foretak i henhold til regnskapsloven og har lagt følgende regnskapsprinsipper til grunn.

Vurdering og klassifisering av eiendeler og gjeld

Eiendeler bestemt til varig eie eller bruk er klassifisert som anleggsmidler. Andre eiendeler er klassifisert som omløpsmidler. Fordringer som skal tilbakebetales innen et år er uansett klassifisert som omløpsmidler. Ved klassifisering av kortsiktig gjeld er tilsvarende kriterier lagt til grunn.

Anleggsmidler vurderes til anskaffelseskost, men nedskrives til virkelig verdi når verdifallet forventes ikke å være forbigående. Anleggsmidler med begrenset økonomisk levetid avskrives planmessig. Langsiktig gjeld balanseføres til nominelt mottatt beløp på etableringstidspunktet.

Omløpsmidler vurderes til laveste av anskaffelseskost og virkelig verdi. Kortsiktig gjeld balanseføres til nominelt mottatt beløp på etableringstidspunktet.

Enkelte poster er vurdert etter andre regler, og redegjøres for nedenfor.

Investering i aksjer og andeler

Investeringen i tilknyttet selskap og andre selskaper balanseføres til anskaffelseskost. Investeringen blir nedskrevet til virkelig verdi dersom verdifallet ikke er forbigående. Mottatt utbytte inntektsføres som finansinntekt.

Fordringer

Alle fordringer oppføres til pålydende etter fradrag for avsetning til forventet tap. Avsetning til tap gjøres på grunnlag av en individuell vurdering av de enkelte fordringene.

Skatter

Skatter kostnadsføres når de påløper, det vil si at skattekostnaden er knyttet til det regnskapsmessige resultat før skatt.

Skattekostnaden består av betalbar skatt (skatt på årets skattepliktige inntekt) og endring i netto utsatt skatt. Utsatt skatt og utsatt skattefordel er presentert netto i balansen.

Note nr. 2 - Aksjeinvesteringer

Investeringen i selskapet vurderes etter kostmetoden.

| <i>Selskapets navn</i> | <i>Antall aksjer</i> | <i>Anskaffelseskost</i> |
|------------------------|----------------------|-------------------------|
| Visindi AS | 19 215 | 32 446 |
| Visindi Oslo AS | 1 994 | 280 975 |

I tillegg har selskapet investert kr. 2.000.000 i et aksjefond som står oppført til kostpris.

Av selskapets kortsiktige fordringer utgjør kr. 2.359.056 ikke utbetalt utbytte fra ovenstående selskaper pr 31. desember 2021.



HOMMEBU AS Noter til regnskapet for 2021

Note nr. 3 - Ansatte, godtgjørelse, lån til ansatte, m.v.

Det er ingen ansatte i selskapet, og det er heller ikke utbetalt noen form for godtgjørelse til styret.

Selskapet har en langsiktig fordring på eier på kr. 4.153.000. Det er inntektsført renter på fordringen på kr. 75.930. Lånet renteberegnes etter gjeldende antatt markedsrente.

Selskapet har pant i eiendom som sikkerhet for lånet.

Note nr. 4 - Antall aksjer, aksjeeiere, m.v.

Selskapets aksjekapital er pr. 31.12.2021 på kr.100.000, bestående av kun en aksjeklasse. Vedtektene inneholder ingen stemmerettsbegrensninger.

| Selskapets aksjonærer er: | Antall aksjer | Pålydende | Eierandel |
|---------------------------|---------------|-----------|-------------------------------------|
| Jenny Homme | 1 000 | 100 | 100 % Styrets leder og daglig leder |

Note nr. 5 - Skattekostnad

| Årets skattekostnad fremkommer slik: | 2021 | 2020 |
|--------------------------------------|---------|--------|
| Betalbar skatt | 43 755 | 68 186 |
| Endring utsatt skatt | (4 424) | 518 |
| Årets totale skattekostnad | 39 332 | 68 703 |

Årets skattemessige resultat fremkommer slik:

| | | |
|-------------------------------------|-------------|-------------|
| Ordinært resultat før skattekostnad | 2 462 119 | 3 240 700 |
| Permanente forskjeller | (2 283 343) | (2 928 412) |
| Endring midlertidige forskjeller | 20 111 | (2 353) |
| Skattemessig resultat | 198 887 | 309 935 |
| Grunnlag betalbar skatt | 198 887 | 309 935 |
| 22% betalbar skatt | 43 755 | 68 186 |

| Spesifikasjon av grunnlag for utsatt skatt: | 31.12.2021 | 31.12.2020 | Endring |
|---|------------|------------|----------|
| Andel skattepliktig utbytte | 70 772 | 90 883 | (20 111) |
| Netto grunnlag | 70 772 | 90 883 | (20 111) |
| Utsatt skatt 22% | 15 571 | 19 995 | -4 424 |

Alle midlertidige forskjeller kan utlignes, og dette er gjennomført i beregningen av utsatt skatt.

Org. nr. 992 420 847



HOMMEBU AS
Noter til regnskapet for 2021

| Note nr. 6 - Egenkapital | <i>Aksjekapital</i> | <i>Annen egenkap.</i> | <i>Sum</i> |
|---------------------------------|---------------------|-----------------------|-------------|
| Egenkapital pr. 31.12.2020 | 100 000 | 9 054 589 | 9 154 589 |
| Årets resultat | | 2 422 788 | 2 422 788 |
| Avsatt utbytte | | (6 253 000) | (6 253 000) |
| Egenkapital pr. 31.12.2021 | 100 000 | 5 224 377 | 5 324 377 |

Note nr. 7 - Varige driftsmidler

Selskapet kjøpte i 2020 45% av en leilighet for totalt kr. 2.698.916. Leieinntekter på eiendommen utgjør kr. 91.800 i 2021 mot kr. 61.200 foregående år.