



ÅRSREGNSKAPET FOR REGNSKAPSÅRET 2022 - GENERELL INFORMASJON

Enheten

Organisasjonsnummer: 824 726 132
Organisasjonsform: Aksjeselskap
Foretaksnavn: LUGER NORWAY AS
Forretningsadresse: Fred. Olsens gate 1
0152 OSLO

Regnskapsår

Årsregnskapets periode: 01.01.2022 - 31.12.2022

Konsern

Morselskap i konsern: Nei

Regnskapsregler

Regler for små foretak benyttet: Ja
Benyttet ved utarbeidelsen av årsregnskapet til selskapet: Regnskapslovens alminnelige regler

Årsregnskapet fastsatt av kompetent organ

Bekreftet av representant for selskapet: Morten Valestrand
Dato for fastsettelse av årsregnskapet: 21.04.2023

Grunnlag for avgivelse

År 2022: Årsregnskapet er elektronisk innlevert
År 2021: Tall er hentet fra elektronisk innlevert årsregnskap fra 2022

Det er ikke krav til at årsregnskapet m.v. som sendes til Regnskapsregisteret er undertegnet. Kontrollen på at dette er utført ligger hos revisor/enhetens øverste organ. Sikkerheten ivaretas ved at innsender har rolle/rettighet for innsending av årsregnskapet via Altinn, og ved at det bekreftes at årsregnskapet er fastsatt av kompetent organ.

Brønnøysundregistrene, 07.08.2024



Resultatregnskap

| Beløp i: NOK | Note | 2022 | 2021 |
|---|------|-------------------|-----------------|
| RESULTATREGNSKAP | | | |
| Inntekter | | | |
| Salgsinntekt | | 14 183 230 | 209 500 |
| Annen driftsinntekt | 1 | 363 230 | 174 311 |
| Sum inntekter | | 14 546 460 | 383 811 |
| Kostnader | | | |
| Varekostnad | | 12 428 372 | 22 500 |
| Lønnskostnad | 2 | 1 048 895 | 727 648 |
| Annen driftskostnad | | 57 334 | 87 498 |
| Sum kostnader | | 13 534 601 | 837 646 |
| Driftsresultat | | 1 011 860 | -453 835 |
| Finansinntekter og finanskostnader | | | |
| Annen renteinntekt | | 7 838 | |
| Annen finansinntekt | | 469 903 | |
| Sum finansinntekter | | 477 741 | |
| Annen finanskostnad | | 382 391 | |
| Sum finanskostnader | | 382 391 | |
| Netto finans | | 95 350 | |
| Ordinært resultat før skattekostnad | | 1 107 210 | -453 835 |
| Skattekostnad på resultat | | 243 587 | -99 843 |
| Ordinært resultat etter skattekostnad | | 863 623 | -353 992 |
| Årsresultat | | 863 623 | -353 992 |
| Årsresultat etter minoritetsinteresser | | 863 623 | -353 992 |
| Totalresultat | | 863 623 | -353 992 |
| Overføringer og disponeringer | | | |
| Overført annen egenkapital | | 863 623 | -353 992 |



Resultatregnskap

| Beløp i: NOK | Note | 2022 | 2021 |
|-----------------------------------|-------------|-------------|-------------|
| Sum overføringer og disponeringer | | 863 623 | -353 992 |



Balanse

| Beløp i: NOK | Note | 2022 | 2021 |
|--|------|------------------|-----------------|
| BALANSE - EIENDELER | | | |
| Anleggsmidler | | | |
| Immaterielle eiendeler | | | |
| Utsatt skattefordel | | | 191 721 |
| Sum immaterielle eiendeler | | | 191 721 |
| Sum anleggsmidler | | 0 | 191 721 |
| Omløpsmidler | | | |
| Varer | | | |
| Fordringer | | | |
| Kundefordringer | | 3 906 895 | |
| Andre fordringer | | 100 563 | 129 278 |
| Sum fordringer | | 4 007 458 | 129 278 |
| Bankinnskudd, kontanter og lignende | | | |
| Kontanter og bankbeholdning | | 1 779 834 | 404 491 |
| Sum bankinnskudd, kontanter og lignende | | 1 779 834 | 404 491 |
| Sum omløpsmidler | | 5 787 292 | 533 769 |
| SUM EIENDELER | | 5 787 292 | 725 490 |
| BALANSE - EGENKAPITAL OG GJELD | | | |
| Egenkapital | | | |
| Innskutt egenkapital | | | |
| Aksjekapital | | 30 000 | 30 000 |
| Sum innskutt egenkapital | | 30 000 | 30 000 |
| Opptjent egenkapital | | | |
| Annen egenkapital | | 183 884 | -679 740 |
| Sum opptjent egenkapital | | 183 884 | -679 740 |



Balanse

| Beløp i: NOK | Note | 2022 | 2021 |
|---------------------------------|-------------|------------------|------------------|
| Sum egenkapital | | 213 884 | -649 740 |
| Sum langsiktig gjeld | | 0 | 0 |
| Kortsiktig gjeld | | | |
| Leverandørgjeld | | 544 798 | |
| Betalbar skatt | | 51 865 | |
| Skyldig offentlige avgifter | | 111 028 | 79 382 |
| Annen kortsiktig gjeld | | 4 865 717 | 1 295 848 |
| Sum kortsiktig gjeld | | 5 573 408 | 1 375 230 |
| Sum gjeld | | 5 573 408 | 1 375 230 |
| SUM EGENKAPITAL OG GJELD | | 5 787 292 | 725 490 |



Brønnøysundregistrene

ÅRSREGNSKAP FOR REGNSKAPSÅRET 2022 - GENERELL INFORMASJON

Journalnummer: 2023 535825

Enheten

Organisasjonsnummer: 824 726 132
Organisasjonsform: Aksjeselskap
Foretaksnavn: LUGER NORWAY AS
Forretningsadresse: Fred. Olsens gate 1
0152 OSLO

Regnskapsår

Årsregnskapets periode: 01.01.2022 - 31.12.2022

Konsern

Morselskap i konsern: Nei

Regnskapsregler

Regler for små foretak benyttet: Ja
Benyttet ved utarbeidelsen av
årsregnskapet til selskapet: Regnskapslovens alminnelige regler

Årsregnskapet fastsatt av kompetent organ

Bekreftet av representant for selskapet: Morten Valestrand
Dato for fastsettelse av årsregnskapet: 21.04.2023

Revisjon

Selskapet har besluttet at årsregnskapet
ikke skal revideres: Ja

Grunnlag for avgivelse

År 2022: Årsregnskap er elektronisk innlevert.
År 2021: Tall er hentet fra elektronisk innlevert årsregnskap fra 2022.

Det er ikke krav til at årsregnskapet m.v. som sendes til Regnskapsregisteret er undertegnet. Kontrollen på at dette er utført ligger hos revisor/enhetens øverste organ. Sikkerheten ivaretas ved at innsender har rolle/rettighet for innsending av årsregnskapet via Altinn, og ved at det bekreftes at årsregnskapet er fastsatt av kompetent organ.

Brønnøysundregistrene, 28.06.2023



Organisasjonsnr: 824 726 132
LUGER NORWAY AS

RESULTATREGNSKAP

| Beløp i: NOK | Note | 2022 | 2021 |
|---|-------------|-------------------|-----------------|
| RESULTATREGNSKAP | | | |
| Inntekter | | | |
| Salgsinntekt | | 14 183 230 | 209 500 |
| Annen driftsinntekt | 1 | 363 230 | 174 311 |
| Sum inntekter | | 14 546 460 | 383 811 |
| Kostnader | | | |
| Varekostnad | | 12 428 372 | 22 500 |
| Lønnskostnad | 2 | 1 048 895 | 727 648 |
| Annen driftskostnad | | 57 334 | 87 498 |
| Sum kostnader | | 13 534 601 | 837 646 |
| Driftsresultat | | 1 011 860 | -453 835 |
| Finansinntekter og finanskostnader | | | |
| Annen renteinntekt | | 7 838 | |
| Annen finansinntekt | | 469 903 | |
| Sum finansinntekter | | 477 741 | |
| Annen finanskostnad | | 382 391 | |
| Sum finanskostnader | | 382 391 | |
| Netto finans | | 95 350 | |
| Ordinært resultat før skattekostnad | | 1 107 210 | -453 835 |
| Skattekostnad på resultat | | 243 587 | -99 843 |
| Ordinært resultat etter skattekostnad | | 863 623 | -353 992 |
| Årsresultat | | 863 623 | -353 992 |
| Årsresultat etter minoritetsinteresser | | 863 623 | -353 992 |
| Totalresultat | | 863 623 | -353 992 |
| Overføringer og disponeringer | | | |
| Overført annen egenkapital | | 863 623 | -353 992 |
| Sum overføringer og disponeringer | | 863 623 | -353 992 |



Organisasjonsnr: 824 726 132
LUGER NORWAY AS

BALANSE

| Beløp i: NOK | Note | 2022 | 2021 |
|--|------|------------------|------------------|
| BALANSE - EIENDELER | | | |
| Anleggsmidler | | | |
| Immaterielle eiendeler | | | |
| Utsatt skattefordel | | | 191 721 |
| Sum immaterielle eiendeler | | | 191 721 |
| Sum anleggsmidler | | 0 | 191 721 |
| Omløpsmidler | | | |
| Varer | | | |
| Fordringer | | | |
| Kundefordringer | | 3 906 895 | |
| Andre fordringer | | 100 563 | 129 278 |
| Sum fordringer | | 4 007 458 | 129 278 |
| Bankinnskudd, kontanter og lignende | | | |
| Kontanter og bankbeholdning | | 1 779 834 | 404 491 |
| Sum bankinnskudd, kontanter og lignende | | 1 779 834 | 404 491 |
| Sum omløpsmidler | | 5 787 292 | 533 769 |
| SUM EIENDELER | | 5 787 292 | 725 490 |
| BALANSE - EGENKAPITAL OG GJELD | | | |
| Egenkapital | | | |
| Innskutt egenkapital | | | |
| Aksjekapital | | 30 000 | 30 000 |
| Sum innskutt egenkapital | | 30 000 | 30 000 |
| Opptjent egenkapital | | | |
| Annen egenkapital | | 183 884 | -679 740 |
| Sum opptjent egenkapital | | 183 884 | -679 740 |
| Sum egenkapital | | 213 884 | -649 740 |
| Sum langsiktig gjeld | | 0 | 0 |
| Kortsiktig gjeld | | | |
| Leverandørgjeld | | 544 798 | |
| Betalbar skatt | | 51 865 | |
| Skyldig offentlige avgifter | | 111 028 | 79 382 |
| Annen kortsiktig gjeld | | 4 865 717 | 1 295 848 |
| Sum kortsiktig gjeld | | 5 573 408 | 1 375 230 |



| | | |
|--------------------------|-----------|-----------|
| Sum gjeld | 5 573 408 | 1 375 230 |
| SUM EGENKAPITAL OG GJELD | 5 787 292 | 725 490 |



Organisasjonsnr: 824 726 132
LUGER NORWAY AS

NOTEOPPLYSNINGER - SELSKAP - alle poster oppgitt i hele tall

Note
2

Antall årsverk i regnskapsåret
1.00

Sum Beløp

Balanseført verdi 31.12. Varige driftsmidler Immaterielle eiend.

Konsernregnskap

Morselskapet sitt navn

Forretningskontor for morselskapet

Begrunnelse for at datterselskap er utelatt fra konsolideringen

Samlet beløp - tilknyttet selskap Årets Fjorårets

Samlet beløp - foretak i samme konsern Årets Fjorårets

Samlet beløp - foretak i samme konsern Årets Fjorårets

Samlet beløp - felles kontrollert virksomhet Årets Fjorårets

Pantstillelse Beløp

Beholdning av egne aksjer Antall Pålydende Andel av aksjek.



Årsregnskap
Luger Norway AS
2022



LUGER NORWAY AS

824 726 132

**RESULTATREGNSKAP FOR PERIODEN
1. JANUAR TIL 31.DESEMBER**

| | Note | 2022 | 2021 |
|---|------|-------------------|------------------|
| Driftsinntekter | | | |
| Salgsinntekt | | 14 183 230 | 209 500 |
| Annen driftsinntekt | 1 | 363 230 | 174 311 |
| Sum salgsinntekt | | 14 546 460 | 383 811 |
| Driftskostnader | | | |
| Varekostnad | | 12 428 372 | 22 500 |
| Lønnskostnad | 2 | 1 048 895 | 727 648 |
| Annen driftskostnad | | 57 334 | 87 498 |
| Sum driftskostnader | | 13 534 601 | 837 646 |
| Driftsresultat | | 1 011 860 | (453 835) |
| Finansinntekter og finanskostnader | | | |
| Annen renteinntekt | | 7 838 | 0 |
| Annen finansinntekt | | 469 903 | 0 |
| Annen finanskostnad | | 382 391 | 0 |
| Netto finans | | 95 350 | 0 |
| Resultat før skattekostnad | | 1 107 210 | (453 835) |
| Skattekostnad på resultat | | 243 587 | (99 843) |
| Årsresultat | | 863 623 | (353 992) |
| Overføringer | | | |
| Overført annen egenkapital | | 863 623 | (353 992) |

Side 2



LUGER NORWAY AS

824 726 132

BALANSE PR. 31. DESEMBER

| | Note | 2022 | 2021 |
|-------------------------------|------|------------------|----------------|
| Eiendeler | | | |
| Anleggsmidler | | | |
| Immaterielle eiendeler | | | |
| Utsatt skattefordel | | 0 | 191 721 |
| Omløpsmidler | | | |
| Fordringer | | | |
| Kundefordringer | | 3 906 895 | 0 |
| Andre fordringer | | 100 563 | 129 278 |
| Kontanter og bankbeholdning | | 1 779 834 | 404 491 |
| <i>Sum omløpsmidler</i> | | 5 787 292 | 533 769 |
| Sum eiendeler | | 5 787 292 | 725 490 |

Side 3




LUGER NORWAY AS

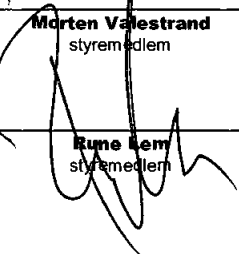
824 726 132


BALANSE PR. 31. DESEMBER


| | Note | 2022 | 2021 |
|---------------------------------|------|------------------|------------------|
| Egenkapital og gjeld | | | |
| Egenkapital | | | |
| Innskutt egenkapital | | | |
| Aksjekapital | | 30 000 | 30 000 |
| Opptjent egenkapital | | | |
| Annen egenkapital | | 183 884 | (679 740) |
| Sum egenkapital | | 213 884 | (649 740) |
| Gjeld | | | |
| Kortsiktig gjeld | | | |
| Leverandørgjeld | | 544 798 | 0 |
| Betalbar skatt | | 51 865 | 0 |
| Skyldig offentlige avgifter | | 111 028 | 79 382 |
| Annen kortsiktig gjeld | | 4 865 717 | 1 295 848 |
| Sum kortsiktig gjeld | | 5 573 408 | 1 375 230 |
| Sum gjeld | | 5 573 408 | 1 375 230 |
| Sum egenkapital og gjeld | | 5 787 292 | 725 490 |

Oslo, 21.04.2023


Morten Valestrand
styremedlem


Rune Lem
styremedlem


Martin Paul Olav Nielsen
styreleder


Torgeir Gullaksen
styremedlem/daglig leder

Side 4



1. Regnskapsprinsipper

Innledning

Årsregnskapet er satt opp i samsvar med regnskapsloven og NRS 8 - God regnskapsskikk for små foretak. Luger Norway AS har sin virksomhet i booking og promotering av norske og utenlandske artister i inn- og utland. Administrasjonen er lokalisert i Oslo.

Valuta

Pengeposter i utenlandsk valuta vurderes iht. kursen ved regnskapsårets slutt.

Salgsinntekter

Inntektsføring ved salg av tjenester skjer på konsertdagen. Andelen av salgsinntekter som knytter seg til fremtidige konserter balanseføres som uopptjent inntekt ved salget, og inntektsføres på konsertdagen. Ved salg av varer tas inntekten på leveringstidspunktet. Annen driftsinntekt inntektsføres når denne regnes som opptjent etter regnskapsloven og NRS 8. Offentlige tilskudd er definert som "Annen driftsinntekt".

Skatt

Skattekostnaden i resultatregnskapet omfatter både periodens betalbare skatt og endring i utsatt skatt. Utsatt skatt er beregnet med 22 % på grunnlag av de midlertidige forskjeller som eksisterer mellom regnskapsmessige og skattemessige verdier, samt ligningsmessig underskudd til fremføring ved utgangen av regnskapsåret. Skatteøkende og skattereduserende midlertidige forskjeller som reverserer eller kan reverseres i samme periode er utlignet og nettoført.

Klassifisering og vurdering av omløpsmidler

Omløpsmidler og kortsiktig gjeld omfatter normalt poster som forfaller til betaling innen ett år etter balansedagen, samt poster som knytter seg til varekretsløpet. Omløpsmidler vurderes til laveste verdi av anskaffelseskost og virkelig verdi.

Fordringer

Kundefordringer og andre fordringer oppføres til pålydende etter fradrag for avsetning til forventet tap. Avsetning til tap gjøres på grunnlag av en individuell vurdering av de enkelte fordringene. I tillegg gjøres det for øvrige kundefordringer en sjablongmessig avsetning for dekke potensielle tap.

Konsern, tilknyttet selskap mv.

Selskapet er heleid av Live Nation Norway AS med forretningskontor i Oslo. Selskapets drift er av begrenset omfang, og i henhold til regnskapsloven § 3-8 annet ledd er selskapet derfor utelatt fra konsolidering.

2. Lønnskostnader, antall ansatte mv.

Gjennomsnittlig antall årsverk i løpet av regnskapsåret har vært 1.