



ÅRSREGNSKAPET FOR REGNSKAPSÅRET 2021 - GENERELL INFORMASJON

Enheten

Organisasjonsnummer: 912 339 068
Organisasjonsform: Aksjeselskap
Foretaksnavn: ARNULF HANSEN OG CO AS
Forretningsadresse: Vågaveien 138
8185 VÅGAHOLMEN

Regnskapsår

Årsregnskapets periode: 01.01.2021 - 31.12.2021

Konsern

Morselskap i konsern: Nei

Regnskapsregler

Regler for små foretak benyttet: Nei
Benyttet ved utarbeidelsen av årsregnskapet til selskapet: Regnskapslovens alminnelige regler

Årsregnskapet fastsatt av kompetent organ

Bekreftet av representant for selskapet: Trond Hansen
Dato for fastsettelse av årsregnskapet: 08.07.2022

Grunnlag for avgivelse

År 2021: Årsregnskapet er elektronisk innlevert
År 2020: Tall er hentet fra elektronisk innlevert årsregnskap fra 2021

Det er ikke krav til at årsregnskapet m.v. som sendes til Regnskapsregisteret er undertegnet. Kontrollen på at dette er utført ligger hos revisor/enhetens øverste organ. Sikkerheten ivaretas ved at innsender har rolle/rettighet for innsending av årsregnskapet via Altinn, og ved at det bekreftes at årsregnskapet er fastsatt av kompetent organ.

Brønnøysundregistrene, 18.08.2023



Resultatregnskap

Beløp i: NOK	Note	2021	2020
RESULTATREGNSKAP			
Inntekter			
Salgsinntekt	9	100 269 365	100 911 061
Annen driftsinntekt		137 868	282 993
Sum inntekter		100 407 233	101 194 054
Kostnader			
Varekostnad	10	76 222 313	76 250 861
Lønnskostnad	1	12 137 844	11 550 818
Avskrivning av driftsmidler og immaterielle eiendeler	3	358 926	300 965
Annen driftskostnad	1	7 421 062	5 662 933
Sum kostnader		96 140 145	93 765 577
Driftsresultat		4 267 088	7 428 477
Finansinntekter og finanskostnader			
Annen renteinntekt		36 911	45 937
Annen finansinntekt		1 217	722
Sum finansinntekter		38 129	46 659
Annen rentekostnad		373 615	477 128
Annen finanskostnad		164	
Sum finanskostnader		373 779	477 128
Netto finans		-335 650	-430 469
Ordinært resultat før skattekostnad		3 931 437	6 998 008
Skattekostnad på ordinært resultat	6	865 161	1 539 653
Ordinært resultat etter skattekostnad		3 066 276	5 458 355
Årsresultat		3 066 276	5 458 355
Årsresultat etter minoritetsinteresser		3 066 276	5 458 355
Totalresultat		3 066 276	5 458 355



Resultatregnskap

Beløp i: NOK	Note	2021	2020
Overføringer og disponeringer			
Tilleggsutbytte	5	300 000	800 000
Avsatt til annen egenkapital	5	2 766 276	4 658 355
Sum overføringer og disponeringer		3 066 276	5 458 355



Balanse

Beløp i: NOK	Note	2021	2020
BALANSE - EIENDELER			
Anleggsmidler			
Immaterielle eiendeler			
Konsesjoner, patenter o.l.		30 000	
Utsatt skattefordel	6	119 473	120 088
Sum immaterielle eiendeler		149 473	120 088
Varige driftsmidler			
Tomter, bygninger o.a. fast eiendom	3, 8		
Anlegg under utførelse	3		1 642 668
Maskiner og anlegg	3, 8	2 768 000	
Skip, rigger, fly og lignende	8		
Driftsløsøre, inventar o.a. utstyr	3, 8	1 418 900	707 500
Sum varige driftsmidler		4 186 900	2 350 168
Finansielle anleggsmidler			
Andre langsiktige fordringer	8	58 250	82 250
Sum finansielle anleggsmidler		58 250	82 250
Sum anleggsmidler		4 394 623	2 552 506
Omløpsmidler			
Varer			
Lager av varer og annen beholdning	8, 10	35 781 302	27 854 421
Sum varer		35 781 302	27 854 421
Fordringer			
Kundefordringer	7, 8	2 126 965	2 886 920
Andre kortsiktige fordringer	1	2 583 835	2 305 590
Sum fordringer		4 710 800	5 192 511
Bankinnskudd, kontanter og lignende			
Bankinnskudd, kontanter o.l.	2	1 475 035	4 830 170
Sum bankinnskudd, kontanter og lignende		1 475 035	4 830 170
Sum omløpsmidler		41 967 136	37 877 102



Balanse

Beløp i: NOK	Note	2021	2020
SUM EIENDELER		46 361 759	40 429 608
BALANSE - EGENKAPITAL OG GJELD			
Egenkapital			
Innskutt egenkapital			
Aksjekapital	4, 5	1 100 000	1 100 000
Beholdning av egne aksjer	4		
Sum innskutt egenkapital		1 100 000	1 100 000
Opptjent egenkapital			
Annen egenkapital	5	19 760 592	16 994 316
Sum opptjent egenkapital		19 760 592	16 994 316
Sum egenkapital		20 860 592	18 094 316
Gjeld			
Langsiktig gjeld			
Annen langsiktig gjeld			
Gjeld til kredittinstitusjoner	8	4 632 000	5 211 000
Øvrig langsiktig gjeld	7		400 000
Sum annen langsiktig gjeld		4 632 000	5 611 000
Sum langsiktig gjeld		4 632 000	5 611 000
Kortsiktig gjeld			
Gjeld til kredittinstitusjoner	8		
Leverandørgjeld	7, 8	10 673 409	9 461 825
Betalbar skatt	6	864 546	1 539 010
Skyldig offentlige avgifter		1 724 350	1 270 857
Utbytte	5		400 000
Annen kortsiktig gjeld		7 606 862	4 052 600
Sum kortsiktig gjeld		20 869 167	16 724 292
Sum gjeld		25 501 167	22 335 292



Balanse

Beløp i: NOK	Note	2021	2020
SUM EGENKAPITAL OG GJELD		46 361 759	40 429 608



**Årsregnskap 2021
Arnulf Hansen & Co AS**

Organisasjonsnr: 912 339 068



Resultatregnskap

Arnulf Hansen & Co AS

Driftsinntekter og driftskostnader	Note	2021	2020
Salgsinntekt	9	100 269 365	100 911 061
Annen driftsinntekt		137 868	282 993
Sum driftsinntekter		100 407 233	101 194 054
Varekostnad	10	76 222 313	76 250 861
Lønnskostnad	1	12 137 844	11 550 818
Avskrivning av driftsmidler og immaterielle eiendeler	3	358 926	300 965
Annen driftskostnad	1	7 421 062	5 662 933
Sum driftskostnader		96 140 145	93 765 577
Driftsresultat		4 267 088	7 428 477
Finansinntekter og finanskostnader			
Annen renteinntekt		36 911	45 937
Annen finansinntekt		1 217	722
Annen rentekostnad		373 615	477 128
Annen finanskostnad		164	0
Resultat av finansposter		-335 650	-430 469
Ordinært resultat før skattekostnad		3 931 437	6 998 008
Skattekostnad på ordinært resultat	6	865 161	1 539 653
Årsresultat		3 066 276	5 458 355
Overføringer			
Tilleggsutbytte	5	300 000	800 000
Avsatt til annen egenkapital	5	2 766 276	4 658 355
Sum overføringer		3 066 276	5 458 355



Balanse
Arnulf Hansen & Co AS

Eiendeler	Note	2021	2020
Anleggsmidler			
<i>Immaterielle eiendeler</i>			
Konsesjoner, patenter o.l.		30 000	0
Utsatt skattefordel	6	119 473	120 088
Sum immaterielle eiendeler		149 473	120 088
<i>Varige driftsmidler</i>			
Anlegg under utførelse	3	0	1 642 668
Maskiner og anlegg	3, 8	2 768 000	0
Driftsløsøre, inventar o.a. utstyr	3, 8	1 418 900	707 500
Sum varige driftsmidler		4 186 900	2 350 168
<i>Finansielle anleggsmidler</i>			
Andre langsiktige fordringer	8	58 250	82 250
Sum finansielle anleggsmidler		58 250	82 250
Sum anleggsmidler		4 394 623	2 552 506
Omløpsmidler			
<i>Varer</i>			
Lager av varer og annen beholdning	8, 10	35 781 302	27 854 421
Sum varer		35 781 302	27 854 421
<i>Fordringer</i>			
Kundefordringer	7, 8	2 126 965	2 886 920
Andre kortsiktige fordringer	1	2 583 835	2 305 590
Sum fordringer		4 710 800	5 192 511
<i>Investeringer</i>			
<i>Bankinnskudd, kontanter o.l</i>			
Bankinnskudd, kontanter o.l.	2	1 475 035	4 830 170
Sum bankinnskudd, kontanter o.l		1 475 035	4 830 170
Sum omløpsmidler		41 967 136	37 877 102
Sum eiendeler		46 361 759	40 429 608




Balanse

Arnulf Hansen & Co AS

Egenkapital og gjeld	Note	2021	2020
Egenkapital			
<i>Innskutt egenkapital</i>			
Aksjekapital	4, 5	1 100 000	1 100 000
Sum innskutt egenkapital		<u>1 100 000</u>	<u>1 100 000</u>
<i>Opptjent egenkapital</i>			
Annen egenkapital	5	19 760 592	16 994 316
Sum opptjent egenkapital		<u>19 760 592</u>	<u>16 994 316</u>
Sum egenkapital		<u>20 860 592</u>	<u>18 094 316</u>
Gjeld			
<i>Avsetning for forpliktelser</i>			
<i>Annen langsiktig gjeld</i>			
Gjeld til kredittinstitusjoner	8	4 632 000	5 211 000
Øvrig langsiktig gjeld	7	0	400 000
Sum annen langsiktig gjeld		<u>4 632 000</u>	<u>5 611 000</u>
<i>Kortsiktig gjeld</i>			
Leverandørgjeld	7, 8	10 673 409	9 461 825
Betalbar skatt	6	864 546	1 539 010
Skyldig offentlige avgifter		1 724 350	1 270 857
Utbytte	5	0	400 000
Annen kortsiktig gjeld		7 606 862	4 052 600
Sum kortsiktig gjeld		<u>20 869 167</u>	<u>16 724 292</u>
Sum gjeld		<u>25 501 167</u>	<u>22 335 292</u>
Sum egenkapital og gjeld		<u>46 361 759</u>	<u>40 429 608</u>

Vågaholmen, den 29/6-22
Styret i Arnulf Hansen & Co AS


Hans Albert Nilsen
styreleder


Trond Hansen
styremedlem/daglig leder



Kontantstrømoppstilling

Indirekte modell

Arnulf Hansen & Co AS

	2021	2020
Kontantstrøm fra operasjonelle aktiviteter		
Resultat før skattekostnad	3 931 437	6 998 008
Periodens betalte skatt	-1 539 010	-582 480
Gevinst/tap ved salg av anleggsmidler	0	-150 200
Ordinære avskrivninger	358 926	300 965
Verdiendring finansielle anleggsmidler	0	0
Tap ved salg finansielle anleggsmidler	0	0
Resultatandel fra DS/TS, fratrukket utdeling	0	0
Endring i varelager	-7 926 881	1 508 442
Endring i kundefordringer	759 955	-924 483
Endring i leverandørgjeld	1 211 584	2 537 157
Endring i pensjonsforpliktelser	0	0
Endring i andre tidsavgrensningsposter	-254 245	-158 126
Kontantstrømmer fra investeringsaktiviteter		
Innbetalinger ved salg av varige driftsmidler	0	180 000
Utbetalinger ved kjøp av varige driftsmidler	-2 225 658	-1 815 733
Innbetalinger ved salg av aksjer og andeler i andre foretak	0	0
Utbetalinger ved kjøp av aksjer og andeler i andre foretak	0	0
Innbetalinger ved salg av andre investeringer	0	0
Renteinntekter fondsinvesteringer	0	0
Utbetalinger ved kjøp av andre investeringer	0	0
Kontantstrømmer fra finansieringsaktiviteter		
Innbetalinger ved opptak av ny langsiktig gjeld	0	0
Innbetalinger ved opptak av ny kortsiktig gjeld	0	0
Utbetalinger ved nedbetaling av langsiktig gjeld	-979 000	-829 000
Utbetalinger ved nedbetaling av kortsiktig gjeld	4 007 755	-2 003 488
Utbetalinger av utbytte	-700 000	-800 000
Netto endring i fordringer/gjeld på selskap i samme konsern	0	0
Netto endring i kontanter og kontantekvivalenter	-3 355 137	4 261 062
Beholdning av kontanter og kontantekvivalenter pr 1.1	4 830 171	569 109
Beholdning av kontanter og kontantekvivalenter pr 31.12	1 475 034	4 830 171



Noter til regnskapet 2021

Regnskapsprinsipper

Årsregnskapet er satt opp i samsvar med regnskapsloven og god regnskapsskikk for øvrige foretak. Forutsetningen om fortsatt drift er lagt til grunn ved utarbeidelsen.

Bruk av estimater

Utarbeidelse av regnskap i samsvar med regnskapsloven krever bruk av estimater. Videre krever anvendelse av selskapets regnskapsprinsipper at ledelsen må utøve skjønn. Områder som i stor grad inneholder slike skjønnsmessige vurderinger, høy grad av kompleksitet, eller områder hvor forutsetninger og estimater er vesentlige for årsregnskapet, er beskrevet i notene.

Salgsinntekter

Inntekter ved salg av varer og tjenester vurderes til virkelig verdi av vederlaget, netto etter fradrag for merverdiavgift, returer, rabatter og andre avslag.

Salg av varer inntektsføres når risiko og kontroll i all hovedsak er overført kjøperen. Med risiko menes eiendelens gevinst og tapspotensiale mens kontroll defineres som beslutnings og råderett. Erfaringstall anvendes for å estimere og regnskapsføre avsetninger for kvantumsrabatter og retur på salgstidspunktet.

Salg av tjenester inntektsføres etter hvert som de er levert. Leieinntekter inntektsføres lineært over leieperioden.

Klassifisering og vurdering av balanseposter

Eiendeler bestemt til varig eie eller bruk er klassifisert som anleggsmidler. Anleggsmidler er vurdert til anskaffelseskost. Omløpsmidler og kortsiktig gjeld omfatter normalt poster som forfaller til betaling innen ett år etter balansedagen, samt poster som knytter seg til varekretsløpet. Omløpsmidler vurderes til laveste verdi av anskaffelseskost og antatt virkelig verdi. Fordringer klassifiseres som omløpsmidler hvis de skal tilbakebetales i løpet av ett år. For gjeld er analoge kriterier lagt til grunn. Første års avdrag på langsiktige fordringer og langsiktig gjeld klassifiseres likevel ikke som omløpsmiddel og kortsiktig gjeld. Enkelte poster er vurdert etter andre regler. Postene det gjelder vil være blant de postene som omhandles nedenfor.

Varige driftsmidler

Varige driftsmidler balanseføres og avskrives lineært til restverdi over driftsmidlenes forventede utnyttbare levetid. Ved endring i avskrivningsplan fordeles virkningen over gjenværende avskrivningstid ("knekkpunktmetoden"). Vedlikehold av driftsmidler kostnadsføres løpende. Påkostninger eller forbedringer tillegges driftsmidlets kostpris og avskrives i takt med driftsmidlet. Skillet mellom vedlikehold og påkostning/forbedring regnes i forhold til driftsmidlets stand ved kjøp av driftsmidlet. Tomter avskrives ikke.

Leide (leasede) driftsmidler balanseføres som driftsmidler hvis leiekontrakten anses som finansiell. Utgifter til leie av øvrige driftsmidler kostnadsføres som operasjonell. Forskuddsbetalinger balanseføres som forskuddsbetalt kostnad, og fordeles over leieperioden.

Nedskrivning av anleggsmidler

Ved indikasjon på at balanseført verdi av et anleggsmiddel er høyere enn virkelig verdi, foretas det test for verdifall. Testen foretas for det laveste nivå av anleggsmidler som har selvstendige kontantstrømmer. Hvis balanseført verdi er høyere enn både salgsverdi og gjenvinnbart beløp, foretas det nedskrivning til det høyeste av salgsverdi og gjenvinnbart beløp. Gjenvinnbart beløp er det høyeste av netto salgsverdi og bruksverdi. Bruksverdi er nåverdi av fremtidige kontantstrømmer knyttet til eiendelen. Tidligere nedskrivninger, med unntak for nedskrivning av goodwill, reverseres hvis grunnlaget for nedskrivningen ikke lenger er til stede.

Varer

Lager av innkjøpte varer er vurdert til det laveste av anskaffelseskost etter FIFO-prinsippet, og netto salgsverdi.



Noter til regnskapet 2021

Fordringer

Kundefordringer og andre fordringer er oppført i balansen til pålydende etter fradrag for avsetning til forventet tap. Avsetning for tap gjøres på grunnlag av individuelle vurderinger av de enkelte fordringene. I tillegg gjøres det for øvrige kundefordringer en uspesifisert avsetning for å dekke antatt tap.

Pensjoner

Premier til innskuddsbasert pensjonsordning organisert gjennom livsforsikringsselskap kostnadsføres den perioden innskuddet gjelder og inngår blant lønnskostnader i resultatregnskapet. Pensjonsforpliktelser knyttet til AFP-ordning for selskapets ansatte balanseføres ikke.

Skatt

Skattekostnaden i resultatregnskapet omfatter både periodens betalbare skatt og endring i utsatt skatt. Utsatt skatt beregnes med 22 % på grunnlag av de midlertidige forskjeller som eksisterer mellom regnskapsmessige og skattemessige verdier, samt eventuelt ligningsmessig underskudd til fremføring ved utgangen av regnskapsåret. Skatteøkende og skattereduserende midlertidige forskjeller som reverserer eller kan reversere i samme periode er utlignet og nettoført. Utsatt skatt på merverdier i forbindelse med oppkjøp av datterselskap blir ikke utlignet.

Oppføring av utsatt skattefordel på netto skattereduserende forskjeller som ikke er utlignet og underskudd til fremføring, er begrunnet med antatt fremtidig inntjening. Utsatt skattefordel som kan balanseføres og utsatt skatt er oppført netto i balansen.

Kontantstrømoppstilling

Kontantstrømoppstillingen utarbeides etter den indirekte metoden. Kontanter og kontantekvivalenter omfatter kontanter og bankinnskudd.



Noter til regnskapet 2021

Note 1 Lønnskostnader, antall ansatte, godtgjørelser, lån til ansatte mm

<u>Lønnskostnader</u>	<u>2021</u>	<u>2020</u>
Lønninger	10 686 433	10 381 676
Arbeidsgiveravgift	582 896	476 831
Pensjonskostnader	496 073	368 005
Andre ytelser	372 443	324 306
Sum	12 137 844	11 550 818

Gjennomsnittlig antall årsverk sysselsatt i regnskapsåret	16	17
---	----	----

<u>Ytelser til ledende personer</u>	<u>Daglig leder</u>	<u>Styret</u>
Lønn	1 004 400	280 158
Pensjonsutgifter	142 311	0
Styrehonorar	0	0
Annen godtgjørelse	49 858	9 769
Sum	1 196 569	289 927

Det er ikke gitt lån/sikkerhetsstillelse til daglig leder, styrets leder eller andre nærstående parter.

OTP

Selskapet er pliktig til å ha tjenstepensjonsordning etter lov om obligatorisk tjenstepensjon.

Selskapets pensjonsordninger tilfredsstiller kravene i denne lov.

Pensjonsordningen er en innskuddsordning. Premieinnbetalingene til forsikringselskap, redusert med ansattes egenbetaling, kostnadsføres løpende.

Selskapet har i tillegg en tariffestet avtalefestet førtidspensjonsordning (AFP). Selskapets ansatte kan velge å gå av med AFP fra fylte 62 år. Forpliktelsen i følge ordningen er ikke regnskapsført som gjeld.

Premie til ordningen kostnadsføres løpende.

Revisor

Kostnadsført honorar til revisor for 2021 utgjør kr 131 275,- ekskl.mva.

Lovpålagt revisjon	104 175
Andre tjenester	8 000
Teknisk bistand med skattemelding og årsregnskap	19 100
Sum honorar til revisor	131 275

Note 2 Bankinnskudd

	<u>2021</u>	<u>2020</u>
Bundne skattetrekkmidler	388 282	395 102



Noter til regnskapet 2021

Note 3 Anleggsmidler

	Bygninger og tomter	Maskiner og anlegg	Driftsløsøre, inventar ol.
Anskaffelseskost pr. 01.01.21	1 912 643		4 789 109
+ Tilgang kjøpte driftsmidler		2 919 351	918 975
- Avgang i året			
= Anskaffelseskost 31.12.21	1 912 643	2 919 351	5 708 083
Akkumulerte avskrivninger 31.12.21	1 912 643	151 351	4 289 183
= Bokført verdi 31.12.21	0	2 768 000	1 418 900
Årets ordinære avskrivninger		151 351	207 575
Økonomisk levetid	20-25 år	15 år	3-10 år

	Anlegg under utførelse	Immaterielle eiendeler	Sum
Anskaffelseskost pr. 01.01.21	1 642 668		8 344 420
+ Tilgang kjøpte driftsmidler	1 276 683	30 000	5 145 009
- Avgang i året	2 919 351		2 919 351
= Anskaffelseskost 31.12.21	0	30 000	10 570 078
Akkumulerte avskrivninger 31.12.21			6 353 178
= Bokført verdi 31.12.21	0	30 000	4 216 900
Årets ordinære avskrivninger			358 926

Økonomisk levetid

Note 4 Aksjonærer

Aksjekapitalen i Arnulf Hansen & Co AS pr. 31.12 består av:

	Antall	Pålydende	Bokført
Ordinære aksjer	1 100	1 000,0	1 100 000
Sum	1 100		1 100 000

Eierstruktur

De største aksjonærene i % pr. 31.12 var:

	Ordinære	Eierandel	Stemmeandel
Trond Hansen	1 100	100,0	100,0

Aksjer og opsjoner eiet av medlemmer i styret og daglig leder:

Navn	Verv	Ordinære
Trond Hansen	styremedlem/daglig leder	1 100
Totalt antall aksjer		1 100



Noter til regnskapet 2021

Note 5 Egenkapital

	Aksjekapital	Annen egenkapital	Sum egenkapital
Pr 01.01.2021	1 100 000	16 994 316	18 094 316
Årets resultat		3 066 276	3 066 276
Tilleggsutbytte		-300 000	-300 000
Pr 31.12.2021	1 100 000	19 760 592	20 860 592

Note 6 Skatt

Årets skattekostnad	2021	2020
Resultatført skatt på ordinært resultat:		
Betalbar skatt	864 546	1 539 010
Endring i utsatt skattefordel	615	643
Skattekostnad ordinært resultat	865 161	1 539 653
Skattepliktig inntekt:		
Ordinært resultat før skatt	3 931 437	6 998 008
Permanente forskjeller	1 115	411
Endring i midlertidige forskjeller	-2 799	-2 920
Skattepliktig inntekt	3 929 754	6 995 499
Betalbar skatt i balansen:		
Betalbar skatt på årets resultat	864 546	1 539 010
Sum betalbar skatt i balansen	864 546	1 539 010

Skatteeffekten av midlertidige forskjeller som har gitt opphav til utsatt skatt og utsatte skattefordeler, spesifisert på typer av midlertidige forskjeller

	2021	2020	Endring
Varige driftsmidler	-141 333	-191 661	-50 328
Varebeholdning	-346 000	-291 500	54 500
Fordringer	-55 724	-62 695	-6 971
Sum	-543 057	-545 855	-2 799
Grunnlag for utsatt skattefordel	-543 057	-545 855	-2 799
Utsatt skattefordel (22 %)	-119 473	-120 088	-616



Noter til regnskapet 2021

Note 7 Lån og sikkerhetsstillelse til nærstående parter

Mellomværende med Våga Eiendom AS, som eies av daglig leder/ aksjonær, er:

	2021	2020
Kundefordringer	21 649	0
Leverandørgjeld og annen kortsiktig gjeld	0	0
Langsiktig gjeld	0	400 000

Note 8 Fordringer, gjeld, pantstillelser og garantier m.v

	2021	2020
Fordringer med forfall senere enn ett år	58 250	82 250
Langsiktig gjeld med forfall senere enn fem år	1 737 000	2 316 000

Gjeld som er sikret ved pant o.l.

	2021	2020
Gjeld til kredittinstitusjoner	4 632 000	5 211 000
Leverandørgjeld	1 500 000	1 500 000
Sum	6 132 000	6 711 000

Balanseført verdi av pantsatte eiendeler

	2021	2020
Driftsløsøre, inventar og utstyr	4 186 900	707 500
Lager av varer og annen beholdning (begrenset til tinglyst heftelse)	11 500 000	11 500 000
Kundefordringer (begrenset til tinglyst heftelse)	2 500 000	2 500 000
Sum	18 186 900	14 707 500

Eiendeler er i tillegg stillet som sikkerhet for

Ubenyttet kassekreditt	5 000 000	5 000 000
Sum	5 000 000	5 000 000



Noter til regnskapet 2021

Note 9 Salgsinntekter

Selskapets omsetning skjer i all hovedsak i Norge.

Per virksomhetsområde	2021	2020
Omsetning av dagligvare	23 029 181	23 467 155
Omsetning av byggevare	22 183 151	21 789 842
Omsetning av båt	37 508 022	40 544 427
Omsetning av drivstoff/godsekspedisjon	17 489 826	14 680 993
Omsetning av annet	197 053	711 637
Sum	100 407 233	101 194 054

Note 10 Varer

	2021	2020
Innkjøpte handelsvarer	35 781 302	27 854 421
Sum	35 781 302	27 854 421
Varebeholdning vurdert til anskaffelseskost	36 127 302	28 145 921
Varebeholdning vurdert til virkelig verdi	35 781 302	27 854 421
Ukuransnedskrivning	346 000	291 500

Selskapets varebeholdning er vurdert til innkjøpspris. Det er foretatt nedskrivning for påregnelig ukurans.



Kontantstrømoppstilling

Indirekte modell

Arnulf Hansen & Co AS

	2021	2020
Kontantstrøm fra operasjonelle aktiviteter		
Resultat før skattekostnad	3 931 437	6 998 008
Periodens betalte skatt	-1 539 010	-582 480
Gevinst/tap ved salg av anleggsmidler	0	-150 200
Ordinære avskrivninger	358 926	300 965
Verdiendring finansielle anleggsmidler	0	0
Tap ved salg finansielle anleggsmidler	0	0
Resultatandel fra DS/TS, fratrukket utdeling	0	0
Endring i varelager	-7 926 881	1 508 442
Endring i kundefordringer	759 955	-924 483
Endring i leverandørgjeld	1 211 584	2 537 157
Endring i pensjonsforpliktelser	0	0
Endring i andre tidsavgrensingsposter	-254 245	-158 126
Kontantstrømmer fra investeringsaktiviteter		
Innbetalinger ved salg av varige driftsmidler	0	180 000
Utbetalinger ved kjøp av varige driftsmidler	-2 225 658	-1 815 733
Innbetalinger ved salg av aksjer og andeler i andre foretak	0	0
Utbetalinger ved kjøp av aksjer og andeler i andre foretak	0	0
Innbetalinger ved salg av andre investeringer	0	0
Renteinntekter fondsinvesteringer	0	0
Utbetalinger ved kjøp av andre investeringer	0	0
Kontantstrømmer fra finansieringsaktiviteter		
Innbetalinger ved opptak av ny langsiktig gjeld	0	0
Innbetalinger ved opptak av ny kortsiktig gjeld	0	0
Utbetalinger ved nedbetaling av langsiktig gjeld	-979 000	-829 000
Utbetalinger ved nedbetaling av kortsiktig gjeld	4 007 755	-2 003 488
Utbetalinger av utbytte	-700 000	-800 000
Netto endring i fordringer/gjeld på selskap i samme konsern	0	0
Netto endring i kontanter og kontantekvivalenter	-3 355 137	4 261 062
Beholdning av kontanter og kontantekvivalenter pr 1.1	4 830 171	569 109
Beholdning av kontanter og kontantekvivalenter pr 31.12	1 475 034	4 830 171



Årsregnskap 2021

Arnulf Hansen & Co AS

Org. nr. 912 339 068

Årsberetning 2021

Virksomheten

Arnulf Hansen & Co AS er en hjørnesteinsbedrift i Rødøy der dagens aksjeselskap ble stiftet 5. mai 1943. Bedriften har vært i sammenhengende drift også før dette, og er nå snart 200 år gammel, med drift av 6. og 7. generasjon kjøpmann. Arnulf Hansen & Co AS driver utstrakt handelsvirksomhet i Vågaholmen i Rødøy kommune, som innbefatter Bunnpris dagligvarebutikk, drifstoff tankanlegg, XL-BYGG byggevarebutikk, båt- & motorforhandler, skipsekspedisjon og kommisjonslager for Fiskå Mølle. Selskapets forretningsvirksomhet er i hovedsak rettet mot konsumentmarkedet, og har i de senere årene også vokst innen proffmarkedet.

Virksomheten er i gang med etablering i Bodø og vil åpne ny avdeling innen båt, fritid, motor, service og båthotell i nytt og moderne anlegg.

Redegjørelse for årsregnskapet

Selskapet nådde i 2020 en milepel på 100 MNOK i driftsinntekter, og leverte også i 2021 driftsinntekter på NOK 100.407.233. Selskapets resultat før skatt i 2021 ble på NOK 3.931.437,-. Selskapets egenkapital var ved utgangen av 2021 NOK 20.860.592,-.

Selskapet har ved utgangen av året tilfredsstillende likviditetssituasjon, og bankinnskudd utgjorde pr. 31.12.21 NOK 1.475.035,-. Totalkapitalen var ved utgangen av året NOK 46.361.759,-, sammenlignet med NOK 40.429.608,- året før. Egenkapitalandelen pr 31.12.21 var på 45,0 %.

Selskapet har en god fremgang på alle forretningsområdene og styret er fornøyd med selskapets utvikling.

Etter utgangen av regnskapsåret er det ikke inntruffet forhold som det ikke er tatt hensyn til i årsoppgjøret og som er viktig for å bedømme selskapets resultat og stilling.

Finansiell risiko

Markedsrisiko

Markedet regnes som godt innen alle selskapets forretningsområder. Beliggenheten til selskapet gjør at en stor del av markedsområdet betjenes sjøveien hvor avhengigheten til regularitet både på person og varetransport er kritisk i forhold til å nå markedene. Befolkningsnedgang som følge av utflytting fra kommunen og økning i gjennomsnittsalder i befolkningen kan være en risikofaktor fremover. Selskapet har gjennom langsiktig arbeid og strategiske investeringer modernisert sine lokaliteter og kaianlegg, og gjennom dette lagt til rette for å sikre fremtidig vekst og tilgjengelighet for sine kunder. Utviklingsplanene fortsetter og det planlegges store utvidelser de kommende årene både i Rødøy og omkringliggende kommuner. For å balansere bedre mellom positiv og negativ markedsrisiko etablerer selskapet nytt moderne anlegg for båt, fritid, motor, service og båthotell i Bodø fra høsten 2022.

Kreditrisiko

Selskapet er utsatt for kredittrisiko og renterisiko i dens ordinære forretningsvirksomhet, og styrer mot å ha en akseptabel risiko innenfor disse områdene. Nye kunder blir kredittvurdert ved inngåelse av salgsvtaler. Selskapet har i all hovedsak rentebærende gjeld med flytende rentesats (Nibor) og er derfor eksponert for endringer i kortsiktige renter. Selskapet er unntaksvis eksponert for endringer i valutakurser men styrer etter å minimere valutarisiko.

Risiko for at motparter ikke har økonomisk evne til å oppfylle sine forpliktelser anses lav da det historisk sett har vært lite tap på fordringer. Brutto kredittrisiko på balansedagen utgjorde totalt NOK 2.126.965,-.

Likviditetsrisiko

Styret vurderer likviditeten i selskapet som tilfredsstillende og selskapet har ubenyttede trekkfasiliteter i bank. Det er ikke besluttet å innføre tiltak som endrer likviditetsrisiko. Forfalltidspunkter for kundefordringer opprettholdes, og andre langsiktige fordringer er ikke vurdert reforhandlet eller innløst.



Arbeidsmiljø og likestilling

Selskapet hadde ved årsskiftet 20 ansatte. Sykefraværet i selskapet utgjorde 1,7 %. Det har ikke forekommet eller blitt rapportert om alvorlige arbeidsuhell eller ulykker i løpet av året som har resultert i materielle skader eller personskader. Styret anser arbeidsmiljøet i selskapet som godt og selskapet arbeider aktivt for å fremme arbeidsmiljøet. Selskapets har i driftsåret planlagt store investeringer for å sikre virksomheten mot utilsikket miljøforurensning.

Selskapet har i liten grad vært berørt av COVID 19 pandemien.

Selskapets styre består av to mannlige styremedlemmer. Selskapets ledelse består av en mann og en kvinne. Både styret og selskapets ledelse arbeider aktivt for å fremme likestilling i virksomheten.

Forskning og utvikling

Det har ikke vært FOU aktiviteter i selskapet i 2021

Fortsatt drift og fremtidig utvikling

2021 har vært et godt år både økonomisk og markedsmessig. Positivt er det at selskapet opplever sterk etterspørsel som følge av fornøyde kunder og god service. For at den positive utviklingen skal kunne fortsette og for å sikre sysselsettingen i fremtiden er det nødvendig med utvidelse av selskapets anlegg.

Selskapet åpner ny båtsavdeling i Bodø i Oktober 2022. Den nye avdelingen er på 1200 m2 med innendørs båthotell for 70 båter, moderne verkstedenlegg og utstilling av båter. Den nye avdelingen skal styrke selskapets posisjon i Salten og sikre bedre service og tilgjengelighet til eksisterende kunder i området.

Styret har god tro på at selskapet klarer de inntjeningsmål det legges opp til for tiden framover, men er klar over at det normal er knyttet betydelig usikkerhet til vurdering av fremtidige forhold.

Årsregnskapet er i samsvar med regnskapslovens regler avlagt under forutsetning om fortsatt drift, og styret bekrefter at forutsetningen er til stede.

Det er ikke tegnet forsikring for styret eller daglig leders ansvar overfor virksomheten.

Ukrainakrigens påvirkning

Krigen i Ukraina startet etter 2 år med pandemi. Summen av dette har gjort tilgangen til motorer og komponenter vanskeligere. Selskapet har hatt en langsiktig partnerstrategi og gjennom dette oppnådd tilfredsstillende prioriteringer av leveranser i en vanskelig tid. Dersom krigen fortsetter og eller ny oppblomstring av covid som gir nedstengninger i produksjonsland vil tilførselen kunne bli vanskeligere. Foreløpig er situasjonen krevende men håndterbar.


Årsresultat og disponering


Etter styrets oppfatning gir det fremlagte resultatregnskap og balanse for regnskapsåret 2021 med tilhørende noter et rettviseende bilde for selskapets stilling og resultatet av virksomheten. Styret foreslår at det fremlagte årsregnskap fastsettes.

Styret foreslår at årsresultatet på NOK 3.066.276,- disponeres på følgende måte:

Tilleggsutbytte	300.000,-
Avsatt til annen egenkapital	2.766.276,-
Sum disponert	3.066.276,-

Vågaholmen, den 29. juni 2022


Hans A. Nilsen
Styrets leder


Trond Hansen
Styremedlem



BDO AS
Sandhorngata 43
Post boks 3014
8086 Bodø

Uavhengig revisors beretning

Til generalforsamlingen i Arnulf Hansen & Co AS

Konklusjon

Vi har revidert årsregnskapet til Arnulf Hansen & Co AS

Årsregnskapet består av:

- Balanse per 31. desember 2021,
- Resultatregnskap 2021
- Kontantstrømoppstilling for regnskapsåret avsluttet per 31. desember 2021
- Noter til årsregnskapet, herunder et sammendrag av viktige regnskapsprinsipper.

Etter vår mening:

- Oppfyller årsregnskapet gjeldende lovkrav, og
- Gir årsregnskapet et rettviseende bilde av selskapets finansielle stilling per 31. desember 2021 og av dets resultat og kontantstrømmer for regnskapsåret i samsvar med regnskapslovens regler og god regnskapskikk i Norge.

Grunnlag for konklusjonen

Vi har gjennomført revisjonen i samsvar med de internasjonale revisjonsstandardene International Standards on Auditing (ISA-ene). Våre oppgaver og plikter i henhold til disse standardene er beskrevet nedenfor under Revisors oppgaver og plikter ved revisjonen av årsregnskapet. Vi er uavhengige av selskapet slik det kreves i lov, forskrift og International Code of Ethics for Professional Accountants (inkludert internasjonale uavhengighetsstandarder) utstedt av the International Ethics Standards Board for Accountants (IESBA-reglene), og vi har overholdt våre øvrige etiske forpliktelser i samsvar med disse kravene. Innhentet revisjonsbevis er etter vår vurdering tilstrekkelig og hensiktsmessig som grunnlag for vår konklusjon.

Annen informasjon

Styret og daglig leder (ledelsen) er ansvarlig for annen informasjon. Annen informasjon består av årsberetningen. Vår konklusjon om årsregnskapet ovenfor dekker ikke annen informasjon.

I forbindelse med revisjonen av årsregnskapet er det vår oppgave å lese annen informasjon. Formålet er å vurdere hvorvidt det foreligger vesentlig inkonsistens mellom annen informasjon og årsregnskapet og den kunnskap vi har opparbeidet oss under revisjonen av årsregnskapet, eller hvorvidt informasjon i annen informasjon ellers fremstår som vesentlig feil. Vi har plikt til å rapportere dersom annen informasjon fremstår som vesentlig feil. Vi har ingenting å rapportere i så henseende.

Konklusjon om årsberetningen

Basert på kunnskapen vi har opparbeidet oss i revisjonen, mener vi at årsberetningen

- er konsistent med årsregnskapet og
- inneholder de opplysninger som skal gis i henhold til gjeldende lovkrav.



Styret og daglig leders ansvar for årsregnskapet

Styret og daglig leder (ledelsen) er ansvarlig for å utarbeide årsregnskapet og for at det gir et rettviseende bilde i samsvar med regnskapslovens regler og god regnskapskikk i Norge. Ledelsen er også ansvarlig for slik intern kontroll som den finner nødvendig for å kunne utarbeide et årsregnskap som ikke inneholder vesentlig feilinformasjon, verken som følge av misligheter eller utilsiktede feil.

Ved utarbeidelsen av årsregnskapet må ledelsen ta standpunkt til selskapets evne til fortsatt drift og opplyse om forhold av betydning for fortsatt drift. Forutsetningen om fortsatt drift skal legges til grunn for årsregnskapet så lenge det ikke er sannsynlig at virksomheten vil bli avviklet.

Revisors oppgaver og plikter ved revisjonen av årsregnskapet

Vårt mål er å oppnå betryggende sikkerhet for at årsregnskapet som helhet ikke inneholder vesentlig feilinformasjon, verken som følge av misligheter eller utilsiktede feil, og å avgi en revisjonsberetning som inneholder vår konklusjon. Betryggende sikkerhet er en høy grad av sikkerhet, men ingen garanti for at en revisjon utført i samsvar ISA-ene, alltid vil avdekke vesentlig feilinformasjon som eksisterer. Feilinformasjon kan oppstå som følge av misligheter eller utilsiktede feil. Feilinformasjon blir vurdert som vesentlig dersom den enkeltvis eller samlet med rimelighet kan forventes å påvirke økonomiske beslutninger som brukerne foretar basert på årsregnskapet.

For videre beskrivelse av revisors oppgaver og plikter vises det til:
<https://revisorforeningen.no/revisjonsberetninger>

BDO AS

Marius Christoffer Størvik
statsautorisert revisor
(elektronisk signert)

Penneo Dokumentnøkkel: QHCOD-DITZF-MF2Y4-XY81Y-NZCSN-SCJGO



PENNEO

Signaturene i dette dokumentet er juridisk bindende. Dokument signert med "Penneo™ - sikker digital signatur".
De signerende parter sin identitet er registrert, og er listet nedenfor.

"Med min signatur bekrefter jeg alle datoer og innholdet i dette dokument."

Marius Christoffer Kjærran Storvik

Partner

Serienummer: 9578-5999-4-2890458

IP: 188.95.xxx.xxx

2022-07-06 08:41:30 UTC



Penneo Dokumentnøkket: QHCQD-DTTF-MFY4-Y81Y-NZCSN-SCJQO

Dokumentet er signert digitalt, med **Penneo.com**. Alle digitale signatur-data i dokumentet er sikret og validert av den datamaskin-utregnede hash-verdien av det opprinnelige dokument. Dokumentet er låst og tids-stemplet med et sertifikat fra en betrodd tredjepart. All kryptografisk bevis er integrert i denne PDF, for fremtidig validering (hvis nødvendig).

Hvordan bekrefter at dette dokumentet er originalen?

Dokumentet er beskyttet av ett Adobe CDS sertifikat. Når du åpner dokumentet i

Adobe Reader, skal du kunne se at dokumentet er sertifisert av **Penneo e-signature service <penneo@penneo.com>**. Dette garanterer at innholdet i dokumentet ikke har blitt endret.

Det er lett å kontrollere de kryptografiske beviser som er lokalisert inne i dokumentet, med Penneo validator - <https://penneo.com/validate>



Årsregnskap 2021 Arnulf Hansen & Co AS

Organisasjonsnr: 912 339 068



Resultatregnskap

Arnulf Hansen & Co AS

Driftsinntekter og driftskostnader	Note	2021	2020
Salgsinntekt	9	100 269 365	100 911 061
Annen driftsinntekt		137 868	282 993
Sum driftsinntekter		100 407 233	101 194 054
Varekostnad	10	76 222 313	76 250 861
Lønnskostnad	1	12 137 844	11 550 818
Avskrivning av driftsmidler og immaterielle eiendeler	3	358 926	300 965
Annen driftskostnad	1	7 421 062	5 662 933
Sum driftskostnader		96 140 145	93 765 577
Driftsresultat		4 267 088	7 428 477
Finansinntekter og finanskostnader			
Annen renteinntekt		36 911	45 937
Annen finansinntekt		1 217	722
Annen rentekostnad		373 615	477 128
Annen finanskostnad		164	0
Resultat av finansposter		-335 650	-430 469
Ordinært resultat før skattekostnad		3 931 437	6 998 008
Skattekostnad på ordinært resultat	6	865 161	1 539 653
Årsresultat		3 066 276	5 458 355
Overføringer			
Tilleggsutbytte	5	300 000	800 000
Avsatt til annen egenkapital	5	2 766 276	4 658 355
Sum overføringer		3 066 276	5 458 355



Balanse Arnulf Hansen & Co AS

Eiendeler	Note	2021	2020
Anleggsmidler			
<i>Immaterielle eiendeler</i>			
Konsesjoner, patenter o.l.		30 000	0
Utsatt skattefordel	6	119 473	120 088
Sum immaterielle eiendeler		149 473	120 088
<i>Varige driftsmidler</i>			
Anlegg under utførelse	3	0	1 642 668
Maskiner og anlegg	3, 8	2 768 000	0
Driftsløsøre, inventar o.a. utstyr	3, 8	1 418 900	707 500
Sum varige driftsmidler		4 186 900	2 350 168
<i>Finansielle anleggsmidler</i>			
Andre langsiktige fordringer	8	58 250	82 250
Sum finansielle anleggsmidler		58 250	82 250
Sum anleggsmidler		4 394 623	2 552 506
Omløpsmidler			
<i>Varer</i>			
Lager av varer og annen beholdning	8, 10	35 781 302	27 854 421
Sum varer		35 781 302	27 854 421
<i>Fordringer</i>			
Kundefordringer	7, 8	2 126 965	2 886 920
Andre kortsiktige fordringer	1	2 583 835	2 305 590
Sum fordringer		4 710 800	5 192 511
<i>Investeringer</i>			
<i>Bankinnskudd, kontanter o.l</i>			
Bankinnskudd, kontanter o.l.	2	1 475 035	4 830 170
Sum bankinnskudd, kontanter o.l		1 475 035	4 830 170
Sum omløpsmidler		41 967 136	37 877 102
Sum eiendeler		46 361 759	40 429 608



Balanse
Arnulf Hansen & Co AS

Egenkapital og gjeld	Note	2021	2020
Egenkapital			
<i>Innskutt egenkapital</i>			
Aksjekapital	4, 5	1 100 000	1 100 000
Sum innskutt egenkapital		<u>1 100 000</u>	<u>1 100 000</u>
<i>Opptjent egenkapital</i>			
Annen egenkapital	5	19 760 592	16 994 316
Sum opptjent egenkapital		<u>19 760 592</u>	<u>16 994 316</u>
Sum egenkapital		<u>20 860 592</u>	<u>18 094 316</u>
Gjeld			
<i>Avsetning for forpliktelser</i>			
<i>Annen langsiktig gjeld</i>			
Gjeld til kredittinstitusjoner	8	4 632 000	5 211 000
Øvrig langsiktig gjeld	7	0	400 000
Sum annen langsiktig gjeld		<u>4 632 000</u>	<u>5 611 000</u>
<i>Kortsiktig gjeld</i>			
Leverandørgjeld	7, 8	10 673 409	9 461 825
Betalbar skatt	6	864 546	1 539 010
Skyldig offentlige avgifter		1 724 350	1 270 857
Utbytte	5	0	400 000
Annen kortsiktig gjeld		7 606 862	4 052 600
Sum kortsiktig gjeld		<u>20 869 167</u>	<u>16 724 292</u>
Sum gjeld		<u>25 501 167</u>	<u>22 335 292</u>
Sum egenkapital og gjeld		<u>46 361 759</u>	<u>40 429 608</u>

Vågaholmen, den 30.06.22
Styret i Arnulf Hansen & Co AS

Hans Albert Nilsen
styreleder

Trond Hansen
styremedlem/daglig leder



Noter til regnskapet 2021

Regnskapsprinsipper

Årsregnskapet er satt opp i samsvar med regnskapsloven og god regnskapsskikk for øvrige foretak. Forutsetningen om fortsatt drift er lagt til grunn ved utarbeidelsen.

Bruk av estimater

Utarbeidelse av regnskap i samsvar med regnskapsloven krever bruk av estimater. Videre krever anvendelse av selskapets regnskapsprinsipper at ledelsen må utøve skjønn. Områder som i stor grad inneholder slike skjønnsmessige vurderinger, høy grad av kompleksitet, eller områder hvor forutsetninger og estimater er vesentlige for årsregnskapet, er beskrevet i notene.

Salgsinntekter

Inntekter ved salg av varer og tjenester vurderes til virkelig verdi av vederlaget, netto etter fradrag for merverdiavgift, returer, rabatter og andre avslag.

Salg av varer inntektsføres når risiko og kontroll i all hovedsak er overført kjøperen. Med risiko menes eiendelens gevinst og tapspotensiale mens kontroll defineres som beslutnings og råderett. Erfaringstall anvendes for å estimere og regnskapsføre avsetninger for kvantumsrabatter og retur på salgstidspunktet.

Salg av tjenester inntektsføres etter hvert som de er levert. Leieinntekter inntektsføres lineært over leieperioden.

Klassifisering og vurdering av balanseposter

Eiendeler bestemt til varig eie eller bruk er klassifisert som anleggsmidler. Anleggsmidler er vurdert til anskaffelseskost. Omløpsmidler og kortsiktig gjeld omfatter normalt poster som forfaller til betaling innen ett år etter balansedagen, samt poster som knytter seg til varekretsløpet. Omløpsmidler vurderes til laveste verdi av anskaffelseskost og antatt virkelig verdi. Fordringer klassifiseres som omløpsmidler hvis de skal tilbakebetales i løpet av ett år. For gjeld er analoge kriterier lagt til grunn. Første års avdrag på langsiktige fordringer og langsiktig gjeld klassifiseres likevel ikke som omløpsmiddel og kortsiktig gjeld. Enkelte poster er vurdert etter andre regler. Postene det gjelder vil være blant de postene som omhandles nedenfor.

Varige driftsmidler

Varige driftsmidler balanseføres og avskrives lineært til restverdi over driftsmidlenes forventede utnyttbare levetid. Ved endring i avskrivningsplan fordeles virkningen over gjenværende avskrivningstid ("knekkpunktmetoden"). Vedlikehold av driftsmidler kostnadsføres løpende. Påkostninger eller forbedringer tillegges driftsmidlets kostpris og avskrives i takt med driftsmidlet. Skillet mellom vedlikehold og påkostning/forbedring regnes i forhold til driftsmidlets stand ved kjøp av driftsmidlet. Tomter avskrives ikke.

Leide (leasede) driftsmidler balanseføres som driftsmidler hvis leiekontrakten anses som finansiell. Utgifter til leie av øvrige driftsmidler kostnadsføres som operasjonell. Forskuddsbetalinger balanseføres som forskuddsbetalt kostnad, og fordeles over leieperioden.

Nedskrivning av anleggsmidler

Ved indikasjon på at balanseført verdi av et anleggsmiddel er høyere enn virkelig verdi, foretas det test for verdifall. Testen foretas for det laveste nivå av anleggsmidler som har selvstendige kontantstrømmer. Hvis balanseført verdi er høyere enn både salgsverdi og gjenvinnbart beløp, foretas det nedskrivning til det høyeste av salgsverdi og gjenvinnbart beløp. Gjenvinnbart beløp er det høyeste av netto salgsverdi og bruksverdi. Bruksverdi er nåverdi av fremtidige kontantstrømmer knyttet til eiendelen. Tidligere nedskrivninger, med unntak for nedskrivning av goodwill, reverseres hvis grunnlaget for nedskrivningen ikke lenger er til stede.

Varer

Lager av innkjøpte varer er vurdert til det laveste av anskaffelseskost etter FIFO-prinsippet, og netto salgsverdi.



Noter til regnskapet 2021

Fordringer

Kundefordringer og andre fordringer er oppført i balansen til pålydende etter fradrag for avsetning til forventet tap. Avsetning for tap gjøres på grunnlag av individuelle vurderinger av de enkelte fordringene. I tillegg gjøres det for øvrige kundefordringer en uspesifisert avsetning for å dekke antatt tap.

Pensjoner

Premier til innskuddsbasert pensjonsordning organisert gjennom livsforsikringsselskap kostnadsføres den perioden innskuddet gjelder og inngår blant lønnskostnader i resultatregnskapet. Pensjonsforpliktelser knyttet til AFP-ordning for selskapets ansatte balanseføres ikke.

Skatt

Skattekostnaden i resultatregnskapet omfatter både periodens betalbare skatt og endring i utsatt skatt. Utsatt skatt beregnes med 22 % på grunnlag av de midlertidige forskjeller som eksisterer mellom regnskapsmessige og skattemessige verdier, samt eventuelt ligningsmessig underskudd til fremføring ved utgangen av regnskapsåret. Skatteøkende og skattereduserende midlertidige forskjeller som reverserer eller kan reversere i samme periode er utlignet og nettoført. Utsatt skatt på merverdier i forbindelse med oppkjøp av datterselskap blir ikke utlignet.

Oppføring av utsatt skattefordel på netto skattereduserende forskjeller som ikke er utlignet og underskudd til fremføring, er begrunnet med antatt fremtidig inntjening. Utsatt skattefordel som kan balanseføres og utsatt skatt er oppført netto i balansen.

Kontantstrømoppstilling

Kontantstrømoppstillingen utarbeides etter den indirekte metoden. Kontanter og kontantekvivalenter omfatter kontanter og bankinnskudd.



Noter til regnskapet 2021

Note 1 Lønnskostnader, antall ansatte, godtgjørelser, lån til ansatte mm

Lønnskostnader	2021	2020
Lønninger	10 686 433	10 381 676
Arbeidsgiveravgift	582 896	476 831
Pensjonskostnader	496 073	368 005
Andre ytelser	372 443	324 306
Sum	12 137 844	11 550 818

Gjennomsnittlig antall årsverk sysselsatt i regnskapsåret	16	17
---	----	----

Ytelser til ledende personer	Daglig leder	Styret
Lønn	1 004 400	280 158
Pensjonsutgifter	142 311	0
Styrehonorar	0	0
Annen godtgjørelse	49 858	9 769
Sum	1 196 569	289 927

Det er ikke gitt lån/sikkerhetsstillelse til daglig leder, styrets leder eller andre nærstående parter.

OTP

Selskapet er pliktig til å ha tjenstepensjonsordning etter lov om obligatorisk tjenstepensjon.

Selskapets pensjonsordninger tilfredsstiller kravene i denne lov.

Pensjonsordningen er en innskuddsordning. Premieinnbetalingene til forsikringssselskap, redusert med ansattes egenbetaling, kostnadsføres løpende.

Selskapet har i tillegg en tariffestet avtalefestet førtidspensjonsordning (AFP). Selskapets ansatte kan velge å gå av med AFP fra fylte 62 år. Forpliktelsen i følge ordningen er ikke regnskapsført som gjeld.

Premie til ordningen kostnadsføres løpende.

Revisor

Kostnadsført honorar til revisor for 2021 utgjør kr 131 275,- ekskl.mva.

Lovpålagt revisjon	104 175
Andre tjenester	8 000
Teknisk bistand med skattemelding og årsregnskap	19 100
Sum honorar til revisor	131 275

Note 2 Bankinnskudd

	2021	2020
Bundne skattetrekkmidler	388 282	395 102



Noter til regnskapet 2021

Note 3 Anleggsmidler

	Bygninger og tomter	Maskiner og anlegg	Driftsløsøre, inventar ol.
Anskaffelseskost pr. 01.01.21	1 912 643		4 789 109
+ Tilgang kjøpte driftsmidler		2 919 351	918 975
- Avgang i året			
= Anskaffelseskost 31.12.21	1 912 643	2 919 351	5 708 083
Akkumulerte avskrivninger 31.12.21	1 912 643	151 351	4 289 183
= Bokført verdi 31.12.21	0	2 768 000	1 418 900
Årets ordinære avskrivninger		151 351	207 575
Økonomisk levetid	20-25 år	15 år	3-10 år

	Anlegg under utførelse	Immaterielle eiendeler	Sum
Anskaffelseskost pr. 01.01.21	1 642 668		8 344 420
+ Tilgang kjøpte driftsmidler	1 276 683	30 000	5 145 009
- Avgang i året	2 919 351		2 919 351
= Anskaffelseskost 31.12.21	0	30 000	10 570 078
Akkumulerte avskrivninger 31.12.21			6 353 178
= Bokført verdi 31.12.21	0	30 000	4 216 900
Årets ordinære avskrivninger			358 926
Økonomisk levetid			

Note 4 Aksjonærer

Aksjekapitalen i Arnulf Hansen & Co AS pr. 31.12 består av:

	Antall	Pålydende	Bokført
Ordinære aksjer	1 100	1 000,0	1 100 000
Sum	1 100		1 100 000

Eierstruktur

De største aksjonærene i % pr. 31.12 var:

	Ordinære	Eierandel	Stemmeandel
Trond Hansen	1 100	100,0	100,0

Aksjer og opsjoner eiet av medlemmer i styret og daglig leder:

Navn	Verv	Ordinære
Trond Hansen	styremedlem/daglig leder	1 100
Totalt antall aksjer		1 100



Noter til regnskapet 2021

Note 5 Egenkapital

	Aksjekapital	Annen egenkapital	Sum egenkapital
Pr 01.01.2021	1 100 000	16 994 316	18 094 316
Årets resultat		3 066 276	3 066 276
Tilleggsutbytte		-300 000	-300 000
Pr 31.12.2021	1 100 000	19 760 592	20 860 592

Note 6 Skatt

Årets skattekostnad	2021	2020
Resultatført skatt på ordinært resultat:		
Betalbar skatt	864 546	1 539 010
Endring i utsatt skattefordel	615	643
Skattekostnad ordinært resultat	865 161	1 539 653
Skattepliktig inntekt:		
Ordinært resultat før skatt	3 931 437	6 998 008
Permanente forskjeller	1 115	411
Endring i midlertidige forskjeller	-2 799	-2 920
Skattepliktig inntekt	3 929 754	6 995 499
Betalbar skatt i balansen:		
Betalbar skatt på årets resultat	864 546	1 539 010
Sum betalbar skatt i balansen	864 546	1 539 010

Skatteeffekten av midlertidige forskjeller som har gitt opphav til utsatt skatt og utsatte skattefordeler, spesifisert på typer av midlertidige forskjeller

	2021	2020	Endring
Varige driftsmidler	-141 333	-191 661	-50 328
Varebeholdning	-346 000	-291 500	54 500
Fordringer	-55 724	-62 695	-6 971
Sum	-543 057	-545 855	-2 799
Grunnlag for utsatt skattefordel	-543 057	-545 855	-2 799
Utsatt skattefordel (22 %)	-119 473	-120 088	-616



Noter til regnskapet 2021

Note 7 Lån og sikkerhetsstillelse til nærstående parter

Mellomværende med Våga Eiendom AS, som eies av daglig leder/ aksjonær, er:

	2021	2020
Kundefordringer	21 649	0
Leverandørgjeld og annen kortsiktig gjeld	0	0
Langsiktig gjeld	0	400 000

Note 8 Fordringer, gjeld, pantstillelser og garantier m.v

	2021	2020
Fordringer med forfall senere enn ett år	58 250	82 250
Langsiktig gjeld med forfall senere enn fem år	1 737 000	2 316 000

Gjeld som er sikret ved pant o.l.

	2021	2020
Gjeld til kredittinstitusjoner	4 632 000	5 211 000
Leverandørgjeld	1 500 000	1 500 000
Sum	6 132 000	6 711 000

Balanseført verdi av pantsatte eiendeler

	2021	2020
Driftsløsøre, inventar og utstyr	4 186 900	707 500
Lager av varer og annen beholdning (begrenset til tinglyst heftelse)	11 500 000	11 500 000
Kundefordringer (begrenset til tinglyst heftelse)	2 500 000	2 500 000
Sum	18 186 900	14 707 500

Eiendeler er i tillegg stillet som sikkerhet for

Ubenyttet kassekreditt	5 000 000	5 000 000
Sum	5 000 000	5 000 000



Noter til regnskapet 2021

Note 9 Salgsinntekter

Selskapets omsetning skjer i all hovedsak i Norge.

Per virksomhetsområde	2021	2020
Omsetning av dagligvare	23 029 181	23 467 155
Omsetning av byggevare	22 183 151	21 789 842
Omsetning av båt	37 508 022	40 544 427
Omsetning av drivstoff/godsekspedisjon	17 489 826	14 680 993
Omsetning av annet	197 053	711 637
Sum	100 407 233	101 194 054

Note 10 Varer

	2021	2020
Innkjøpte handelsvarer	35 781 302	27 854 421
Sum	35 781 302	27 854 421
Varebeholdning vurdert til anskaffelseskost	36 127 302	28 145 921
Varebeholdning vurdert til virkelig verdi	35 781 302	27 854 421
Ukuransnedskrivning	346 000	291 500

Selskapets varebeholdning er vurdert til innkjøpspris. Det er foretatt nedskrivning for påregnelig ukurans.