



## ÅRSREGNSKAPET FOR REGNSKAPSÅRET 2024 - GENERELL INFORMASJON

### Enheten

Organisasjonsnummer: 982 704 758  
Organisasjonsform: Aksjeselskap  
Foretaksnavn: BRO BRILLE AS  
Forretningsadresse: Orreveien 11G  
0789 OSLO

### Regnskapsår

Årsregnskapets periode: 01.01.2024 - 31.12.2024

### Konsern

Morselskap i konsern: Nei

### Regnskapsregler

Regler for små foretak benyttet: Ja  
Benyttet ved utarbeidelsen av årsregnskapet til selskapet: Regnskapslovens alminnelige regler

### Årsregnskapet fastsatt av kompetent organ

Bekreftet av representant for selskapet: Paul Anton Solheim  
Dato for fastsettelse av årsregnskapet: 18.06.2025

### Grunnlag for avgivelse

År 2024: Årsregnskapet er elektronisk innlevert  
År 2023: Tall er hentet fra elektronisk innlevert årsregnskap fra 2024

*Det er ikke krav til at årsregnskapet m.v. som sendes til Regnskapsregisteret er undertegnet. Kontrollen på at dette er utført ligger hos revisor/enhetens øverste organ. Sikkerheten ivaretas ved at innsender har rolle/rettighet for innsending av årsregnskapet via Altinn, og ved at det bekreftes at årsregnskapet er fastsatt av kompetent organ.*

Brønnøysundregistrene, 07.05.2026



### Resultatregnskap

Beløp i: NOK	Note	2024	2023
<b>RESULTATREGNSKAP</b>			
<b>Inntekter</b>			
Salgsinntekt		21 500	2 045 065
<b>Sum inntekter</b>		<b>21 500</b>	<b>2 045 065</b>
<b>Kostnader</b>			
Lønnskostnad	1	1 579 191	1 539 567
Annen driftskostnad		163 865	107 822
<b>Sum kostnader</b>		<b>1 743 056</b>	<b>1 647 389</b>
<b>Driftsresultat</b>		<b>-1 721 556</b>	<b>397 676</b>
<b>Finansinntekter og finanskostnader</b>			
Annen renteinntekt		1 503	1 056
Annen finansinntekt		670 781	1 147 198
<b>Sum finansinntekter</b>		<b>672 284</b>	<b>1 148 254</b>
Annen rentekostnad		8 379	1 435
Annen finanskostnad		1 006 116	132 991
<b>Sum finanskostnader</b>		<b>1 014 495</b>	<b>134 426</b>
<b>Netto finans</b>		<b>-342 211</b>	<b>1 013 828</b>
<b>Resultat før skattekostnad</b>		<b>-2 063 767</b>	<b>1 411 504</b>
Skattekostnad på resultat	2		113 019
<b>Årsresultat</b>		<b>-2 063 767</b>	<b>1 298 485</b>
<b>Årsresultat etter minoritetsinteresser</b>		<b>-2 063 767</b>	<b>1 298 485</b>
<b>Totalresultat</b>		<b>-2 063 767</b>	<b>1 298 485</b>
<b>Overføringer og disponeringer</b>			
Avsatt til annen egenkapital	3		1 298 485
Overført fra annen egenkapital	3	-2 063 767	
<b>Sum overføringer og disponeringer</b>		<b>-2 063 767</b>	<b>1 298 485</b>



## Resultatregnskap

<b>Beløp i: NOK</b>	<b>Note</b>	<b>2024</b>	<b>2023</b>
---------------------	-------------	-------------	-------------

---



### Balanse

Beløp i: NOK	Note	2024	2023
<b>BALANSE - EIENDELER</b>			
<b>Anleggsmidler</b>			
<b>Immaterielle eiendeler</b>			
Sum anleggsmidler		0	0
<b>Omløpsmidler</b>			
<b>Varer</b>			
<b>Fordringer</b>			
Kundefordringer		4 375	142 302
Andre kortsiktige fordringer		13 979	10 250
Lån til aksjonær		45 982	45 982
<b>Sum fordringer</b>		<b>64 337</b>	<b>198 535</b>
<b>Investeringer</b>			
Markedsbaserte aksjer		1 116 528	2 902 567
<b>Sum investeringer</b>		<b>1 116 528</b>	<b>2 902 567</b>
<b>Bankinnskudd, kontanter og lignende</b>			
Bankinnskudd, kontanter o.l.		172 684	598 838
<b>Sum bankinnskudd, kontanter og lignende</b>		<b>172 684</b>	<b>598 838</b>
<b>Sum omløpsmidler</b>		<b>1 353 549</b>	<b>3 699 939</b>
<b>SUM EIENDELER</b>		<b>1 353 549</b>	<b>3 699 939</b>
<b>BALANSE - EGENKAPITAL OG GJELD</b>			
<b>Egenkapital</b>			
<b>Innskutt egenkapital</b>			
Aksjekapital	3	100 000	100 000
Overkurs	3	4 600	4 600
<b>Sum innskutt egenkapital</b>		<b>104 600</b>	<b>104 600</b>



## Balanse

<b>Beløp i: NOK</b>	<b>Note</b>	<b>2024</b>	<b>2023</b>
<b>Opptjent egenkapital</b>			
Annen egenkapital	3	898 971	2 962 737
<b>Sum opptjent egenkapital</b>		<b>898 971</b>	<b>2 962 737</b>
<b>Sum egenkapital</b>		<b>1 003 571</b>	<b>3 067 337</b>
<b>Sum langsiktig gjeld</b>		<b>0</b>	<b>0</b>
<b>Kortsiktig gjeld</b>			
Leverandørgjeld		3 573	-6 294
Betalbar skatt	2		113 019
Skyldig offentlige avgifter		101 002	343 845
Annen kortsiktig gjeld		245 403	182 032
<b>Sum kortsiktig gjeld</b>		<b>349 978</b>	<b>632 602</b>
<b>Sum gjeld</b>		<b>349 978</b>	<b>632 602</b>
<b>SUM EGENKAPITAL OG GJELD</b>		<b>1 353 549</b>	<b>3 699 939</b>



## Brønnøysundregistrene

### ÅRSREGNSKAP FOR REGNSKAPSÅRET 2024 - GENERELL INFORMASJON

Journalnummer: 2025 561773

#### Enheten

Organisasjonsnummer: 982 704 758  
Organisasjonsform: Aksjeselskap  
Foretaksnavn: BRO BRILLE AS  
Forretningsadresse: Orreveien 11G  
0789 OSLO

#### Regnskapsår

Årsregnskapets periode: 01.01.2024 - 31.12.2024

#### Konsern

Morselskap i konsern: Nei

#### Regnskapsregler

Regler for små foretak benyttet: Ja  
Benyttet ved utarbeidelsen av  
årsregnskapet til selskapet: Regnskapslovens alminnelige regler

#### Årsregnskapet fastsatt av kompetent organ

Bekreftet av representant for selskapet: Paul Anton Solheim  
Dato for fastsettelse av årsregnskapet: 18.06.2025

#### Revisjon

Selskapet har besluttet at årsregnskapet  
ikke skal revideres: Ja  
Årsregnskapet er utarbeidet av ekstern  
autorisert regnskapsfører: Ja  
Ekstern autorisert regnskapsfører har i  
løpet av regnskapsåret bistått ved den  
løpende regnskapsføringen eller utført  
andre tjenester for selskapet enn å  
utarbeide årsregnskapet: Ja

#### Grunnlag for avgivelse

År 2024: Årsregnskap er elektronisk innlevert.  
År 2023: Tall er hentet fra elektronisk innlevert årsregnskap fra 2024.

*Det er ikke krav til at årsregnskapet m.v. som sendes til Regnskapsregisteret er undertegnet. Kontrollen på at dette er utført ligger hos revisor/enhetens øverste organ. Sikkerheten ivaretas ved at innsender har rolle/rettighet for innsending av årsregnskapet via Altinn, og ved at det bekreftes at årsregnskapet er fastsatt av kompetent organ.*

Brønnøysundregistrene, 24.06.2025

---

Brønnøysundregistrene  
Postadresse: Postboks 900, 8910 Brønnøysund  
Telefon: 75 00 75 00  
E-post: firmapost@brreg.no Internett: www.brreg.no  
Organisasjonsnummer: 974 760 673



Organisasjonsnr: 982 704 758  
BRO BRILLE AS

## RESULTATREGNSKAP

Beløp i: NOK	Note	2024	2023
<b>RESULTATREGNSKAP</b>			
<b>Inntekter</b>			
Salgsinntekt		21 500	2 045 065
<b>Sum inntekter</b>		<b>21 500</b>	<b>2 045 065</b>
<b>Kostnader</b>			
Lønnskostnad	1	1 579 191	1 539 567
Annen driftskostnad		163 865	107 822
<b>Sum kostnader</b>		<b>1 743 056</b>	<b>1 647 389</b>
<b>Driftsresultat</b>		<b>-1 721 556</b>	<b>397 676</b>
<b>Finansinntekter og finanskostnader</b>			
Annen renteinntekt		1 503	1 056
Annen finansinntekt		670 781	1 147 198
<b>Sum finansinntekter</b>		<b>672 284</b>	<b>1 148 254</b>
Annen rentekostnad		8 379	1 435
Annen finanskostnad		1 006 116	132 991
<b>Sum finanskostnader</b>		<b>1 014 495</b>	<b>134 426</b>
<b>Netto finans</b>		<b>-342 211</b>	<b>1 013 828</b>
<b>Resultat før skattekostnad</b>		<b>-2 063 767</b>	<b>1 411 504</b>
Skattekostnad på resultat	2		113 019
<b>Årsresultat</b>		<b>-2 063 767</b>	<b>1 298 485</b>
<b>Årsresultat etter minoritetsinteresser</b>		<b>-2 063 767</b>	<b>1 298 485</b>
<b>Totalresultat</b>		<b>-2 063 767</b>	<b>1 298 485</b>
<b>Overføringer og disponeringer</b>			
Avsatt til annen egenkapital	3		1 298 485
Overført fra annen egenkapital	3	-2 063 767	
<b>Sum overføringer og disponeringer</b>		<b>-2 063 767</b>	<b>1 298 485</b>



Organisasjonsnr: 982 704 758  
BRO BRILLE AS

## BALANSE

Beløp i: NOK	Note	2024	2023
<b>BALANSE - EIENDELER</b>			
<b>Anleggsmidler</b>			
<b>Immaterielle eiendeler</b>			
Sum anleggsmidler		0	0
<b>Omløpsmidler</b>			
<b>Varer</b>			
<b>Fordringer</b>			
Kundefordringer		4 375	142 302
Andre kortsiktige fordringer		13 979	10 250
Lån til aksjonær		45 982	45 982
Sum fordringer		64 337	198 535
<b>Investeringer</b>			
Markedsbaserte aksjer		1 116 528	2 902 567
Sum investeringer		1 116 528	2 902 567
<b>Bankinnskudd, kontanter og lignende</b>			
Bankinnskudd, kontanter o. l.		172 684	598 838
Sum bankinnskudd, kontanter og lignende		172 684	598 838
Sum omløpsmidler		1 353 549	3 699 939
<b>SUM EIENDELER</b>		<b>1 353 549</b>	<b>3 699 939</b>
<b>BALANSE - EGENKAPITAL OG GJELD</b>			
<b>Egenkapital</b>			
<b>Innskutt egenkapital</b>			
Aksjekapital	3	100 000	100 000
Overkurs	3	4 600	4 600
Sum innskutt egenkapital		104 600	104 600
<b>Opptjent egenkapital</b>			
Annen egenkapital	3	898 971	2 962 737
Sum opptjent egenkapital		898 971	2 962 737
Sum egenkapital		1 003 571	3 067 337
Sum langsiktig gjeld		0	0



<b>Kortsiktig gjeld</b>		
Leverandørgjeld	3 573	-6 294
Betalbar skatt		113 019
Skyldig offentlige avgifter	101 002	343 845
Annen kortsiktig gjeld	245 403	182 032
<b>Sum kortsiktig gjeld</b>	<b>349 978</b>	<b>632 602</b>
<b>Sum gjeld</b>	<b>349 978</b>	<b>632 602</b>
<b>SUM EGENKAPITAL OG GJELD</b>	<b>1 353 549</b>	<b>3 699 939</b>



Organisasjonsnr: 982 704 758  
BRO BRILLE AS

NOTEOPPLYSNINGER - SELSKAP - alle poster oppgitt i hele tall

**Note**

1

Antall årsverk i regnskapsåret  
2.00

Sum Beløp

Balanseført verdi 31.12. Varige driftsmidler Immaterielle eiend.

**Konsernregnskap**

Morselskapet sitt navn

Forretningskontor for morselskapet

**Begrunnelse for at datterselskap er utelatt fra konsolideringen**

Samlet beløp - tilknyttet selskap Årets Fjorårets

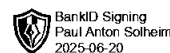
Samlet beløp - foretak i samme konsern Årets Fjorårets

Samlet beløp - foretak i samme konsern Årets Fjorårets

Samlet beløp - felles kontrollert virksomhet Årets Fjorårets

Pantstillelse Beløp

Beholdning av egne aksjer Antall Pålydende Andel av aksjek.



**Årsoppgjøret 2024**

**Bro Brille AS**

**Innhold:**

**Resultat  
Balanse  
Noter**



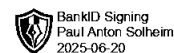
Org.nr: 982 704 758



## Resultatregnskap

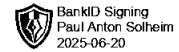
### Bro Brille AS

Driftsinntekter og driftskostnader	Note	2024	2023
Salgsinntekt		21 500	2 045 065
<b>Sum driftsinntekter</b>		<b>21 500</b>	<b>2 045 065</b>
Lønnskostnad	1	1 579 191	1 539 567
Annen driftskostnad		163 865	107 822
<b>Sum driftskostnader</b>		<b>1 743 056</b>	<b>1 647 389</b>
<b>Driftsresultat</b>		<b>-1 721 556</b>	<b>397 676</b>
<b>Finansinntekter og finanskostnader</b>			
Annen renteinntekt		1 503	1 056
Annen finansinntekt		670 781	1 147 198
Annen rentekostnad		8 379	1 435
Annen finanskostnad		1 006 116	132 991
<b>Resultat av finansposter</b>		<b>-342 211</b>	<b>1 013 828</b>
<b>Resultat før skattekostnad</b>		<b>-2 063 767</b>	<b>1 411 504</b>
Skattekostnad på resultat	2	0	113 019
<b>Resultat</b>		<b>-2 063 767</b>	<b>1 298 485</b>
<b>Årsresultat</b>		<b>-2 063 767</b>	<b>1 298 485</b>
<b>Overføringer</b>			
Avsatt til annen egenkapital	3	0	1 298 485
Overført fra annen egenkapital	3	-2 063 767	0
<b>Sum overføringer</b>		<b>-2 063 767</b>	<b>1 298 485</b>



## Balanse Bro Brille AS

Eiendeler	Note	2024	2023
<b>Omløpsmidler</b>			
<b>Fordringer</b>			
Kundefordringer		4 375	142 302
Andre kortsiktige fordringer		13 979	10 250
Lån til aksjonær		45 982	45 982
<b>Sum fordringer</b>		<b>64 337</b>	<b>198 535</b>
Markedsbaserte aksjer		1 116 528	2 902 567
<b>Sum investeringer</b>		<b>1 116 528</b>	<b>2 902 567</b>
Bankinnskudd, kontanter o.l.		172 684	598 838
<b>Sum omløpsmidler</b>		<b>1 353 549</b>	<b>3 699 939</b>
<b>Sum eiendeler</b>		<b>1 353 549</b>	<b>3 699 939</b>



## Balanse

### Bro Brille AS

<b>Egenkapital og gjeld</b>	<b>Note</b>	<b>2024</b>	<b>2023</b>
<b>Innskutt egenkapital</b>			
Aksjekapital	3	100 000	100 000
Overkurs	3	4 600	4 600
<b>Sum innskutt egenkapital</b>		<b>104 600</b>	<b>104 600</b>
<b>Opptjent egenkapital</b>			
Annen egenkapital	3	898 971	2 962 737
<b>Sum opptjent egenkapital</b>		<b>898 971</b>	<b>2 962 737</b>
<b>Sum egenkapital</b>		<b>1 003 571</b>	<b>3 067 337</b>
<b>Gjeld</b>			
<b>Kortsiktig gjeld</b>			
Leverandørgjeld		3 573	-6 294
Betalbar skatt	2	0	113 019
Skyldig offentlige avgifter		101 002	343 845
Annen kortsiktig gjeld		245 403	182 032
<b>Sum kortsiktig gjeld</b>		<b>349 978</b>	<b>632 602</b>
<b>Sum gjeld</b>		<b>349 978</b>	<b>632 602</b>
<b>Sum egenkapital og gjeld</b>		<b>1 353 549</b>	<b>3 699 939</b>

Oslo, 18.06.2025  
Styret i Bro Brille AS

Paul Anton Solheim  
Styreleder



## Noter

### Bro Brille AS

#### Regnskapsprinsipper

Årsregnskapet er satt opp i samsvar med regnskapsloven og NRS 8 - God regnskapsskikk for små foretak.

#### Driftsinntekter

Inntektsføring ved salg av varer skjer på leveringstidspunktet. Tjenester inntektsføres etter hvert som de leveres.

#### Skatt

Skattekostnaden i resultatregnskapet omfatter både periodens betalbare skatt og endring i utsatt skatt. Utsatt skatt er beregnet med 22% på grunnlag av de midlertidige forskjeller som eksisterer mellom regnskapsmessige og skattemessige verdier, samt ligningsmessig underskudd til fremføring ved utgangen av regnskapsåret. Skatteøkende og skattereduserende midlertidige forskjeller som reverserer eller kan reverseres i samme periode er utlignet og nettoført.

#### Klassifisering og vurdering av omløpsmidler

Omløpsmidler og kortsiktig gjeld omfatter normalt poster som forfaller til betaling innen ett år etter balansedagen, samt poster som knytter seg til varekretsløpet. Omløpsmidler vurderes til laveste verdi av anskaffelseskost og virkelig verdi.

#### Fordringer

Kundefordringer og andre fordringer oppføres til pålydende etter fradrag for avsetning til forventet tap. Avsetning til tap gjøres på grunnlag av en individuell vurdering av de enkelte fordringene.

#### Fortsatt drift

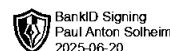
Årsregnskapet er satt opp under forutsetning av fortsatt drift

#### Note 1 Lønnskostnader og antall årsverk

##### Lønnskostnader

	2024	2023
Lønninger	1 348 092	1 305 300
Arbeidsgiveravgift	195 863	189 220
Pensjonskostnader	33 056	35 100
Andre ytelser	2 180	9 948
<b>Sum</b>	<b>1 579 191</b>	<b>1 539 567</b>

Selskapet har i 2024 sysselsatt 2 årsverk.



## Noter

### Bro Brille AS

#### Note 2 Skatt

<b>Årets skattekostnad</b>	<b>2024</b>	<b>2023</b>
Resultatført skatt på ordinært resultat:		
Betalbar skatt	0	113 019
Endring i utsatt skattefordel	0	0
<b>Skattekostnad ordinært resultat</b>	<b>0</b>	<b>113 019</b>
Skattepliktig inntekt:		
Resultat før skatt	-2 063 767	1 411 504
Permanente forskjeller	314 307	-897 782
Endring i midlertidige forskjeller	11 875	0
<b>Skattepliktig inntekt</b>	<b>-1 737 585</b>	<b>513 721</b>
Betalbar skatt i balansen:		
Betalbar skatt på årets resultat	0	113 019
<b>Sum betalbar skatt i balansen</b>	<b>0</b>	<b>113 019</b>

Skatteeffekten av midlertidige forskjeller og underskudd til fremføring som har gitt opphav til utsatt skatt og utsatte skattefordeler, spesifisert på typer av midlertidige forskjeller

	<b>2024</b>	<b>2023</b>	<b>Endring</b>
Fordringer	-18 125	-6 250	11 875
<b>Sum</b>	<b>-18 125</b>	<b>-6 250</b>	<b>11 875</b>
Aksjer og andre verdipapirer	1 116 528	2 902 567	1 786 038
Akkumulert fremførbart underskudd	-1 737 585	0	1 737 585
Inngår ikke i beregningen av utsatt skatt	639 181	6 250	-632 931
<b>Grunnlag for utsatt skattefordel / skatt</b>	<b>0</b>	<b>2 902 567</b>	<b>2 902 567</b>
<b>Utsatt skattefordel / skatt (22 %)</b>	<b>0</b>	<b>638 565</b>	<b>638 565</b>

I henhold til God regnskapsskikk for små foretak balanseføres ikke utsatt skattefordel.

#### Note 3 Egenkapital

	<b>Aksjekapital</b>	<b>Overkurs</b>	<b>Annen egenkapital</b>	<b>Sum egenkapital</b>
Pr. 31.12.2023	100 000	4 600	2 962 737	3 067 337
Årets resultat			-2 063 767	-2 063 767
<b>Pr 31.12.2024</b>	<b>100 000</b>	<b>4 600</b>	<b>898 971</b>	<b>1 003 571</b>