



ÅRSREGNSKAPET FOR REGNSKAPSÅRET 2024 - GENERELL INFORMASJON

Enheten

Organisasjonsnummer: 912 980 456
Organisasjonsform: Aksjeselskap
Foretaksnavn: FISKERJENTA EIENDOM AS
Forretningsadresse: Træleborgveien 15
3112 TØNSBERG

Regnskapsår

Årsregnskapets periode: 01.01.2024 - 31.12.2024

Konsern

Morselskap i konsern: Nei

Regnskapsregler

Regler for små foretak benyttet: Ja
Benyttet ved utarbeidelsen av årsregnskapet til selskapet: Regnskapslovens alminnelige regler

Årsregnskapet fastsatt av kompetent organ

Bekreftet av representant for selskapet: Henrich Nicolai Henriksen
Dato for fastsettelse av årsregnskapet: 14.05.2025

Grunnlag for avgivelse

År 2024: Årsregnskapet er elektronisk innlevert
År 2023: Tall er hentet fra elektronisk innlevert årsregnskap fra 2024

Det er ikke krav til at årsregnskapet m.v. som sendes til Regnskapsregisteret er undertegnet. Kontrollen på at dette er utført ligger hos revisor/enhetens øverste organ. Sikkerheten ivaretas ved at innsender har rolle/rettighet for innsending av årsregnskapet via Altinn, og ved at det bekreftes at årsregnskapet er fastsatt av kompetent organ.

Brønnøysundregistrene, 13.06.2025



Resultatregnskap

Beløp i: NOK	Note	2024	2023
RESULTATREGNSKAP			
Inntekter			
Annen driftsinntekt		6 589 800	6 389 524
Sum inntekter		6 589 800	6 389 524
Kostnader			
Lønnskostnad	2	642 446	623 001
Avskrivning av driftsmidler og immaterielle eiendeler	3	814 751	814 781
Annen driftskostnad		1 064 553	1 497 303
Sum kostnader		2 521 750	2 935 086
Driftsresultat		4 068 050	3 454 438
Finansinntekter og finanskostnader			
Annen renteinntekt		1 937	2 084
Sum finansinntekter		1 937	2 084
Annen rentekostnad		5 688	-113 651
Annen finanskostnad		415	
Sum finanskostnader		6 103	-113 651
Netto finans		-4 166	115 736
Resultat før skattekostnad		4 063 884	3 570 174
Skattekostnad på resultat	4	895 306	790 057
Årsresultat	5	3 168 578	2 780 117
Årsresultat etter minoritetsinteresser		3 168 578	2 780 117
Totalresultat		3 168 578	2 780 117
Overføringer og disponeringer			
Ordinært utbytte	6	5 700 000	4 000 000
Avgitt konsernbidrag		189 701	201 552
Overført fra annen egenkapital		-2 721 123	-1 421 435



Resultatregnskap

Beløp i: NOK	Note	2024	2023
Sum overføringer og disponeringer		3 168 578	2 780 117



Balanse

Beløp i: NOK	Note	2024	2023
BALANSE - EIENDELER			
Anleggsmidler			
Immaterielle eiendeler			
Utsatt skattefordel	4	698 601	567 518
Sum immaterielle eiendeler		698 601	567 518
Varige driftsmidler			
Tomter, bygninger o.a. fast eiendom	3	3 954 956	4 769 708
Maskiner og anlegg	3		
Skip og flytende installasjoner	3		
Driftsløsøre, inventar o.a. utstyr	3		
Sum varige driftsmidler	3	3 954 956	4 769 708
Finansielle anleggsmidler			
Lån til foretak i samme konsern	6		
Lån til tilknyttet selskap og felles kontrollert virksomhet	6		
Andre langsiktige fordringer	6		
Sum anleggsmidler		4 653 557	5 337 226
Omløpsmidler			
Varer			
Fordringer			
Kundefordringer	6		
Andre kortsiktige fordringer	6		
Konsernfordringer	6	2 015 219	2 273 619
Sum fordringer		2 015 219	2 273 619
Bankinnskudd, kontanter og lignende			
Bankinnskudd, kontanter o.l.	7	4 578 594	4 245 398
Sum bankinnskudd, kontanter og lignende		4 578 594	4 245 398
Sum omløpsmidler		6 593 813	6 519 017
SUM EIENDELER		11 247 370	11 856 243



Balanse

Beløp i: NOK	Note	2024	2023
BALANSE - EGENKAPITAL OG GJELD			
Egenkapital			
Innskutt egenkapital			
Aksjekapital	5, 8	34 160	34 160
Beholdning av egne aksjer	5, 8		
Overkurs	5		
Annen innskutt egenkapital	5	75 475	75 475
Sum innskutt egenkapital		109 635	109 635
Opptjent egenkapital			
Fond for vurderingsforskjeller	5		
Annen egenkapital	5	3 750 919	6 472 042
Udekket tap	5		
Sum opptjent egenkapital		3 750 919	6 472 042
Sum egenkapital	5	3 860 554	6 581 677
Gjeld			
Langsiktig gjeld			
Utsatt skatt	4		
Annen langsiktig gjeld			
Øvrig langsiktig gjeld	6		
Sum langsiktig gjeld		0	0
Kortsiktig gjeld			
Leverandørgjeld	6	116 305	-20 226
Betalbar skatt	4	972 884	860 547
Skyldig offentlige avgifter		283 978	107 534
Utbytte	6	5 700 000	4 000 000
Kortsiktig konserngjeld	6	243 206	258 400
Annen kortsiktig gjeld	6	70 443	68 311
Sum kortsiktig gjeld		7 386 816	5 274 566
Sum gjeld		7 386 816	5 274 566



Balanse

Beløp i: NOK	Note	2024	2023
SUM EGENKAPITAL OG GJELD		11 247 370	11 856 243



Brønnøysundregistrene

ÅRSREGNSKAP FOR REGNSKAPSÅRET 2024 - GENERELL INFORMASJON

Journalnummer: 2025 513230

Enheten

Organisasjonsnummer: 912 980 456
Organisasjonsform: Aksjeselskap
Foretaksnavn: FISKERJENTA EIENDOM AS
Forretningsadresse: Træleborgveien 15
3112 TØNSBERG

Regnskapsår

Årsregnskapets periode: 01.01.2024 - 31.12.2024

Konsern

Morselskap i konsern: Nei

Regnskapsregler

Regler for små foretak benyttet: Ja
Benyttet ved utarbeidelsen av
årsregnskapet til selskapet: Regnskapslovens alminnelige regler

Årsregnskapet fastsatt av kompetent organ

Bekreftet av representant for selskapet: Henrich Nicolai Henriksen
Dato for fastsettelse av årsregnskapet: 14.05.2025

Grunnlag for avgivelse

År 2024: Årsregnskap er elektronisk innlevert.
År 2023: Tall er hentet fra elektronisk innlevert årsregnskap fra 2024.

Det er ikke krav til at årsregnskapet m.v. som sendes til Regnskapsregisteret er undertegnet. Kontrollen på at dette er utført ligger hos revisor/enhetens øverste organ. Sikkerheten ivaretas ved at innsender har rolle/rettighet for innsending av årsregnskapet via Altinn, og ved at det bekreftes at årsregnskapet er fastsatt av kompetent organ.

Brønnøysundregistrene, 12.06.2025



Organisasjonsnr: 912 980 456
FISKERJENTA EIENDOM AS

RESULTATREGNSKAP

Beløp i: NOK	Note	2024	2023
RESULTATREGNSKAP			
Inntekter			
Annen driftsinntekt		6 589 800	6 389 524
Sum inntekter		6 589 800	6 389 524
Kostnader			
Lønnskostnad	2	642 446	623 001
Avskrivning av driftsmidler og immaterielle eiendeler	3	814 751	814 781
Annen driftskostnad		1 064 553	1 497 303
Sum kostnader		2 521 750	2 935 086
Driftsresultat		4 068 050	3 454 438
Finansinntekter og finanskostnader			
Annen renteinntekt		1 937	2 084
Sum finansinntekter		1 937	2 084
Annen rentekostnad		5 688	-113 651
Annen finanskostnad		415	
Sum finanskostnader		6 103	-113 651
Netto finans		-4 166	115 736
Resultat før skattekostnad		4 063 884	3 570 174
Skattekostnad på resultat	4	895 306	790 057
Årsresultat	5	3 168 578	2 780 117
Årsresultat etter minoritetsinteresser		3 168 578	2 780 117
Totalresultat		3 168 578	2 780 117
Overføringer og disponeringer			
Ordinært utbytte	6	5 700 000	4 000 000
Avgitt konsernbidrag		189 701	201 552
Overført fra annen egenkapital		-2 721 123	-1 421 435
Sum overføringer og disponeringer		3 168 578	2 780 117



Organisasjonsnr: 912 980 456
FISKERJENTA EIENDOM AS

BALANSE

Beløp i: NOK	Note	2024	2023
BALANSE - EIENDELER			
Anleggsmidler			
Immaterielle eiendeler			
Utsatt skattefordel	4	698 601	567 518
Sum immaterielle eiendeler		698 601	567 518
Varige driftsmidler			
Tomter, bygninger o.a. fast eiendom	3	3 954 956	4 769 708
Maskiner og anlegg	3		
Skip og flytende installasjoner	3		
Driftsløsøre, inventar o. a. utstyr	3		
Sum varige driftsmidler	3	3 954 956	4 769 708
Finansielle anleggsmidler			
Lån til foretak i samme konsern	6		
Lån til tilknyttet selskap og felles kontrollert virksomhet	6		
Andre langsiktige fordringer	6		
Sum anleggsmidler		4 653 557	5 337 226
Omløpsmidler			
Varer			
Fordringer			
Kundefordringer	6		
Andre kortsiktige fordringer	6		
Konsernfordringer	6	2 015 219	2 273 619
Sum fordringer		2 015 219	2 273 619
Bankinnskudd, kontanter og lignende			
Bankinnskudd, kontanter o. l.	7	4 578 594	4 245 398
Sum bankinnskudd, kontanter og lignende		4 578 594	4 245 398
Sum omløpsmidler		6 593 813	6 519 017
SUM EIENDELER		11 247 370	11 856 243



BALANSE - EGENKAPITAL OG GJELD

Egenkapital

Innskutt egenkapital

Aksjekapital	5, 8	34 160	34 160
Beholdning av egne aksjer	5, 8		
Overkurs	5		
Annen innskutt egenkapital	5	75 475	75 475
Sum innskutt egenkapital		109 635	109 635

Opptjent egenkapital

Fond for vurderingsforskjeller	5		
Annen egenkapital	5	3 750 919	6 472 042
Udekket tap	5		
Sum opptjent egenkapital		3 750 919	6 472 042

Sum egenkapital 5 **3 860 554** **6 581 677**

Gjeld

Langsiktig gjeld

Utsatt skatt	4		
Annen langsiktig gjeld			
Øvrig langsiktig gjeld	6		
Sum langsiktig gjeld		0	0

Kortsiktig gjeld

Leverandørgjeld	6	116 305	-20 226
Betalbar skatt	4	972 884	860 547
Skyldig offentlige avgifter		283 978	107 534
Utbytte	6	5 700 000	4 000 000
Kortsiktig konserngjeld	6	243 206	258 400
Annen kortsiktig gjeld	6	70 443	68 311
Sum kortsiktig gjeld		7 386 816	5 274 566

Sum gjeld **7 386 816** **5 274 566**

SUM EGENKAPITAL OG GJELD **11 247 370** **11 856 243**



Organisasjonsnr: 912 980 456
FISKERJENTA EIENDOM AS

NOTEOPPLYSNINGER - SELSKAP - alle poster oppgitt i hele tall

Note
2

Antall årsverk i regnskapsåret
1.00

Sum Beløp

Balanseført verdi 31.12. Varige driftsmidler Immaterielle eiend.

Konsernregnskap

Morselskapet sitt navn

Forretningskontor for morselskapet

Begrunnelse for at datterselskap er utelatt fra konsolideringen

Samlet beløp - tilknyttet selskap Årets Fjorårets

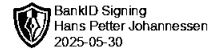
Samlet beløp - foretak i samme konsern Årets Fjorårets

Samlet beløp - foretak i samme konsern Årets Fjorårets

Samlet beløp - felles kontrollert virksomhet Årets Fjorårets

Pantstillelse Beløp

Beholdning av egne aksjer Antall Pålydende Andel av aksjek.



ÅSVANG & CO
STATSAUTORISERTE
REVISORER

Til generalforsamlingen i Fiskerjenta Eiendom AS

Uavhengig revisors beretning

Konklusjon

Vi har revidert årsregnskapet for Fiskerjenta Eiendom AS som viser et overskudd på kr 3 168 578. Årsregnskapet består av balanse per 31. desember 2024, resultatregnskap for regnskapsåret avsluttet per denne datoen og noter til årsregnskapet, herunder et sammendrag av viktige regnskapsprinsipper.

Etter vår mening

- oppfyller årsregnskapet gjeldende lovkrav, og
- gir årsregnskapet et rettviseende bilde av selskapets finansielle stilling per 31. desember 2024 og av dets resultater for regnskapsåret avsluttet per denne datoen i samsvar med regnskapslovens regler og god regnskapsskikk i Norge.

Grunnlag for konklusjonen

Vi har gjennomført revisjonen i samsvar med International Standards on Auditing (ISA-ene). Våre oppgaver og plikter i henhold til disse standardene er beskrevet nedenfor under "Revisors oppgaver og plikter ved revisjonen av årsregnskapet". Vi er uavhengige av selskapet i samsvar med kravene i relevante lover og forskrifter i Norge og International Code of Ethics for Professional Accountants (inkludert internasjonale uavhengighetsstandarder) utstedt av International Ethics Standards Board for Accountants (IESBA-reglene), og vi har overholdt våre øvrige etiske forpliktelser i samsvar med disse kravene. Innhentet revisjonsbevis er etter vår vurdering tilstrekkelig og hensiktsmessig som grunnlag for vår konklusjon.

Ledelsens ansvar for årsregnskapet

Ledelsen er ansvarlig for å utarbeide årsregnskapet og for at det gir et rettviseende bilde i samsvar med regnskapslovens regler og god regnskapsskikk i Norge. Ledelsen er også ansvarlig for slik internkontroll som den finner nødvendig for å kunne utarbeide et årsregnskap som ikke inneholder vesentlig feilinformasjon, verken som følge av misligheter eller utilsiktede feil.

Ved utarbeidelsen av årsregnskapet må ledelsen ta standpunkt til selskapets evne til fortsatt drift og opplyse om forhold av betydning for fortsatt drift. Forutsetningen om fortsatt drift skal legges til grunn for årsregnskapet så lenge det ikke er sannsynlig at virksomheten vil bli avvirket.

Revisors oppgaver og plikter ved revisjonen av årsregnskapet

Vårt mål er å oppnå betryggende sikkerhet for at årsregnskapet som helhet ikke inneholder vesentlig feilinformasjon, verken som følge av misligheter eller utilsiktede feil, og å avgi en revisjonsberetning som inneholder vår konklusjon. Betryggende sikkerhet er en høy grad av sikkerhet, men ingen garanti for at en revisjon utført i samsvar med ISA-ene, alltid vil avdekke vesentlig feilinformasjon.

Adresse
Revisjonsfirmaet Åsvang & Co AS
Kilengaten 1
3117 Tønsberg

Telefon
33 30 00 80
E-post
revisjonsfirmaet@asvang.no

Foretaksnummer
987 679 026 MVA
Hjemmeside
www.aasvang.no

Medlemmer av
[Den norske Revisorforening](#)

side 1 av 2



BankID Signing
Hans Petter Johannessen
2025-05-30



ÅSVANG & CO
STATSAUTORISERTE
REVISORER

Feilinformasjon kan oppstå som følge av misligheter eller utilsiktede feil. Feilinformasjon er å anse som vesentlig dersom den enkeltvis eller samlet med rimelighet kan forventes å påvirke de økonomiske beslutningene som brukerne foretar på grunnlag av årsregnskapet.

For videre beskrivelse av revisors oppgaver og plikter vises det til:
<https://revisorforeningen.no/revisjonsberetninger>

Tønsberg, 29.05.2025
Revisjonsfirmaet Åsvang & Co AS

Hans Petter Johannessen
statsautorisert revisor
(elektronisk signert)

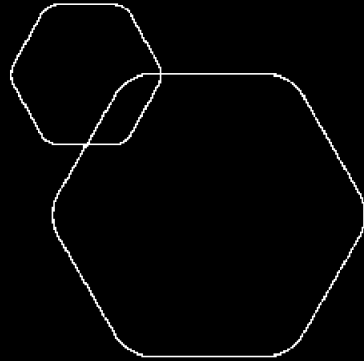


 BankID Signing
Lars Harald Henriksen
2025-05-14

 BankID Signing
Henrich Nicolai Henriksen
2025-05-15

 BankID Signing
Elisabeth Mathilde Hermann Hk
2025-05-21

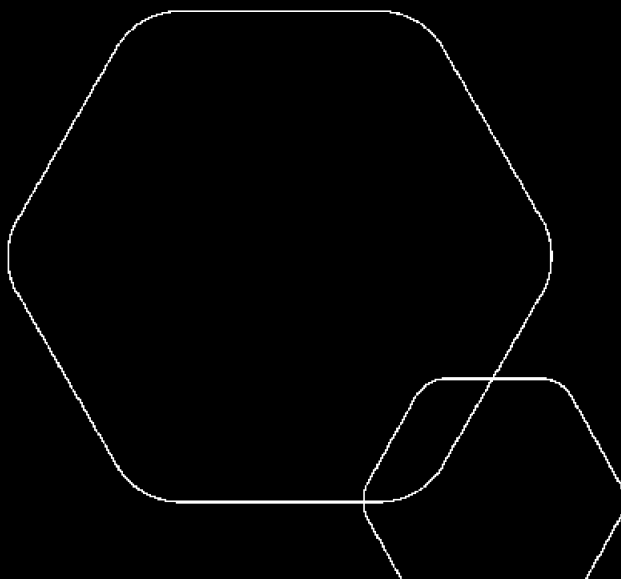
 BankID Signing
Henrik Melsom Henriksen
2025-05-28



Årsregnskap 2024

Fiskerjenta Eiendom AS

Resultatregnskap
Balanse
Noter til regnskapet




Org.nr.: 912 980 456




RESULTATREGNSKAP

FISKERJENTA EIENDOM AS

 BankID Signing
Lars Harald Henriksen
2025-05-14

 BankID Signing
Henrich Nicolai Henriksen
2025-05-15


 BankID Signing
Elisabeth Mathilde Hermann Ht
2025-05-21


 BankID Signing
Henrik Melsom Henriksen
2025-05-28

DRIFTSINTEKTER OG DRIFTSKOSTNADER	Note	2024	2023
Annen driftsinntekt		6 589 800	6 389 524
Sum driftsinntekter		6 589 800	6 389 524
Lønnskostnad	2	642 446	623 001
Avskrivning av driftsmidler og immaterielle eiendeler	3	814 751	814 781
Annen driftskostnad		1 064 553	1 497 303
Sum driftskostnader		2 521 750	2 935 086
Driftsresultat		4 068 050	3 454 438
FINANSINTEKTER OG FINANSKOSTNADER			
Annen renteinntekt		1 937	2 084
Annen rentekostnad		5 688	-113 651
Annen finanskostnad		415	0
Resultat av finansposter		-4 166	115 736
Resultat før skattekostnad		4 063 884	3 570 174
Skattekostnad på resultat	4	895 306	790 057
Resultat		3 168 578	2 780 117
Årsresultat	5	3 168 578	2 780 117
OVERFØRINGER			
Avsatt til utbytte	6	5 700 000	4 000 000
Avsatt konsernbidrag		189 701	201 552
Overført fra annen egenkapital		2 721 123	1 421 435
Sum overføringer		3 168 578	2 780 117



 BankID Signing
Lars Harald Henriksen
2025-05-14

 BankID Signing
Henrich Nicolai Henriksen
2025-05-15


 BankID Signing
Elisabeth Mathilde Hermann Hk
2025-05-21

 BankID Signing
Henrik Melsom Henriksen
2025-05-28

BALANSE			
FISKERJENTA EIENDOM AS			
EIENDELER	Note	2024	2023
ANLEGGSMIDLER			
IMMATERIELLE EIENDELER			
Utsatt skattefordel	4	698 601	567 518
Sum immaterielle eiendeler		698 601	567 518
VARIGE DRIFTSMIDLER			
Tomter, bygninger o.a. fast eiendom	3	3 954 956	4 769 708
Sum varige driftsmidler	3	3 954 956	4 769 708
FINANSIELLE ANLEGGSMIDLER			
Sum anleggsmidler		4 653 557	5 337 226
OMLØPSMIDLER			
FORDRINGER			
Konsernfordringer	6	2 015 219	2 273 619
Sum fordringer		2 015 219	2 273 619
INVESTERINGER			
Bankinnskudd, kontanter o.l.	7	4 578 594	4 245 398
Sum omløpsmidler		6 593 813	6 519 017
Sum eiendeler		11 247 370	11 856 243



 BankID Signing
Lars Harald Henriksen
2025-05-14

 BankID Signing
Henrich Nicolai Henriksen
2025-05-15

 BankID Signing
Elisabeth Mathilde Hermann Hk
2025-05-21

 BankID Signing
Henrik Melsom Henriksen
2025-05-28

BALANSE			
FISKERJENTA EIENDOM AS			
	Note	2024	
EGENKAPITAL OG GJELD			
EGENKAPITAL			
INNSKUTT EGENKAPITAL			
Aksjekapital	5, 8	34 160	34 160
Annen innskutt egenkapital	5	75 475	75 475
Sum innskutt egenkapital		109 635	109 635
OPPTJENT EGENKAPITAL			
Annen egenkapital	5	3 750 919	6 472 042
Sum opptjent egenkapital		3 750 919	6 472 042
Sum egenkapital	5	3 860 554	6 581 677
GJELD			
ANNEN LANGSIKTIG GJELD			
KORTSIKTIG GJELD			
Leverandørgjeld	6	116 305	-20 226
Betalbar skatt	4	972 884	860 547
Skyldig offentlige avgifter		283 978	107 534
Utbytte	6	5 700 000	4 000 000
Konserngjeld	6	243 206	258 400
Annen kortsiktig gjeld	6	70 443	68 311
Sum kortsiktig gjeld		7 386 816	5 274 566
Sum gjeld		7 386 816	5 274 566
Sum egenkapital og gjeld		11 247 370	11 856 243

Tønsberg, 14.05.2025
Styret i Fiskerjenta Eiendom AS

Henrich Nicolai Henriksen
Styreleder

Lars Harald Henriksen
Styremedlem


Elisabeth Mathilde Hermann Henriksen
Styremedlem


Henrik Melsom Henriksen
Styremedlem



NOTER TIL ÅRSREGNSKAPET 2024

 BankID Signing
Lars Harald Henriksen
2025-05-14

 BankID Signing
Henrich Nicolai Henriksen
2025-05-15

 BankID Signing
Elisabeth Mathilde Hermann Hk
2025-05-21

 BankID Signing
Henrik Melsom Henriksen
2025-05-28

Note 1 Regnskapsprinsipper

Årsregnskapet er satt opp i samsvar med regnskapsloven og NRS 8 - God regnskapsskikk for små foretak.

DRIFTSINNTEKTER

Inntektsføring ved salg av varer skjer på leveringstidspunktet. Tjenester inntektsføres etter hvert som de leveres.

SKATT

Skattekostnaden i resultatregnskapet omfatter både periodens betalbare skatt og endring i utsatt skatt. Utsatt skatt er beregnet med 22% på grunnlag av de midlertidige forskjeller som eksisterer mellom regnskapsmessige og skattemessige verdier, samt ligningsmessig underskudd til fremføring ved utgangen av regnskapsåret. Skatteøkende og skattereduserende midlertidige forskjeller som reverserer eller kan reverseres i samme periode er utlignet og nettoført.

KLASSIFISERING OG VURDERING AV ANLEGGSMIDLER

Anleggsmidler omfatter eiendeler bestemt til varig eie og bruk. Anleggsmidler er vurdert til anskaffelseskost. Varige driftsmidler balanseføres og avskrives over driftsmidlets økonomiske levetid. Avskrivningsperioden for fast eiendom anskaffet etter 2009 er dekomponert i en del som gjelder råbygget og en del som gjelder faste tekniske installasjoner. Varige driftsmidler nedskrives til gjenvinnbart beløp ved verdifall som forventes ikke å være forbigående. Gjenvinnbart beløp er det høyeste av netto salgsverdi og verdi i bruk. Verdi i bruk er nåverdi av fremtidige kontantstrømmer knyttet til eiendelen. Nedskrivningen reverseres når grunnlaget for nedskrivningen ikke lenger er til stede.

KLASSIFISERING OG VURDERING AV OMLØPSMIDLER

Omløpsmidler og kortsiktig gjeld omfatter normalt poster som forfaller til betaling innen ett år etter balansedagen, samt poster som knytter seg til varekretsløpet. Omløpsmidler vurderes til laveste verdi av anskaffelseskost og virkelig verdi.

Note 2 Lønnskostnader

Lønnskostnader


	2024	2023
Lønninger	563 055	546 013
Arbeidsgiveravgift	79 391	76 988
Sum	642 446	623 001


Selskapet har i 2024 sysselsatt 1 årsverk.



NOTER TIL ÅRSREGNSKAPET 2024

 BankID Signing
Lars Harald Henriksen
2025-05-14

 BankID Signing
Henrich Nicolai Henriksen
2025-05-15

 BankID Signing
Elisabeth Mathilde Hermann Hk
2025-05-21

 BankID Signing
Henrik Melsom Henriksen
2025-05-28

Note 3 Anleggsmidler

	Bygninger	Tomter	Sum
Anskaffelseskost pr. 01.01.24	13 079 078	3 212 113	16 291 191
= Anskaffelseskost 31.12.24	13 079 078	3 212 113	16 291 191
Akkumulerte avskrivninger 31.12.24	12 336 233		12 336 233
= Bokført verdi 31.12.24	742 844	3 212 113	3 954 958
Årets ordinære avskrivninger	814 751		814 751
Økonomisk levetid	2-3 år		

Note 4 Skatt

Årets skattekostnad	2024	2023
Resultatført skatt på ordinært resultat:		
Betalbar skatt	1 026 389	917 395
Endring i utsatt skattefordel	-131 083	-127 338
Skattekostnad ordinært resultat	895 306	790 057
Skattepliktig inntekt:		
Resultat før skatt	4 063 884	3 570 174
Permanente forskjeller	5 688	20 996
Endring i midlertidige forskjeller	595 832	578 806
Avgitt konsernbidrag	-243 206	-258 400
Skattepliktig inntekt	4 422 198	3 911 576
Betalbar skatt i balansen:		
Betalbar skatt på årets resultat	1 026 389	917 395
Betalbar skatt på avgitt konsernbidrag	-53 505	-56 848
Sum betalbar skatt i balansen	972 884	860 547


Skatteeffekten av midlertidige forskjeller som har gitt opphav til utsatt skatt og utsatte skattefordeler, spesifisert på typer av midlertidige forskjeller


	2024	2023	Endring
Varige driftsmidler	-3 175 458	-2 579 625	595 832
Sum	-3 175 458	-2 579 625	595 832
Grunnlag for utsatt skattefordel	-3 175 458	-2 579 625	595 832
Utsatt skattefordel (22 %)	-698 601	-567 518	131 083



NOTER TIL ÅRSREGNSKAPET 2024

 BankID Signing
Lars Harald Henriksen
2025-05-14

 BankID Signing
Henrich Nicolai Henriksen
2025-05-15

 BankID Signing
Elisabeth Mathilde Hermann Hk
2025-05-21

 BankID Signing
Henrik Melsom Henriksen
2025-05-28

Note 5 Egenkapital

	Aksjekapital	Overkurs	Annen innskutt egenkapital	Annen egenkapital	Sum egenkapital
Pr. 31.12.2023	34 160	0	75 475	6 472 042	6 581 677
Pr 01.01.2024	34 160	0	75 475	6 472 042	6 581 677
Årets resultat				3 168 578	3 168 578
Utbytte				-5 700 000	-5 700 000
Konsernbidrag avgitt				-189 701	-189 701
Pr. 31.12.2024	34 160	0	75 475	3 750 919	3 860 554

Note 6 Mellomværende med selskap i samme konsern m.v.

	Kundefordringer 2024	2023	Andre fordringer 2024	2023
Foretak i samme konsern	0	0	2 015 219	2 273 619
Sum	0	0	2 015 219	2 273 619

	Leverandørgjeld 2024	2023	Annen gjeld 2024	2023
Foretak i samme konsern	0	0	5 943 206	4 258 400
Sum	0	0	5 943 206	4 258 400

Note 7 Bankinnskudd

Innestående midler på skattetrekkskonto (bundne midler) er på kr. 50 398.

Note 8 Aksjonærer

AKSJEKAPITALEN I FISKERJENTA EIENDOM AS PR. 31.12 BESTÅR AV:

	Antall	Pålydende	Bokført
Ordinære aksjer	280	122,0	34 160
Sum	280		34 160

EIERSTRUKTUR

De største aksjonærene i % pr. 31.12 var:

	Ordinære	Eierandel	Stemmeandel
Henriksen Group AS	280	100,0	100,0