



ÅRSREGNSKAPET FOR REGNSKAPSÅRET 2022 - GENERELL INFORMASJON

Enheten

Organisasjonsnummer: 990 578 362
Organisasjonsform: Aksjeselskap
Foretaksnavn: SECTOR GAMMA AS
Forretningsadresse: Kristian Augusts gate 15C
0164 OSLO

Regnskapsår

Årsregnskapets periode: 01.01.2022 - 31.12.2022

Konsern

Morselskap i konsern: Nei

Regnskapsregler

Regler for små foretak benyttet: Nei
Benyttet ved utarbeidelsen av årsregnskapet til selskapet: Regnskapslovens alminnelige regler

Årsregnskapet fastsatt av kompetent organ

Bekreftet av representant for selskapet: Håkon Haugen
Dato for fastsettelse av årsregnskapet: 23.03.2023

Grunnlag for avgivelse

År 2022: Årsregnskapet er elektronisk innlevert
År 2021: Tall er hentet fra elektronisk innlevert årsregnskap fra 2022

Det er ikke krav til at årsregnskapet m.v. som sendes til Regnskapsregisteret er undertegnet. Kontrollen på at dette er utført ligger hos revisor/enhetens øverste organ. Sikkerheten ivaretas ved at innsender har rolle/rettighet for innsending av årsregnskapet via Altinn, og ved at det bekreftes at årsregnskapet er fastsatt av kompetent organ.

Brønnøysundregistrene, 28.04.2024



Resultatregnskap

Beløp i: NOK	Note	2022	2021
RESULTATREGNSKAP			
Inntekter			
Salgsinntekter	3	47 659 862	59 502 207
Sum inntekter		47 659 862	59 502 207
Kostnader			
Lønnskostnad	4,5	22 423 094	24 837 586
Avskrivning varige driftsmidler	10	500 477	521 989
Annen driftskostnad	5,7,13	15 288 092	13 715 400
Sum kostnader		38 211 663	39 074 975
Driftsresultat		9 448 199	20 427 232
Finansinntekter og finanskostnader			
Annen renteinntekt		550 844	143 930
Annen finansinntekt	8	507 642	608 615
Verdiendring markedsbaserte finansielle omløpsmidler	11		1 363
Sum finansinntekter		1 058 486	753 908
Verdiendring markedsbaserte finansielle omløpsmidler	11	13 323	
Annen rentekostnad		2 011	615
Annen finanskostnad	8,21	742 898	830 774
Sum finanskostnader		758 232	831 389
Netto finans		300 254	-77 481
Ordinært resultat før skattekostnad		9 748 453	20 349 751
Skattekostnad	9	2 451 941	5 087 097
Ordinært resultat etter skattekostnad		7 296 512	15 262 654
Årsresultat		7 296 512	15 262 654
Overføringer og disponeringer			
Ordinært utbytte	14	10 011 380	15 219 200
Overført annen egenkapital	14	-2 714 868	43 454
Sum overføringer og disponeringer		7 296 512	15 262 654



Resultatregnskap

Beløp i: NOK	Note	2022	2021
---------------------	-------------	-------------	-------------



Balanse

Beløp i: NOK	Note	2022	2021
BALANSE - EIENDELER			
Anleggsmidler			
Immaterielle eiendeler			
Utsatt skattefordel	9	51 507	
Sum immaterielle eiendeler		51 507	
Varige driftsmidler			
Driftsløsøre, inventar, verktøy o.l.	10	808 669	1 283 972
Sum varige driftsmidler		808 669	1 283 972
Finansielle anleggsmidler			
Aksjer og andeler	11	169 375	182 698
Sum finansielle anleggsmidler		169 375	182 698
Sum anleggsmidler		1 029 551	1 466 670
Omløpsmidler			
Varer			
Fordringer			
Andre fordringer	12	3 899 410	3 451 992
Sum fordringer		3 899 410	3 451 992
Bankinnskudd, kontanter og lignende			
Bankinnskudd, kontanter o.l.	14	59 515 729	71 863 889
Sum bankinnskudd, kontanter og lignende		59 515 729	71 863 889
Sum omløpsmidler		63 415 139	75 315 881
SUM EIENDELER		64 444 690	76 782 551

BALANSE - EGENKAPITAL OG GJELD

Egenkapital

Innskutt egenkapital



Balanse

Beløp i: NOK	Note	2022	2021
Aksjekapital	15,16, 17	1 189 000	1 189 000
Overkurs	15	25 242 508	25 242 508
Sum innskutt egenkapital		26 431 508	26 431 508
Opptjent egenkapital			
Annen egenkapital	15	11 045 450	13 760 318
Sum opptjent egenkapital		11 045 450	13 760 318
Sum egenkapital		37 476 958	40 191 826
Gjeld			
Langsiktig gjeld			
Utsatt skatt	9		3 151
Sum avsetninger for forpliktelser			3 151
Annen langsiktig gjeld			
Sum langsiktig gjeld		0	3 151
Kortsiktig gjeld			
Leverandørgjeld		535 627	739 455
Betalbar skatt	9	2 506 600	5 129 198
Skyldige offentlige avgifter		1 160 534	1 419 455
Utbytte	15	10 011 380	15 219 200
Annen kortsiktig gjeld	19	12 753 592	14 080 267
Sum kortsiktig gjeld		26 967 733	36 587 575
Sum gjeld		26 967 733	36 590 726
SUM EGENKAPITAL OG GJELD		64 444 691	76 782 552



Årsregnskap

2022

Sector Gamma AS

Sector Gamma AS • Kristian Augusts gate 15C • P.O. Box 462 Sentrum • 0105 Oslo, Norway

Tel +4723012900 • Fax +4723012901

Email: admin@sector.no • Registration no: NO 991 426 159 • Regulated by Finanstilsynet (FSAN)



Årsberetning 2022

for

Sector Gamma AS

Virksomhetens art og vesentlige hendelser i regnskapsåret

Sector Gamma AS ble stiftet i november 2006 og er lokalisert i Oslo kommune. Selskapet har konsesjon fra Finanstilsynet til å forvalte alternative investeringsfond og yte aktiv forvaltning etter AIF-loven, samt fondsforvaltning etter verdipapirfondloven, herunder markedsføring, salg og innløsning av andeler i de fond selskapet forvalter. Selskapet forvalter alternative investeringsfond, verdipapirfond og individuelle mandater.

Den totale oppdragsmassen har økt noe gjennom året, men sammensetningen av forvaltningskapitalen er endret slik at kapitalen i UCITS-fond med lavere forvaltningshonorar har økt og kapitalen i AIF med høyere forvaltningshonorar er blitt redusert. Fremtidsutsiktene synes likevel gode.

Selskapet utkontrakterer administrative tjenester, back- og mid office til Sector Fund Services AS.

Resultat, kontantstrøm, investeringer, finansiering og likviditet

Årsregnskapet avgis for perioden 1. januar 2022 til 31. desember 2022 og gir uttrykk for selskapets virksomhet og stilling ved årsslutt. Det foreligger ingen ekstraordinære forhold.

Omsetningen var i perioden NOK 47,7 mill., redusert fra NOK 59,5 mill i 2021. Årsresultatet etter skatt for perioden var NOK 7,3 mill., mot NOK 15,3 mill. for 2021.

Samlet kontantstrøm fra operasjonelle aktiviteter i selskapet var på NOK 2,9 mill. Driftsresultatet var på NOK 9,4 mill. Differansen skyldes i hovedsak tidsavgrensninger knyttet til betalt skatt, reduksjon i annen kortsiktig gjeld, samt forvaltningsinntekt innvunnet 31.12.2022, men innbetalt i 2023.

Selskapets likviditetsbeholdning var NOK 59,5 mill. pr 31. desember 2022. Selskapets evne til egenfinansiering av selskapets virksomhet anses som god.

Selskapet hadde ikke langsiktig gjeld eller kortsiktig rentebærende gjeld pr 31. desember 2022.

Totalkapitalen ved utgangen av året var NOK 64,4 mill. Egenkapitalandelen pr. 31. desember 2022 var 58,2 %, mot 52,3 % pr 31. desember 2021. Kapitaldekningen pr 31. desember var på 58,3 %. Dette er over kapitaldekningskravet på 8 %.

Styret mener at årsregnskapet gir et rettviseende bilde av Sector Gamma AS' eiendeler og gjeld, finansielle stilling og resultat.

Fortsatt drift

I samsvar med regnskapsloven § 3-3a bekreftes det at forutsetningene om fortsatt drift er til stede. Til grunn for antagelsen ligger resultatprognoser for år 2023 og selskapets planer. Selskapet er i en sunn økonomisk og finansiell stilling.



Arbeidsmiljø og personale

Ansatte i virksomheten har ikke vært utsatt for ulykker eller skader i forbindelse med utførelse av arbeidet.

Arbeidsmiljøet betraktes som godt.

Likestilling

Selskapet tar sikte på at det ikke skal forekomme forskjellsbehandling grunnet kjønn i saker som for eksempel lønn, avansement og rekruttering. Ved utgangen av året har selskapet 5 ansatte. Det er ikke ansatt noen kvinner i selskapet. Selskapets styre består av 5 menn.

Miljørapportering

Selskapets virksomhet forurensar ikke det ytre miljø.

Fremtidig utvikling

Selskapets virksomhet er internasjonal. Konkurrentene er hovedsakelig utenlandske aktører. Selskapets planer forventes å sikre grunnlag for fortsatt drift og fremtidsutsiktene betraktes som gode.

Finansiell risiko

Markedsrisiko

Selskapet er eksponert for generell markedsrisiko ved svingninger i tilgjengelig forvaltningskapital. Videre foreligger det selskapsspesifikk risiko knyttet til selskapets forvaltning av kundenes porteføljer i verdipapirmarkedet da utilfredsstillende avkastning kan lede til betydelig redusert forvaltningsvolum og -honorarer.

Operasjonell risiko

Selskapets operasjonelle risiko er regulert gjennom aksjeloven, AIF-loven, verdipapirfondloven og forskrifter fastsatt av Finanstilsynet. Risiko er knyttet til svikt i systemer og rutiner, samt bevisste eller ubevisste feil fra ansatte i selskapet.

Det er i henhold til internkontrollforskriften søkt etablert veldefinerte og klare ansvarsforhold. Dette er nedfelt i instruksverk og rutinebeskrivelser. Selskapet har identifisert nøkkelkontroller for å redusere den operasjonelle risikoen. Det er videre utarbeidet relevante beredskapsplaner for å håndtere eventuelle krisesituasjoner.

Finansiell risiko

Den finansielle risiko anses som lav da de finansielle aktiva primært er plassert i bankinnskudd.

Valutarisiko

Selskapet er eksponert for endringer i valutakurser, spesielt USD, da selskapets inntekter er i USD. Selskapets valutarisiko overvåkes løpende med tanke på å redusere risikoen gjennom valutavekslinger og sikringsforretninger. Selskapet bruker finansielle derivater for å redusere risikoen.

Renterisiko

Selskapet har ingen ekstern rentebærende gjeld. Renterisikoen er følgelig kun knyttet til innskuddsrenten.



Kredittrisiko

Risiko for at motparter ikke har økonomisk evne til å oppfylle sine forpliktelser anses lav, da det historisk aldri har forekommet tap på fordringer. Brutto kredittrisiko på balansedagen utgjør totalt NOK 3,9 mill. for selskapet i 2022.

Det er ikke inngått avtaler om motregning eller andre finansielle instrumenter som minimerer kredittrisikoen i Sector Gamma AS.

Likviditetsrisiko

Selskapet vurderer likviditeten i selskapet som god, og det er ikke besluttet å innføre tiltak som endrer likviditetsrisiko. Forfallstidspunkter for kundefordringer overholdes.

Årsresultat og disponeringer

Styret foreslår at selskapets overskudd etter skatt for perioden på NOK 7 296 654 disponeres som følger: NOK 10 011 380 avsettes til utbytte, hvorav NOK 2 714 868 dekkes av annen egenkapital. Selskapet har, etter avsetningen til utbytte, en total egenkapital på NOK 37 476 957.

Eierskap og selskapsledelse

Selskapets målsetning er å forvalte alternative investeringsfond, verdipapirfond og individuelle mandater for derigjennom å skape økte verdier for aksjonærene. Det er etablert interne kontroll- og risikostyringssystemer som også er knyttet til den finansielle rapporteringen til eiere og styret. I dette inngår blant annet periodisk internkontrollgjennomgang.

Administrerende direktør eier indirekte 70% av selskapets aksjer gjennom sitt holdingselskap.

Selskapets styre skal i henhold til vedtektene bestå av fem til seks medlemmer, og i tillegg skal det være minst halvparten så mange varamedlemmer som styremedlemmer.

Det nåværende styret består av fem medlemmer hvorav to uavhengige styremedlemmer, styrets leder Dag-Erik Rasmussen og styremedlem André Herlofsen. Det er tre varamedlemmer. Styremedlemmer og daglig leder er forsikret for deres mulige ansvar overfor tredjepersoner i overensstemmelse med krav i Regnskapsloven § 3-3 a. Dette er organisert i Sector Asset Management-gruppens felles Directors and Officers forsikring som også omfatter dette selskapet.

Åpenhetsloven

Selskapet har foretatt en aktsomhetsvurdering der faktiske og potensielle negative konsekvenser for grunnleggende menneskerettigheter og anstendige arbeidsforhold som virksomheten bidrar til er kartlagt og vurdert. Dette omfatter både forhold internt i egen virksomhet og for Selskapets leverandørkjede og forretningsforbindelser. En redegjørelse for Selskapets aktsomhetsvurdering vil bli offentliggjort på selskapets hjemmeside innen 30. juni 2023. Redegjørelsen beskriver eventuelle negative påvirkninger og planlagte tiltak mot disse for å begrense eventuelle negative konsekvenser.




Andre forhold


Vi har vurdert mulig innvirkning på vår virksomhet, i den grad det er mulig, knyttet til utviklingen i Ukraina etter 24. februar 2022, samt til de alvorlige økonomiske sanksjonene pålagt Russland. Selskapet har ingen virksomhet, kunder eller leverandører i disse landene. Handelsmotparter overvåkes fra et risikoperspektiv. Fond forvaltet av selskapet har ingen direkte eksponering mot Ukraina eller Russland. Situasjonen i Ukraina fortsetter, og selv om den ikke forventes å ha en direkte innvirkning på selskapet, vil dens innvirkning på den globale økonomien kunne ha en indirekte innvirkning på selskapet og på porteføljen i fond forvaltet av selskapet.


Det er etter det styret kjenner til ikke inntrådt andre forhold etter regnskapsårets utgang som har betydning for selskapets stilling og resultat.


Oslo, 31. desember 2022


Oslo, 23. mars 2023


Dag-Erik Rasmussen
Styreleder


Wollert Hvide
Styremedlem


Vegard Vistven
Styremedlem


André Herlofsen
Styremedlem


Trond Horneland
Styremedlem / Adm. direktør



Sector Gamma AS

Resultatregnskap for perioden 01.01.-31.12.

Tall i NOK	Note	2022	2021
Salgsinntekter	3	47 659 862	59 502 207
Sum driftsinntekter		47 659 862	59 502 207
Lønnskostnad	4,5	22 423 094	24 837 586
Avskrivning varige driftsmidler	10	500 477	521 989
Annen driftskostnad	5,7,13	15 288 092	13 715 400
Sum driftskostnad		38 211 662	39 074 975
Driftsresultat		9 448 200	20 427 232
Annen renteinntekt		550 844	143 930
Annen finansinntekt	8	507 642	608 615
Verdiendring markedsbaserte finansielle omløpsmidler	11	-13 323	1 363
Annen rentekostnad		2 011	615
Annen finanskostnad	8,21	742 898	830 774
Netto finansposter		300 253	-77 481
Resultat før skattekostnad		9 748 453	20 349 751
Skattekostnad	9	2 451 941	5 087 097
Årsresultat	14,22	7 296 512	15 262 654
Disponering av årsresultat:			
Overført annen egenkapital	14	-2 714 868	43 454
Avsatt til utbytte	14	10 011 380	15 219 200
Sum disponert		7 296 512	15 262 654



Sector Gamma AS

Balanse pr 31. desember

	Note	2022	2021
Eiendeler			
Anleggsmidler			
Immaterielle eiendeler			
Utsatt skattefordel	9	51 507	-
Sum immaterielle eiendeler		51 507	-
Varige driftsmidler			
Driftsløsøre, inventar, verktøy o.l.	10	808 669	1 283 972
Sum varige driftsmidler		808 669	1 283 972
Sum anleggsmidler		860 176	1 283 972
Investeringer			
Aksjer og andeler	11	169 375	182 698
Sum investeringer		169 375	182 698
Omløpsmidler			
Fordringer			
Andre fordringer	12	3 899 410	3 451 992
Sum fordringer		3 899 410	3 451 992
Bankinnskudd,kontanter o.l.	14	59 515 729	71 863 889
Sum omløpsmidler		63 415 139	75 315 881
Sum eiendeler		64 444 690	76 782 551





Sector Gamma AS


Balanse pr 31. desember

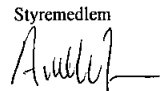
	Note	2022	2021
Egenkapital			
Innskutt egenkapital			
Aksjekapital	15,16,17	1 189 000	1 189 000
Overkurs	15	25 242 508	25 242 508
Sum innskutt egenkapital		26 431 508	26 431 508
Opptjent egenkapital			
Annen egenkapital	15	11 045 450	13 760 318
Sum opptjent egenkapital		11 045 450	13 760 318
Sum egenkapital		37 476 957	40 191 825
Gjeld			
Avsetning for forpliktelser			
Utsatt skatt	9	-	3 151
Sum avsetninger for forpliktelser		-	3 151
Kortsiktig gjeld			
Leverandørgjeld		535 627	739 455
Betalbar skatt	9	2 506 600	5 129 198
Skyldige offentlige avgifter		1 160 534	1 419 455
Utbytte	15	10 011 380	15 219 200
Annen kortsiktig gjeld	19	12 753 592	14 080 267
Sum kortsiktig gjeld		26 967 732	36 587 574
Sum gjeld		26 967 732	36 590 725
Sum egenkapital og gjeld		64 444 690	76 782 551


Oslo, 31.12.2022/23.03.2023
Styret for Sector Gamma AS


Dag-Erik Rasmussen
Styreleder


Wollert Hvide
Styremedlem


Vegard Vistven
Styremedlem


André Herlofsen
Styremedlem


Trond Horneland
Styremedlem/Adm.dir.



Sector Gamma AS

Kontantstrømpstilling

Tall i NOK	2022	2021
Kontantstrømmer fra operasjonelle aktiviteter		
Resultat før skattekostnad	9 748 453	20 349 751
Periodens betalte skatt	-5 129 198	-11 807 294
Verdiendring finansielle eiendeler	13 323	-1 363
Verdiendring valuta finansielle eiendeler	-	-
Ordinære avskrivninger	500 477	521 989
Endring kundefordringer	-	-
Endring andre fordringer	-447 418	2 695 380
Endring leverandørgjeld	-203 828	311 300
Endring av kortsiktig gjeld	-1 326 675	-2 238 873
Endring i andre tidsavgrensningposter	-258 920	-123 108
Netto kontantstrøm fra operasjonelle aktiviteter	2 896 213	9 707 782
Kontantstrømmer fra investeringsaktiviteter		
Utbetalinger ved kjøp av anleggsmidler	-25 174	-
Netto kontantstrøm fra investeringsaktiviteter	-25 174	-
Kontantstrømmer fra finansieringsaktiviteter		
Utbetalinger av utbytte	-15 219 200	-34 837 700
Netto kontantstrøm fra finansieringsaktiviteter	-15 219 200	-34 837 700
Netto endring i kontanter og kontantekvivalenter	-12 348 160	-25 129 918
Kontanter og kontantekvivalenter 01.01.	71 863 889	96 993 805
Kontanter og kontantekvivalenter 31.12.	59 515 729	71 863 889



Sector Gamma AS

Noter til regnskapet

Note: 1 – Regnskapsprinsipper

Årsregnskapet er satt opp i samsvar med regnskapslovens bestemmelser og god regnskapsskikk. Selskapet er underlagt særregler for AIFM'er og fondsforvaltere. Årsregnskapet ble godkjent av styret og daglig leder den 23. mars 2023.

Salgsinntekter

Salgsinntekter består av inntekter fra forvaltning av alternative investeringsfond, verdipapirfond og individuelle forvaltningsmandater. Forvaltningsinntekter inntektsføres når det foreligger en ubetinget rett til å motta forvaltningshonorar. Der det foreligger usikkerhet rundt inntektens endelige størrelse, vil prinsippet om beste estimat legges til grunn. Salgsinntekter vises brutto, distribusjonskostnader vises som driftskostnad.

Vurdering og klassifisering av balanseposter

Omløpsmidler og kortsiktig gjeld omfatter poster som forfaller til betaling innen ett år etter anskaffelsestidspunktet, samt poster som knytter seg til varekretsløpet. Øvrige poster er klassifisert som anleggsmiddel/langsiktig gjeld. Omløpsmidler vurderes til laveste av anskaffelseskost og virkelig verdi. Kortsiktig gjeld balanseføres til nominelt beløp på etableringstidspunktet. Anleggsmidler vurderes til anskaffelseskost, men nedskrives til virkelig verdi ved verdifall som ikke forventes å være forbigående.

Fordringer

Kundefordringer og andre fordringer er oppført i balansen til pålydende etter fradrag for avsetning til forventet tap. Avsetning til tap gjøres på grunnlag av individuelle vurderinger av de enkelte fordringene.

Bruk av estimater

Utarbeidelse av regnskapet etter god regnskapsskikk krever at selskapets ledelse utarbeider estimater og etablerer forutsetninger som har innvirkning på verdien av eiendeler og forpliktelser i balansen og inntekter og kostnader i resultatet. De endelige verdiene som realiseres vil kunne avvike fra disse estimatene.

Valuta

Pengeposter i utenlandsk valuta er vurdert etter kursen ved regnskapsårets slutt. Transaksjoner i utenlandsk valuta er bokført til transaksjonsdagens kurs.

Aksjer, obligasjoner, sertifikater og lignende

Aksjer, obligasjoner, sertifikater og lignende som er klassifisert som omløpsmidler og som tilfredsstillere kravene i regnskapsloven §5-8, er vurdert til markedsverdi, med verdiendring over resultat. Øvrige aksjer, obligasjoner, sertifikater og lignende klassifisert som omløpsmidler, vurderes etter laveste verdis prinsipp. Andre aksjer klassifisert som anleggsmidler, er vurdert etter kostmetoden og nedskrives ved varig og vesentlig verdifall. Finansielle omløpsmidler som er finansielle valutaderivater balanseføres til virkelig verdi. Endringer i virkelig verdi resultatføres.



Sector Gamma AS

Noter til regnskapet

Kontantstrømoppstilling

Kontantstrømoppstillingen er basert på den indirekte metode. Kontantekvivalenter omfatter bankbeholdning og likvide plasseringer med løpetid mindre enn tre måneder.

Varige driftsmidler

Varige driftsmidler balanseføres og avskrives lineært over driftsmidlets forventede levetid. Direkte vedlikehold av driftsmidler kostnadsføres løpende under driftskostnader, mens påkostninger eller forbedringer tillegges driftsmidlets kostpris og avskrives i takt med driftsmidlet. Dersom gjenvinnbart beløp av driftsmiddelet er lavere enn balanseført verdi, foretas nedskrivning til gjenvinnbart beløp. Gjenvinnbart beløp er det høyeste av netto salgsverdi og verdi i bruk. Verdi i bruk er nåverdien av de fremtidige kontantstrømmene som eiendelen vil generere.

Pensjoner

Selskapet har innskuddsbasert pensjonsordning som tilfredsstiller kravene til obligatorisk tjenestepensjon. Årets tilskudd til pensjonsordningen kostnadsføres som en del av lønnsrelaterte kostnader. Selskapets forpliktelse for de ansattes pensjonssparing er fullt ut innfridd når tilskuddet er betalt.

Skatt

Skattekostnaden i resultatregnskapet omfatter både periodens betalbare skatt og endring i utsatt skatt. Selskapet er underlagt finansskatt og utsatt skatt er derfor beregnet med 25 % på grunnlag av de midlertidige forskjeller som eksisterer mellom regnskapsmessige og skattemessige verdier, samt underskudd til fremføring ved utgangen av regnskapsåret. Skatteøkende og skattereduserende midlertidige forskjeller som reverserer eller kan reversere i samme periode er utlignet og nettoført. Netto utsatt skattefordel balanseføres i den grad det er sannsynlig at denne kan bli nyttiggjort. Selskapet er underlagt reglene om finansskatt på lønn, og skattesats for betalbar skatt og utsatt skatt- og skattefordel er således 25%.

Kontanter og kontantekvivalenter

Kontanter og kontantekvivalenter omfatter kontanter og svært likvide midler med ubetydelig renterisiko og opprinnelig forfall på tre måneder eller mindre.

Funksjonell og regnskapsvaluta

Selskapet har både funksjonell og regnskapsvaluta i norske kroner.

Finansielle omløpsmidler

Finansielle omløpsmidler som er finansielle valutaderivater balanseføres til virkelig verdi. Endringer i virkelig verdi resultatføres.



Sector Gamma AS

Noter til regnskapet

Note: 2 – Risikostyring

Selskapet er eksponert for følgende risikoer;

Markedsrisiko

Selskapet er eksponert for generell markedsrisiko ved svingninger i tilgjengelig forvaltningskapital. Videre foreligger det selskapsspesifikk risiko knyttet til selskapets forvaltning av kundenes porteføljer i verdipapirmarkedet da utilfredsstillende avkastning kan lede til betydelig redusert forvaltningsvolum og -honorarer.

Finansiell risiko

Finansiell risiko er vurdert til lav/moderat. Selskapets finansielle aktiva er primært plassert med lav/moderat risikoprofil, primært i bankinnskudd. Selskapets egenkapital er ansett til å være tilstrekkelig innenfor ordinær forretningsdrift.

Operasjonell risiko

Selskapets operasjonelle risiko er styrt gjennom aksjeloven, AIF-loven, fondsforvalterloven og forskrifter fastsatt av Finanstilsynet med hjemmel i AIF-loven og fondsforvalterloven. Risiko er knyttet til svikt i systemer og rutiner, samt bevisste eller ubevisste feil fra ansatte i konsernet. Det er i henhold til internkontrollforskriften, fastsatt av Finanstilsynet, søkt etablert veldefinerte og klare ansvarsforhold. Videre er det utarbeidet rutinebeskrivelser, herunder identifiserte nøkkelkontroller, i selskapet for å redusere den operasjonelle risikoen. Det er finnes relevante beredskapsplaner for å håndtere eventuelle krisesituasjoner.

Valutarisiko

Selskapet er eksponert for endringer i valutakurser, spesielt USD da selskapets inntekter er i USD. Selskapet benytter tidvis finansielle derivater for å redusere risikoen.

Renterisiko

Selskapet har ingen ekstern rentebærende gjeld, og renterisiko er således kun knyttet til rente på bankinnskudd.

Kredittrisiko

Selskapet har ordinær kredittrisiko knyttet til fordringer mot fond og mandater forvaltet av selskapet.



Sector Gamma AS

Noter til regnskapet

Note: 3 – Salgsinntekter

	2022	2021
Forvaltningsinntekt	47 659 862	59 502 207
Sum salgsinntekter	<u>47 659 862</u>	<u>59 502 207</u>

Selskapet har kun ett virksomhetsområde.

Note: 4 - Lønn, godtgjørelser, lån til ansatte m.v.

Lønnskostnader	2022	2021
Lønninger mv.	18 139 020	20 594 733
Arbeidsgiveravgift	2 364 012	2 337 597
Finansskatt	717 366	828 935
Pensjonskostnader*	811 267	880 991
Andre ytelser	<u>391 429</u>	<u>195 329</u>
Sum lønnskostnader	<u>22 423 094</u>	<u>24 837 586</u>
Gjennomsnittlig antall årsverk	5	5,5

* Se egen note om pensjonskostnader og -forpliktelser.

Note: 5 – Lønn, godtgjørelser, lån til ansatte m.v.

Utbetalte godtgjørelser klassifisert som lønnskostnader	Lønn	Pensjonskostnad	Bonus	Andre godtgjørelser
Adm.direktør Trond Horneland	2 036 649	189 584	-	4 392

Det er utbetalt totalt NOK 682 500 i styrehonorar for 2022.

Styret i selskapet har vedtatt en godtgjørelsesordning i henhold til Godtgjørelsesforskriften. For ledende ansatte, ansatte med kontrolloppgaver og ansatte med arbeidsoppgaver av vesentlig betydning for foretakets risikoeksponering, vil 50 % av eventuell variable godtgjørelse som overstiger 1,5 månedslønn tilbakeholdes på en særskilt bankkonto. Det vil utbetales, basert på gitte kriterier, over etterfølgende 3 års periode med tre like store deler hvert år med tillegg av renter på utbetalingstidspunktet.



Sector Gamma AS

Noter til regnskapet

Revisor	2022	2021
Honorar for revisjon av halvårs- og årsregnskapet	273 128	165 025
Sum revisjonshonorar	273 128	165 025
Honorar andre attestasjonstjenester	32 525	28 875
Sum andre honorar til revisor	32 525	28 875

Alle beløp er inklusive merverdiavgift.

Note: 6 – Pensjonskostnader og forpliktelser

Selskapets ansatte er omfattet av en innskuddsbasert pensjonsordning som også oppfyller kravene i lov om obligatorisk tjenestepensjon. Per 31.12.2022 er det 4 ansatte bosatt i Norge i pensjonsordningen. Selskapets pensjonsordning innebærer at det ytes et tilskudd til de enkelte ansattes pensjonssparing. Forsikringsselskapet har en pensjonsforpliktelse overfor de ansatte. Selskapet har derfor ingen øvrig forpliktelse knyttet til pensjoner. For kostnaden knyttet til denne ordningen, se noten «lønn, godtgjørelser, lån til ansatte m.v.».

Note: 7 - Andre driftskostnader

	2022	2021
Leie og supportavtaler	1 951 460	1 923 010
Honorar for øk. og juridiskbistand	699 547	423 855
Administrasjonshonorar	4 067 887	3 735 599
Analysekostnader	3 932 675	3 498 220
Andre driftskostnader	3 072 593	2 607 086
Diverse abonnemønter	1 563 930	1 527 629
Totale andre driftskostnader	15 288 092	13 715 399

Godtgjørelse til styret og revisor er spesifisert i note 5.

Note: 8 – Agio

	2022	2021
Valutagevinst	507 642	608 615
Valutatap	742 898	830 774
Netto agiogevinst/agiotap (-)	-235 256	-222 159



Sector Gamma AS

Noter til regnskapet

Note: 9 – Skatt

Årets skattekostnad fremkommer slik	2022	2021
Betalbar skatt på årets resultat	2 506 600	5 129 198
Endring i utsatt skatt	-54 659	-42 101
Årets totale skattekostnad på ordinært resultat	<u>2 451 941</u>	<u>5 087 097</u>
	-	-
Avstemming av skattekostnad mot ordinært resultat før skatt		
25 % av resultat før skatt	2 437 113	5 087 438
25 % av permanente forskjeller	11 497	-
25 % av verdiøkning finansielle instrumenter vurdert til virkelig verdi	3 331	-341
Sum Skattekostnad	<u>2 451 941</u>	<u>5 087 097</u>
Betalbar skatt fremkommer slik		
Resultat før skattekostnad	9 748 453	20 349 751
Permanente forskjeller	45 989	-
Verdiøkning finansielle instrumenter vurdert til virkelig verdi	13 323	-1 363
Endringer i midlertidige forskjeller	218 634	168 402
Grunnlag betalbar skatt	<u>10 026 399</u>	<u>20 516 790</u>
Skatt 25 %, som utgjør betalbar skatt på årets resultat	<u>2 506 600</u>	<u>5 129 198</u>
Spesifikasjon av grunnlag for utsatt skatt:		
Forskjeller som utlignes		
Anleggsmidler	-206 028	12 606
Andre regnskapsmessige avsetninger	-	-
Grunnlag (utsatt skatt)/utsatt skattefordel	<u>-206 028</u>	<u>12 606</u>
Utsatt skatt/Utsatt skattefordel(-)	<u>-51 507</u>	<u>3 151</u>
Balanseført utsatt skatt/skattefordel	<u>-51 507</u>	<u>3 151</u>



Sector Gamma AS

Noter til regnskapet

Note: 10 – Varige driftsmidler

	Driftsløsøre, inventar, verktøy, kontormaskiner ol. Lisenser		Sum
Anskaffelseskost 01.01.2022	2 970 862	287 967	3 258 829
Tilgang kjøpte driftsmidler	25 174		25 174
Avgang	-	-	-
Anskaffelseskost 31.12.2022	2 996 036	287 967	3 284 003
Akk. avskr./nedskr. 01.01.2022	1 686 890	287 967	1 974 857
Akk. avskr./nedskr. 31.12.2022	2 187 367	287 967	2 475 334
Bokført verdi 31.12.2022	808 669	-	808 669
Årets avskrivninger	500 477	-	500 477
Økonomisk levetid	3-5 år	3-5 år	
Avskrivningsplan	Lineær	Lineær	

Note: 11 – Finansielle instrumenter

Selskapets eier per 31.12.2022 aksjer og andeler i fond som selskapet selv yter forvaltningstjenester til. Disse er balanseført til markedsverdi ved årsslutt NOK 169 375.

Note: 12 – Fordringer

	2022	2021
Kundefordringer	-	-
Påløpte forvaltningsinntekter	3 780 218	3 183 446
Øvrige fordringer	119 193	268 546
Totalt fordringer	3 899 410	3 451 992
Av de totale fordringer er følgende i USD	3 780 218	3 183 446

Selskapet har historisk ikke hatt tap på fordringer og heller ikke per 31.12.2022



Sector Gamma AS

Noter til regnskapet

Note: 13 – Nærstående parter

Selskapet kjøper tjenester knyttet til administrasjon og back- og middleoffice-tjenester fra det tilknyttede selskapet Sector Fund Services AS, som er heleiet av aksjonær Sector Asset Management AS. Totale kostnader knyttet til dette i 2022 (2021) var NOK 4 067 888 (NOK 3 735 599). I tillegg er selskapet i 2022 (2021) blitt belastet med NOK 939 409 (NOK 927 207) i fordelte felleskostnader basert på interne fordelingsnøkler. Felleskostnadene består av renhold, felles IT- og telefonikostnader, inventar, velferdskostnader, mv.

Salg, markedsføring, kundeservice og -rapportering utføres med assistanse fra det tilknyttede selskapet Sector Capital AS, som er den sentrale enheten for slike tjenester i Sector Asset Management gruppen.

Transaksjoner med nærstående er inngått på normale markedsmessige vilkår.

Kortsiktig gjeld	2022		2021
Gjeld til Sector Asset Management AS	-		-1 750
Gjeld til Sector Fund Services AS	-6 084	-	-2 846
Nærstående parter	-6 084		-4 596

Note: 14 – Bankinnskudd

	2022	2021
Totalt bankinnskudd	59 515 729	71 863 889
Herav		
Bundne skattetrekkmidler	697 098	814 367
Av det totale bankinnskudd er følgende i USD:	340 799	515 416

Selskapet har ikke klientmidler per 31.12.22

Note: 15 – Egenkapital

	Aksjekapital	Overkurs-fond	Annen egenkapital	Sum
Egenkapital 01.01.2022	1 189 000	25 242 508	13 760 318	40 191 825
Utbytte			-10 011 380	-10 011 380
Årsresultat			7 296 512	7 296 512
Egenkapital 31.12.2022	1 189 000	25 242 508	11 045 450	37 476 957

Selskapet er etter AIF-loven og fondsforvaltningsloven pålagt å ha ansvarlig kapital over EUR 125 000. I tillegg skal selskapets ansvarlige kapital tilfredsstille kravene til kapitalkravsforskriften. Dette er beregnet i note 21. Selskapets egenkapital pr. 31.12.2022 utgjør EUR 3 801 950 (kurs NOK/EUR 9,8573).



Sector Gamma AS

Noter til regnskapet

Note: 16 – Aksjekapital

Aksjekapitalen i Sector Gamma AS pr. 31.12.2022 består av følgende aksjeklasser:

	Antall	Pålydende	Balansført
Ordinære aksjer	1 189 000	1	1 189 000
Sum	1 189 000		1 189 000

Hver aksje har lik stemme- og utbytterett.

Note: 17 – Aksjonærinformasjon – eierstruktur

Aksjonærene i Sector Gamma AS pr. 31.12.2022 var:

	Ord. aksjer	Eierandel	Stemmeandel
Sector Asset Management AS	356 700	30,0 %	30,0 %
ETHO AS	832 300	70,0 %	70,0 %
Totalt antall aksjer	1 189 000	100,0 %	100,0 %

Note: 18 – Aksjonærinformasjon – styret og ledende ansatte

Aksjer eiet direkte eller indirekte av medlemmer i styret, av administrerende direktør, eller av nærstående knyttet til disse:

Navn	Verv	Ordinære aksjer
Trond Horneland	Adm.direktør/ styremedlem	832 300

Wollert Hvide (styremedlem), Trond Horneland (adm. dir. og styremedlem) og André Herlofsen (styremedlem) er også indirekte aksjonærer gjennom eierskap i Sector Asset Management AS.



Sector Gamma AS

Noter til regnskapet

Note: 19 – Annen kortsiktig gjeld

Annen kortsiktig gjeld er per 31.12.2022 (2021) NOK 12 753 592 (NOK 14 080 267) og knyttet til avsetning for påløpte kostnader, hvorav lønsmessige ytelser inkludert bonus, feriepenger og avgifter utgjør NOK 11 839 054 (NOK 13 155 425).

Note: 20 – Pantstillelser og garantier m.v.

Selskapet har ikke inngått avtaler som omfatter pantstillelser eller garantier.

Note: 21 – Kapitaldekning

Ansvarlig kapital	31.12.2022	31.12.2021
Aksjekapital	1 189 000	1 189 000
Overkurs	25 242 508	25 242 508
Annen egenkapital	11 045 450	13 760 318
Sum balansført egenkapital	37 476 957	40 191 826
Immaterielle eiendeler (under 10% av kjernekapital)	51 507	-
Sum ansvarlig kapital	37 476 957	40 191 826



Sector Gamma AS

Noter til regnskapet

Kapitaldekning

Selskapets kapitalkrav vil være det høyeste av følgende

1) Faste kostnader i fjor	20 562 846	21 346 226
Kapitalkrav tilsvarende 25% av beregningsgrunnlag	5 140 711	5 336 557
2) Kreditteksponering (risikovektede eiendeler som ikke inngår i handelsporteføljen)	16 909 368	19 291 435
Markedseksponering (valuta)	4 290 392	3 842 568
Sum beregningsgrunnlag	21 199 759	23 134 003
Kapitalkrav tilsvarende 8% av beregningsgrunnlag	1 695 981	1 850 720
3) Startkapitalkrav 125 000 EUR	1 314 225	1 248 003
0,02 % av forvaltet kapital over 250 mill. EUR	1 146 805	1 306 815
Lovens minimumskrav	2 461 030	2 554 818
Gjeldende kapitalkrav	5 140 711	5 336 557
Overskudd av ansvarlig kapital 31.12.	32 336 246	34 863 210
Kapitaldekningsprosent 31.12 (i % av beregningsgrunnlag)	58,3 %	60,3 %

Beregning av faste kostnader

For 2023 vil følgende faste kostnader fra 2022 bli lagt til grunn for beregning av kapitalkrav:

	2022	2021
Sum inntekter (inkl. finansinntekter)	48 718 348	60 254 751
Negativt resultat før skatt	-	-
Positivt resultat før skatt	9 748 453	20 349 751
Variabel bonus til ansatte	10 194 090	11 808 583
Ekstraordinære kostnader	-	-
Andre variable kostnader	2 133 379	7 533 572
Sum grunnlag faste kostnader	26 642 426	20 562 846
25 % av fjorårets faste kostnader	6 660 607	5 140 711
Overskudd av ansvarlig kapital 23.03.2023	30 816 350	-



Sector Gamma AS

Noter til regnskapet

Note: 22 Resultat pr aksje

Resultat per aksje per 31. desember er basert på årsresultatet og et vektet, gjennomsnittlig antall utestående ordinære aksjer gjennom året.

	2022	2021
Årsresultat	7 296 512	15 262 654
Gj.sn. antall utestående ord.aksjer	1 189 000	1 189 000
Resultat pr aksje	6,14	12,84
Utvannet resultat pr aksje	6,14	12,84

Note: 23 – Årsresultat i prosent av forvaltningskapital

	2022	2021
Resultat etter skatt i prosent av forvaltningskapital	0,09 %	0,17 %

Gjennomsnittlig forvaltningskapital er beregnet som gjennomsnittlig forvaltningskapital i USD per månedsslutt omregnet til NOK med Norges-Bank gjennomsnittskurs for året, 9,6245 for 2022 og 8,5991 for 2021.

Note: 24 – Hendelser etter balansedatoen

Det er etter det styret kjenner til ikke inntrådt andre forhold etter regnskapsårets utgang som har betydning for selskapets stilling og resultat.



Building a better
working world

Statsautoriserte revisorer
Ernst & Young AS

Dronning Eufemias gate 6a, 0191 Oslo
Postboks 1156 Sentrum, 0107 Oslo

Foretaksregisteret: NO 976 389 387 MVA
Tlf: +47 24 00 24 00

www.ey.no
Medlemmer av Den norske Revisorforening

UAVHENGIG REVISORS BERETNING

Til generalforsamlingen i Sector Gamma AS

Konklusjon

Vi har revidert årsregnskapet for Sector Gamma AS som består av balanse per 31. desember 2022, resultatregnskap og kontantstrømoppstilling for regnskapsåret avsluttet per denne datoen og noter til årsregnskapet, herunder et sammendrag av viktige regnskapsprinsipper.

Etter vår mening oppfyller årsregnskapet gjeldende lovkrav og gir et rettviseende bilde av selskapets finansielle stilling per 31. desember 2022 og av dets resultater og kontantstrømmer for regnskapsåret avsluttet per denne datoen i samsvar med regnskapslovens regler og god regnskapsskikk i Norge.

Grunnlag for konklusjon

Vi har gjennomført revisjonen i samsvar med International Standards on Auditing (ISA-ene). Våre oppgaver og plikter i henhold til disse standardene er beskrevet nedenfor under *Revisors oppgaver og plikter ved revisjonen av årsregnskapet*. Vi er uavhengige av selskapet i samsvar med kravene i relevante lover og forskrifter i Norge og *International Code of Ethics for Professional Accountants* (inkludert internasjonale uavhengighetsstandarder) utstedt av International Ethics Standards Board for Accountants (IESBA-reglene), og vi har overholdt våre øvrige etiske forpliktelser i samsvar med disse kravene. Innhentet revisjonsbevis er etter vår vurdering tilstrekkelig og hensiktsmessig som grunnlag for vår konklusjon.

Øvrig informasjon

Øvrig informasjon omfatter informasjon i selskapets årsrapport bortsett fra årsregnskapet og den tilhørende revisjonsberetningen. Styret og daglig leder (ledelsen) er ansvarlig for den øvrige informasjonen. Vår konklusjon om revisjonen av årsregnskapet dekker ikke den øvrige informasjonen, og vi attesterer ikke den øvrige informasjonen.

I forbindelse med revisjonen av årsregnskapet er det vår oppgave å lese den øvrige informasjonen med det formål å vurdere om årsberetningen inneholder de opplysninger som skal gis i henhold til gjeldende lovkrav og hvorvidt det foreligger vesentlig inkonsistens mellom den øvrige informasjonen og årsregnskapet eller kunnskap vi har opparbeidet oss under revisjonen, eller hvorvidt den tilsynelatende inneholder vesentlig feilinformasjon. Dersom vi konkluderer med at den øvrige informasjonen inneholder vesentlig feilinformasjon eller ikke inneholder de opplysninger som skal gis i henhold til gjeldende lovkrav, er vi pålagt å rapportere det.

Vi har ingenting å rapportere i så henseende, og vi mener at årsberetningen er konsistent med årsregnskapet og inneholder de opplysninger som skal gis i henhold til gjeldende lovkrav.

Ledelsens ansvar for årsregnskapet

Ledelsen er ansvarlig for å utarbeide årsregnskapet og for at det gir et rettviseende bilde i samsvar med regnskapslovens regler og god regnskapsskikk i Norge. Ledelsen er også ansvarlig for slik intern kontroll som den finner nødvendig for å kunne utarbeide et årsregnskap som ikke inneholder vesentlig feilinformasjon, verken som følge av misligheter eller feil.

Ved utarbeidelsen av årsregnskapet må ledelsen ta standpunkt til selskapets evne til fortsatt drift og opplyse om forhold av betydning for fortsatt drift. Forutsetningen om fortsatt drift skal legges til grunn for årsregnskapet med mindre ledelsen enten har til hensikt å avvikle selskapet eller virksomheten, eller ikke har noe annet realistisk alternativ.



Building a better
working world

Revisors oppgaver og plikter ved revisjonen av årsregnskapet

Vårt mål er å oppnå betryggende sikkerhet for at årsregnskapet som helhet ikke inneholder vesentlig feilinformasjon, verken som følge av misligheter eller feil, og å avgi en revisjonsberetning som inneholder vår konklusjon. Betryggende sikkerhet er en høy grad av sikkerhet, men ingen garanti for at en revisjon utført i samsvar med ISA-ene, alltid vil avdekke vesentlig feilinformasjon. Feilinformasjon kan skyldes misligheter eller feil og er å anse som vesentlig dersom den enkeltvis eller samlet med rimelighet kan forventes å påvirke de økonomiske beslutningene som brukerne foretar på grunnlag av årsregnskapet.

Som del av en revisjon i samsvar med ISA-ene, utøver vi profesjonelt skjønn og utviser profesjonell skepsis gjennom hele revisjonen. I tillegg:

- identifiserer og vurderer vi risikoen for vesentlig feilinformasjon i årsregnskapet, enten det skyldes misligheter eller feil. Vi utformer og gjennomfører revisjonshandlinger for å håndtere slike risikoen, og innhenter revisjonsbevis som er tilstrekkelig og hensiktsmessig som grunnlag for vår konklusjon. Risikoen for at vesentlig feilinformasjon som følge av misligheter ikke blir avdekket, er høyere enn for feilinformasjon som skyldes feil, siden misligheter kan innebære samarbeid, forfalskning, bevisste utelatelser, uriktige fremstillinger eller overstyring av intern kontroll.
- opparbeider vi oss en forståelse av den interne kontrollen som er relevant for revisjonen, for å utforme revisjonshandlinger som er hensiktsmessige etter omstendighetene, men ikke for å gi uttrykk for en mening om effektiviteten av selskapets interne kontroll.
- evaluerer vi om de anvendte regnskapsprinsippene er hensiktsmessige og om regnskapsestimater og tilhørende noteopplysninger utarbeidet av ledelsen er rimelige.
- konkluderer vi på om ledelsens bruk av fortsatt drift-forutsetningen er hensiktsmessig, og, basert på innhentede revisjonsbevis, hvorvidt det foreligger vesentlig usikkerhet knyttet til hendelser eller forhold som kan skape betydelig tvil om selskapets evne til fortsatt drift. Dersom vi konkluderer med at det eksisterer vesentlig usikkerhet, kreves det at vi i revisjonsberetningen henleder oppmerksomheten på tilleggsopplysningene i årsregnskapet, eller, dersom slike tilleggsopplysninger ikke er tilstrekkelige, at vi modifierer vår konklusjon. Våre konklusjoner er basert på revisjonsbevis innhentet frem til datoen for revisjonsberetningen. Etterfølgende hendelser eller forhold kan imidlertid medføre at selskapet ikke kan fortsette driften.
- evaluerer vi den samlede presentasjonen, strukturen og innholdet i årsregnskapet, inkludert tilleggsopplysningene, og hvorvidt årsregnskapet gir uttrykk for de underliggende transaksjonene og hendelsene på en måte som gir et rettviseende bilde.

Vi kommuniserer med styret blant annet om det planlagte omfanget av og tidspunktet for revisjonsarbeidet og eventuelle vesentlige funn i revisjonen, herunder vesentlige svakheter i den interne kontrollen som vi avdekker gjennom revisjonen.

Oslo, 23. mars 2023
ERNST & YOUNG AS

Revisjonsberetningen er signert elektronisk

Finn Ole Edstrøm
statsautorisert revisor



PENNEO

Signaturene i dette dokumentet er juridisk bindende. Dokument signert med "Penneo"™ - sikker digital signatur.
De signerende parter sin identitet er registrert, og er listet nedenfor.

"Med min signatur bekrefter jeg alle datoer og innholdet i dette dokument."

Finn Ole Stephansen-Smith Edstrøm

Statsautorisert revisor

Serienummer: 9578-5995-4-951045

IP: 217.170.xxx.xxx

2023-03-23 10:13:43 UTC



Penneo Dokumentnøkkel: E08SW-F2DCD-JE0PZ-G46HX-37M06-4EYJN

Dokumentet er signert digitalt, med **Penneo.com**. Alle digitale signatur-data i dokumentet er sikret og validert av den datamaskin-utregnede hash-verdien av det opprinnelige dokument. Dokumentet er låst og tids-stemplet med et sertifikat fra en betrodd tredjepart. All kryptografisk bevis er integrert i denne PDF, for fremtidig validering (hvis nødvendig).

Hvordan bekrefter at dette dokumentet er originalen?

Dokumentet er beskyttet av ett Adobe CDS sertifikat. Når du åpner dokumentet i

Adobe Reader, skal du kunne se at dokumentet er sertifisert av **Penneo e-signature service <penneo@penneo.com>**. Dette garanterer at innholdet i dokumentet ikke har blitt endret.

Det er lett å kontrollere de kryptografiske beviser som er lokalisert inne i dokumentet, med Penneo validator - <https://penneo.com/validator>