



ÅRSREGNSKAPET FOR REGNSKAPSÅRET 2024 - GENERELL INFORMASJON

Enheten

Organisasjonsnummer:	948 208 997
Organisasjonsform:	Aksjeselskap
Foretaksnavn:	GRØNTVEDT PELAGIC AS
Forretningsadresse:	Havneveien 1 7142 UTHAUG

Regnskapsår

Årsregnskapets periode:	01.01.2024 - 31.12.2024
-------------------------	-------------------------

Konsern

Morselskap i konsern:	Nei
-----------------------	-----

Regnskapsregler

Regler for små foretak benyttet:	Nei
Benyttet ved utarbeidelsen av årsregnskapet til selskapet:	Forenklet IFRS

Årsregnskapet fastsatt av kompetent organ

Bekreftet av representant for selskapet:	Cathrine Ovesen
Dato for fastsettelse av årsregnskapet:	11.03.2026

Grunnlag for avgivelse

År 2024: Årsregnskapet er elektronisk innlevert
År 2023: Tall er hentet fra elektronisk innlevert årsregnskap fra 2024

Det er ikke krav til at årsregnskapet m.v. som sendes til Regnskapsregisteret er undertegnet. Kontrollen på at dette er utført ligger hos revisor/enhetens øverste organ. Sikkerheten ivaretas ved at innsender har rolle/rettighet for innsending av årsregnskapet via Altinn, og ved at det bekreftes at årsregnskapet er fastsatt av kompetent organ.

Brønnøysundregistrene, 15.03.2026



Resultatregnskap

Beløp i: NOK	Note	2024	2023
RESULTATREGNSKAP			
Inntekter			
Salgsinntekt	1, 2	1 194 718 061	1 166 461 497
Annen driftsinntekt	1	5 647 825	358 748
Sum inntekter		1 200 365 886	1 166 820 245
Kostnader			
Endring i beholdning av varer under tilvirkning og ferdig tilvirkede varer		138 661 203	83 281 378
Varekostnad	2, 3	891 018 747	891 635 967
Lønnskostnad	4, 5	99 639 274	91 725 045
Avskrivning	6	35 273 719	24 550 852
Annen driftskostnad	2, 4	131 222 721	113 772 141
Sum kostnader		1 295 815 663	1 204 965 383
Driftsresultat		-95 449 777	-38 145 138
Finansinntekter og finanskostnader			
Renteinntekt fra foretak i samme konsern	7		
Annen renteinntekt	7	5 914	10 778
Annen finansinntekt	7	23 022 140	12 529 206
Sum finansinntekter		23 028 054	12 539 985
Rentekostnad til foretak i samme konsern	7	58 173 485	43 149 855
Annen rentekostnad	7	49 694 210	28 530 603
Annen finanskostnad	7	15 350 147	10 065 441
Sum finanskostnader		123 217 841	81 745 899
Netto finans		-100 189 787	-69 205 915
Resultat før skattekostnad		-195 639 565	-107 351 052
Skattekostnad på resultat	8	-7 016 658	23 338 695
Årsresultat		-188 622 907	-130 689 747
Årsresultat etter minoritetsinteresser		-188 622 907	-130 689 747



Resultatregnskap

Beløp i: NOK	Note	2024	2023
Totalresultat		-188 622 907	-130 689 747
Overføringer og disponeringer			
Overført fra innskutt egenkapital	9	-33 987 869	
Overført fra annen egenkapital	9	-154 635 038	-130 689 747
Sum overføringer og disponeringer		-188 622 907	-130 689 747



Balanse

Beløp i: NOK	Note	2024	2023
BALANSE - EIENDELER			
Anleggsmidler			
Immaterielle eiendeler			
Utsatt skattefordel	8		
Varige driftsmidler			
Tomter, bygninger o.a. fast eiendom	6, 10	31 772 150	20 387 915
Maskiner og anlegg	6, 10	223 538 778	130 911 194
Bruksrettighet	6	72 886 481	84 253 950
Sum varige driftsmidler	6	328 197 408	235 553 059
Finansielle anleggsmidler			
Investering i datterselskap			18 002 430
Investeringer i aksjer og andeler		12 000	12 000
Obligasjoner	11	190 042 666	191 864 725
Andre langsiktige fordringer	10	3 017 302	2 443 036
Sum finansielle anleggsmidler		193 071 968	212 322 191
Sum anleggsmidler		521 269 377	447 875 250
Omløpsmidler			
Varer			
Lager av varer og annen beholdning	3	242 593 424	338 023 869
Sum varer		242 593 424	338 023 869
Fordringer			
Kundefordringer	10	37 483 733	10 861 624
Kontraktseiendeler		22 307 727	
Andre kortsiktige fordringer		9 043 340	7 600 720
Konsernfordringer	10, 12, 12	198 177 471	306 139 973
Sum fordringer		267 012 271	324 602 317
Investeringer			
Valutaterminkontrakt (derivat)			765 236
Sum investeringer			765 236



Balanse

Beløp i: NOK	Note	2024	2023
Bankinnskudd, kontanter og lignende			
Bankinnskudd, kontanter o.l.	13	4 956 791	3 299 460
Sum bankinnskudd, kontanter og lignende		4 956 791	3 299 460
Sum omløpsmidler		514 562 485	666 690 882
SUM EIENDELER		1 035 831 862	1 114 566 132

BALANSE - EGENKAPITAL OG GJELD

Egenkapital

Innskutt egenkapital

Aksjekapital	9, 14	24 515 869	24 515 869
Overkurs	9		2 276 909
Annen innskutt egenkapital	9		
Sum innskutt egenkapital		24 515 869	26 792 778

Opptjent egenkapital

Annen egenkapital	9, 15, 16	-136 028 218	18 606 820
Udekket tap	9		
Sum opptjent egenkapital		-136 028 218	18 606 820

Sum egenkapital

-111 512 349 **45 399 598**

Gjeld

Langsiktig gjeld

Pensjonsforpliktelser	5		
Utsatt skatt	8		
Annen langsiktig gjeld			
Øvrig langsiktig gjeld	6, 11	251 977 032	253 925 806
Sum annen langsiktig gjeld		251 977 032	253 925 806

Sum langsiktig gjeld

251 977 032 **253 925 806**

Kortsiktig gjeld



Balanse

Beløp i: NOK	Note	2024	2023
Gjeld til kredittinstitusjoner	6, 11	20 402 947	30 272 949
Leverandørgjeld	12	203 490 694	124 676 102
Betalbar skatt	8		
Skyldig offentlige avgifter		7 000 072	12 413 204
Kortsiktig konserngjeld	12	551 116 093	632 312 784
Annen kortsiktig gjeld		113 357 373	15 565 690
Sum kortsiktig gjeld		895 367 178	815 240 728
Sum gjeld		1 147 344 210	1 069 166 534
SUM EGENKAPITAL OG GJELD		1 035 831 862	1 114 566 132



Brønnøysundregistrene

ÅRSREGNSKAP FOR REGNSKAPSÅRET 2024 - GENERELL INFORMASJON

Journalnummer: 2026 337189

Virksomheten

Organisasjonsnummer: 948 208 997
Organisasjonsform: Aksjeselskap
Foretaksnavn: GRØNTVEDT PELAGIC AS
Forretningsadresse: Havneveien 1
7142 UTHAUG

Regnskapsår

Årsregnskapets periode: 01.01.2024 - 31.12.2024

Konsern

Morselskap i konsern: Nei

Regnskapsregler

Regler for små foretak benyttet: Nei
Benyttet ved utarbeidelsen av
årsregnskapet: Forenklet IFRS

Årsregnskapet fastsatt av kompetent organ

Bekreftet av: Cathrine Ovesen
Dato for fastsettelse av årsregnskapet: 11.03.2026

Grunnlag for avgivelse

År 2024: Årsregnskap er elektronisk innlevert.
År 2023: Tall er hentet fra elektronisk innlevert årsregnskap fra 2024.

Virksomheten sitt øverste organ er ansvarlig for at årsregnskapet er signert. Det er mulig å levere årsregnskap uten signatur fordi sikkerheten for rett rapportering er ivaretatt ved at innsenderen har rolle/rettighet for innsending i Altinn. Navnet på representanten, som bekrefter at årsregnskapet er godkjent, er i tillegg oppgitt.

Brønnøysundregistrene, 14.03.2026



Organisasjonsnr: 948 208 997
GRØNTVEDT PELAGIC AS

RESULTATREGNSKAP

Beløp i: NOK	Note	2024	2023
RESULTATREGNSKAP			
Inntekter			
Salgsinntekt	1, 2	1 194 718 061	1 166 461 497
Annen driftsinntekt	1	5 647 825	358 748
Sum inntekter		1 200 365 886	1 166 820 245
Kostnader			
Endring i beholdning av varer under tilvirkning og ferdig tilvirkede varer		138 661 203	83 281 378
Varekostnad	2, 3	891 018 747	891 635 967
Lønnskostnad	4, 5	99 639 274	91 725 045
Avskrivning	6	35 273 719	24 550 852
Annen driftskostnad	2, 4	131 222 721	113 772 141
Sum kostnader		1 295 815 663	1 204 965 383
Driftsresultat		-95 449 777	-38 145 138
Finansinntekter og finanskostnader			
Renteinntekt fra foretak i samme konsern	7		
Annen renteinntekt	7	5 914	10 778
Annen finansinntekt	7	23 022 140	12 529 206
Sum finansinntekter		23 028 054	12 539 985
Rentekostnad til foretak i samme konsern	7	58 173 485	43 149 855
Annen rentekostnad	7	49 694 210	28 530 603
Annen finanskostnad	7	15 350 147	10 065 441
Sum finanskostnader		123 217 841	81 745 899
Netto finans		-100 189 787	-69 205 915
Resultat før skattekostnad		-195 639 565	-107 351 052
Skattekostnad på resultat	8	-7 016 658	23 338 695
Årsresultat		-188 622 907	-130 689 747
Årsresultat etter minoritetsinteresser		-188 622 907	-130 689 747
Totalresultat		-188 622 907	-130 689 747
Overføringer og disponeringer			
Overført fra innskutt egenkapital	9	-33 987 869	
Overført fra annen egenkapital	9	-154 635 038	-130 689 747



Sum overføringer og
disponeringer

-188 622 907

-130 689 747



Organisasjonsnr: 948 208 997
GRØNTVEDT PELAGIC AS

BALANSE

Beløp i: NOK	Note	2024	2023
BALANSE - EIENDELER			
Anleggsmidler			
Immaterielle eiendeler			
Utsatt skattefordel	8		
Varige driftsmidler			
Tomter, bygninger o.a.			
fast eiendom	6, 10	31 772 150	20 387 915
Maskiner og anlegg	6, 10	223 538 778	130 911 194
Bruksrettighet	6	72 886 481	84 253 950
Sum varige driftsmidler	6	328 197 408	235 553 059
Finansielle anleggsmidler			
Investering i datterselskap			18 002 430
Investeringer i aksjer og andeler		12 000	12 000
Obligasjoner	11	190 042 666	191 864 725
Andre langsiktige fordringer	10	3 017 302	2 443 036
Sum finansielle anleggsmidler		193 071 968	212 322 191
Sum anleggsmidler		521 269 377	447 875 250
Omløpsmidler			
Varer			
Lager av varer og annen beholdning	3	242 593 424	338 023 869
Sum varer		242 593 424	338 023 869
Fordringer			
Kundefordringer	10	37 483 733	10 861 624
Kontraktseiendeler		22 307 727	
Andre kortsiktige fordringer		9 043 340	7 600 720
Konsernfordringer	10, 12, 1	198 177 471	306 139 973
Sum fordringer		267 012 271	324 602 317
Investeringer			
Valutaterminkontrakt (derivat)			765 236
Sum investeringer			765 236
Bankinnskudd, kontanter og lignende			
Bankinnskudd, kontanter o.l.	13	4 956 791	3 299 460
Sum bankinnskudd, kontanter og lignende		4 956 791	3 299 460



Sum omløpsmidler		514 562 485	666 690 882
SUM EIENDELER		1 035 831 862	1 114 566 132
BALANSE - EGENKAPITAL OG GJELD			
Egenkapital			
Innskutt egenkapital			
Aksjekapital	9, 14	24 515 869	24 515 869
Overkurs	9		2 276 909
Annen innskutt egenkapital	9		
Sum innskutt egenkapital		24 515 869	26 792 778
Opptjent egenkapital			
Annen egenkapital	9, 15, 16	-136 028 218	18 606 820
Udekket tap	9		
Sum opptjent egenkapital		-136 028 218	18 606 820
Sum egenkapital		-111 512 349	45 399 598
Gjeld			
Langsiktig gjeld			
Pensjonsforpliktelser	5		
Utsatt skatt	8		
Annen langsiktig gjeld			
Øvrig langsiktig gjeld	6, 11	251 977 032	253 925 806
Sum annen langsiktig gjeld		251 977 032	253 925 806
Sum langsiktig gjeld		251 977 032	253 925 806
Kortsiktig gjeld			
Gjeld til			
kredittinstitusjoner	6, 11	20 402 947	30 272 949
Leverandørgjeld	12	203 490 694	124 676 102
Betalbar skatt	8		
Skyldig offentlige avgifter		7 000 072	12 413 204
Kortsiktig konserngjeld	12	551 116 093	632 312 784
Annen kortsiktig gjeld		113 357 373	15 565 690
Sum kortsiktig gjeld		895 367 178	815 240 728
Sum gjeld		1 147 344 210	1 069 166 534
SUM EGENKAPITAL OG GJELD		1 035 831 862	1 114 566 132



Organisasjonsnr: 948 208 997
GRØNTVEDT PELAGIC AS

NOTEOPPLYSNINGER - SELSKAP

- alle poster oppgitt i hele tall

Note

Antall årsverk i regnskapsåret
110.00



Shape the future
with confidence

Statsautoriserte revisorer
Ernst & Young AS

Havnegata 9, 7010 Trondheim
Postboks 1299 Pirsenteret, 7462 Trondheim

Foretaksregisteret: NO 976 389 387 MVA
Tlf: +47 24 00 24 00

www.ey.no
Medlemmer av Den norske Revisorforening

Til generalforsamlingen i Grøntvedt Pelagic AS

UAVHENGIG REVISORS BERETNING

Konklusjon

Vi har revidert årsregnskapet for Grøntvedt Pelagic AS som består av balanse per 31. desember 2024, resultatregnskap og kontantstrømoppstilling for regnskapsåret avsluttet per denne datoen og noter til årsregnskapet, herunder et sammendrag av viktige regnskapsprinsipper.

Etter vår mening

- oppfyller årsregnskapet gjeldende lovkrav, og
- gir årsregnskapet et rettviseende bilde av selskapets finansielle stilling per 31. desember 2024 og av dets resultater og kontantstrømmer for regnskapsåret avsluttet per denne datoen i samsvar med forenklet anvendelse av internasjonale regnskapsstandarder etter regnskapsloven § 3-9.

Grunnlag for konklusjon

Vi har gjennomført revisjonen i samsvar med International Standards on Auditing (ISA-ene). Våre oppgaver og plikter i henhold til disse standardene er beskrevet nedenfor under *Revisors oppgaver og plikter ved revisjonen av årsregnskapet*. Vi er uavhengige av selskapet i samsvar med kravene i relevante lover og forskrifter i Norge og *International Code of Ethics for Professional Accountants* (inkludert internasjonale uavhengighetsstandarder) utstedt av International Ethics Standards Board for Accountants (IESBA-reglene), og vi har overholdt våre øvrige etiske forpliktelser i samsvar med disse kravene. Innhentet revisjonsbevis er etter vår vurdering tilstrekkelig og hensiktsmessig som grunnlag for vår konklusjon.

Vesentlig usikkerhet knyttet til fortsatt drift

Vi gjør oppmerksom på note 16 som beskriver at egenkapitalen er tapt både per 31. desember 2024 og 31. desember 2025. Som angitt i note 16, indikerer disse forholdene og andre omstendigheter som er beskrevet i note 16, at det foreligger en vesentlig usikkerhet som kan skape tvil av betydning om selskapets evne til fortsatt drift. Vår konklusjon er ikke modifisert som følge av dette forholdet.

Øvrig informasjon

Styret og daglig leder (ledelsen) er ansvarlige for informasjonen i årsberetningen. Vår konklusjon om årsregnskapet ovenfor dekker ikke informasjonen i årsberetningen.

I forbindelse med revisjonen av årsregnskapet er det vår oppgave å lese årsberetningen. Formålet er å vurdere hvorvidt det foreligger vesentlig inkonsistens mellom årsberetningen og årsregnskapet og den kunnskap vi har opparbeidet oss i revisjonen av årsregnskapet, eller hvorvidt informasjon i årsberetningen ellers fremstår som vesentlig feil. Vi har plikt til å rapportere dersom årsberetningen fremstår som vesentlig feil. Vi har ingenting å rapportere i så henseende.

Basert på kunnskapen vi har opparbeidet oss i revisjonen, mener vi at årsberetningen

- er konsistent med årsregnskapet og
- inneholder de opplysninger som skal gis i henhold til gjeldende lovkrav.



Shape the future
with confidence

Ledelsens ansvar for årsregnskapet

Ledelsen er ansvarlig for å utarbeide årsregnskapet og for at det gir et rettviseende bilde i samsvar med forenklet anvendelse av internasjonale regnskapsstandarder etter regnskapsloven § 3-9. Ledelsen er også ansvarlig for slik intern kontroll som den finner nødvendig for å kunne utarbeide et årsregnskap som ikke inneholder vesentlig feilinformasjon, verken som følge av misligheter eller utilsiktede feil.

Ved utarbeidelsen av årsregnskapet må ledelsen ta standpunkt til selskapets evne til fortsatt drift og opplyse om forhold av betydning for fortsatt drift. Forutsetningen om fortsatt drift skal legges til grunn for årsregnskapet med mindre ledelsen enten har til hensikt å avvikle selskapet eller virksomheten, eller ikke har noe annet realistisk alternativ.

Revisors oppgaver og plikter ved revisjonen av årsregnskapet

Vårt mål er å oppnå betryggende sikkerhet for at årsregnskapet som helhet ikke inneholder vesentlig feilinformasjon, verken som følge av misligheter eller utilsiktede feil, og å avgi en revisjonsberetning som inneholder vår konklusjon. Betryggende sikkerhet er en høy grad av sikkerhet, men ingen garanti for at en revisjon utført i samsvar med ISA-ene, alltid vil avdekke vesentlig feilinformasjon. Feilinformasjon kan oppstå som følge av misligheter eller utilsiktede feil. Feilinformasjonen er å anse som vesentlig dersom den enkeltvis eller samlet med rimelighet kan forventes å påvirke de økonomiske beslutningene som brukerne foretar, på grunnlag av årsregnskapet.

Som del av en revisjon i samsvar med ISA-ene, utøver vi profesjonelt skjønn og utviser profesjonell skepsis gjennom hele revisjonen. I tillegg:

- identifiserer og vurderer vi risikoen for vesentlig feilinformasjon i årsregnskapet, enten det skyldes misligheter eller utilsiktede feil. Vi utformer og gjennomfører revisjons handlinger for å håndtere slike risikoer, og innhenter revisjonsbevis som er tilstrekkelig og hensiktsmessig som grunnlag for vår konklusjon. Risikoen for at vesentlig feilinformasjon som følge av misligheter ikke blir avdekket, er høyere enn for feilinformasjon som skyldes utilsiktede feil, siden misligheter kan innebære samarbeid, forfalskning, bevisste utelatelser, uriktige fremstillinger eller overstyring av intern kontroll.
- opparbeider vi oss en forståelse av intern kontroll som er relevant for revisjonen, for å utforme revisjons handlinger som er hensiktsmessige etter omstendighetene, men ikke for å gi uttrykk for en mening om effektiviteten av selskapets interne kontroll.
- evaluerer vi om de anvendte regnskapsprinsippene er hensiktsmessige og om regnskapsestimatene og tilhørende noteopplysninger utarbeidet av ledelsen er rimelige.
- konkluderer vi på om ledelsens bruk av fortsatt drift-forutsetningen er hensiktsmessig, og, basert på innhentede revisjonsbevis, hvorvidt det foreligger vesentlig usikkerhet knyttet til hendelser eller forhold som kan skape tvil av betydning om selskapets evne til fortsatt drift. Dersom vi konkluderer med at det eksisterer vesentlig usikkerhet, kreves det at vi i revisjonsberetningen henleder oppmerksomheten på tilleggsopplysningene i årsregnskapet, eller, dersom slike tilleggsopplysninger ikke er tilstrekkelige, at vi modifierer vår konklusjon. Våre konklusjoner er basert på revisjonsbevis innhentet frem til datoen for revisjonsberetningen. Etterfølgende hendelser eller forhold kan imidlertid medføre at selskapet ikke kan fortsette driften.
- evaluerer vi den samlede presentasjonen, strukturen og innholdet i årsregnskapet, inkludert tilleggsopplysningene, og hvorvidt årsregnskapet gir uttrykk for de underliggende transaksjonene og hendelsene på en måte som gir et rettviseende bilde.

Vi kommuniserer med styret blant annet om det planlagte innholdet i og tidspunkt for revisjonsarbeidet og eventuelle vesentlige funn i revisjonen, herunder vesentlige svakheter i intern kontroll som vi avdekker gjennom revisjonen.

Uavhengig revisors beretning - Grøntvedt Pelagic AS 2024

A member firm of Ernst & Young Global Limited

Penneo Dokumentnøkkel: 17RCS-1Q2YX-VX8OM-ZAPIL-4N4GX-J7IUK



Shape the future
with confidence

Andre forhold

Årsregnskapet er avlagt etter utløpet av lovens frist for avleggelse av årsregnskap.

Trondheim, 11. mars 2026
ERNST & YOUNG AS

Revisjonsberetningen er signert elektronisk

Amund Petter Amundsen
statsautorisert revisor

Penneo Dokumentnøkkel: 17RCS-1Q2YX-VX8QM-ZAPIL-4N4GX-J7IUK



PENNEO

Signaturene i dette dokumentet er juridisk bindende. Dokument signert med "Penneo™ - sikker digital signatur". De signerende parter sin identitet er registrert, og er listet nedenfor.

"Med min signatur bekrefter jeg alle datoer og innholdet i dette dokument."

Amund Petter Amundsen

Statsautorisert revisor

På vegne av: Ernst & Young AS

Serienummer: bankid.no no_bankid:9578-5992-4-3001996

IP: 147.161.xxx.xxx

2026-03-11 09:26:03 UTC



QES



Penneo Dokumentnøkkel: 17RCS-1Q2YX-VX8OM-ZAPIL-4N4GX-J7IUK

Dette dokumentet er signert digitalt via [Penneo.com](https://penneo.com). De signerte dataene er validert ved hjelp av den matematiske hashverdien av det originale dokumentet. All kryptografisk bevisføring er innebygd i denne PDF-en for fremtidig validering.

Dette dokumentet er forseglet med et kvalifisert elektronisk segl. For mer informasjon om Penneos kvalifiserte tillitstjenester, se <https://eud.penneo.com>.

Slik kan du bekrefte at dokumentet er originalt

Når du åpner dokumentet i Adobe Reader, kan du se at det er sertifisert av **Penneo A/S**. Dette beviser at innholdet i dokumentet ikke har blitt endret siden tidspunktet for signeringen. Bevis for de individuelle signatørens digitale signaturer er vedlagt dokumentet.

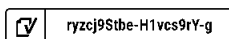
Du kan bekrefte de kryptografiske bevisene ved hjelp av Penneos validator, <https://penneo.com/validator>, eller andre valideringsverktøy for digitale signaturer.



Årsregnskap 2024

Grøntvedt Pelagic AS

Org.nr.:948 208 997





Årsberetning 2024 for Grøntvedt Pelagic AS

Virksomhetens art

Grøntvedt Pelagic AS er en fiskeforedlingsbedrift i Ørland kommune, med produksjonsanlegg på Uthaug og på Kråkvåg. Bedriften driver med produksjon av ferske og naturmodene sildeprodukter i tønne, og frysede pelagiske produkter.

Fortsatt drift

Det bemerkes at egenkapital har gått tapt både per 31.12.24 og 31.12.25, noe som indikerer betydelig usikkerhet om fortsatt drift. Regnskapet er utarbeidet under forutsetning om fortsatt drift.

Denne forutsetningen er basert på prognoser for nettoresultat og likviditet for året 2026, og konsernets langsiktige strategiske prognoser, som blant annet tar hensyn til følgende aspekter: Avtalen mellom Norge og EU om hovedvilkårene for tollregulering vedrørende salg av marinerte sildeprodukter fra Norge til land innenfor EU, trådte i kraft fra 1. januar 2025. Det var ingen avtale i 2024, og den svake økningen i inntekter forklares hovedsakelig av høyere råvarepriser som delvis er overført til kunder. Imidlertid ble landingsvolumene for råvarer redusert sammenlignet med 2023, og produksjonsforstyrrelser ved Grøntvedt Nutri-produksjonsanlegget forårsaket lavere intern utnyttelse av avskjær. Dette påvirket inntektsutviklingen og fortjenesten negativt. I tillegg usikkerhet knyttet til toll og den midlertidige tollsatsen på 20 % på marinerte sildeprodukter.

Den 29. januar 2026 signerte Grøntvedt en avtale om å selge alle aksjene i sitt svenske datterselskap, Klädesholmen Seafood AB. Det totale provenyet fra salget av Klädesholmen Seafood AB består av 90 millioner SEK, strukturert som 40 millioner SEK som skal betales ved overtakelse og 50 millioner SEK som skal betales i avdrag over tre år. Provenyet er knyttet til betaling av interne fordringer.

Den 3. mars 2026 fullførte konsernet refinansieringsprosessen, inkludert innhenting av ny kapital og refinansiering av eksisterende obligasjonslån og annen gjeld, og endret husleieavtale til bedre vilkår..

Nye garantifasiliteter er gitt for å garantere Grøntvedts betalingsforpliktelser overfor Norges Sildesalgslag. Husleieavtalen er endret til fordel for Grøntvedt med reduserte leiebetalinger i den gjenværende leieperioden.

En detaljert likviditetsprognose, inkludert stresstester av denne, er utarbeidet for 2026. Aksjonærene har kommunisert sin intensjon om å yte støtte gjennom garantiene nevnt ovenfor. Basert på dette forventer konsernet å ha tilstrekkelige midler til å gjennomføre sin virksomhet som planlagt i 2026.

Etter refinansieringen er konsernet godt posisjonert for å nå både sine kortsiktige og langsiktige planer, samtidig som det opprettholder en solid finansiell stilling, inkludert etterlevelse av sine låneforpliktelser slik de er beskrevet i de nye obligasjonsvilkårene.

Fremtidig utvikling

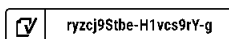
Den fremtidige utviklingen for selskapet vurderes til å være rimelig god, selv om det er flere utfordringer som truer. Selskapet baserer sin aktivitet på Norsk vårgytende sild, nordsjøsild og makrell hvor forvaltningen av ressursene med nye kvoter og minstepriser hvert år, sammen med fiskerienes natur, gjør at selskapet er utsatt for sykliske variasjoner. Totalmarkedet for selskapets produkter ligger tilnærmet konstant, slik at en eventuell ytterligere vekst kun kan skje gjennom å ta markedsandeler.

Redegjørelse for årsregnskapet

Styret kjenner ikke til noen forhold av viktighet for å bedømme selskapets stilling og resultat som ikke fremgår av regnskapet og balansen med noter. Det er heller ikke etter regnskapsårets utgang inntrådt forhold som etter styrets syn har betydning ved bedømmelse av regnskapet.

Finansiell risiko og utvikling

Omsetningen i selskapet har endret seg fra MNOK 1 166,5 i 2023 til MNOK 1 194,7 i 2024.





Dette tilsvarer en økning på 2,4% og skyldes i hovedsak en økning i salgspris. Resultat før skatt viser et underskudd på MNOK -195,6 for 2024 sammenlignet med et underskudd på MNOK -107,4 i fjor. Varekostnaden har økt mer enn salgsinntekten og det er i tillegg forstatt store nedskrivninger i varelager pga lavere salgspris enn kostpris.

Driftsresultatet var MNOK -95,4 i 2024, mens kontantstrøm fra operasjonelle aktiviteter var på MNOK41,4. En vesentlig post her er finanskostnader knyttet til arbeidskapital finansiering som er finansiert internt i gruppen. I tillegg er det bokført kalkulerede finanskostnader knyttet til leie og leasing på MNOK 23,2. I tillegg har det vært endring i arbeidskapitalen på MNOK -232,3

Kontantstrøm fra investeringsaktiviteter var på MNOK 66,2 og knytter seg til investering i driftsmidler på MNOK41,8 samt endring i konserninterne mellomværende på MNOK 108,0.

Kontantstrøm fra finansieringsaktiviteter var på MNOK -105,9 og skyldes i hovedsak endring av konserngjeld og kassekredit..

Totalkapitalen ved utgangen av året var MNOK 1 035,8, sammenlignet med MNOK 1 114,6 i fjor. Egenkapitalen pr 31.12 i år var -10,8% sammenlignet med 4,1% året før.

Valutarisiko

Selskapet har er relativt lav valutarisiko. Alle råmaterialer handles i NOK og hoveddelen av selskapets omsetning faktureres i NOK. Råvareprisene i feed markedet påvirkes imidlertid av fiskeoljeprisen og tilgangen til andre kilder av fiskeolje enn fra de pelagiske fiskeriene i Atlanterhavet. Siden fiskeoljemarkedet er et marked med USD som funksjonell valuta, påvirkes råvarekjøp direkte av USD. I food-markedet faktureres hoveddelen av salget i NOK eller EUR. Konsernet etablerte en ny sikringsstrategi som trådte i kraft i 2024. Selskapet vurderer derfor at valutarisikoen er relativt lav, men ledelsen vurderer dette fortløpende.

Rente risiko

Selskapet er eksponert for rente risiko. Selskapet har finansiering gjennom morselskapet på flytende rente. Ingen finansiering i selskapet er gjennomført med rente terminer, sikring eller fast rente.

Markedsrisiko

Markedsrisikoen i selskapet påvirkes av global etterspørsel etter sjømat og proteinkilder. Markedsprisen på råstoffet påvirkes av ulike faktorer knyttet til fiskeslag og antall kjøpere. Pelagisk fisk er en fornybar ressurs, hvor bestanden naturlig varierer over tid. Totalt tillatt fangst begrenses av kvoter fastsatt av myndighetene. Videre kan kvoter fastsatt i andre land påvirke markedsprisene for selskapets produkter og råvarer. Dette påvirkes igjen av utviklingen i havtemperaturene, med de viktigste kortsiktige effektene fra El Nino- og La Nina-syklusene i Stillehavet. Selskapet opplever også risiko knyttet til toll- og handelsavtaler med land det eksporterer sine produkter til. Se mer om dette under avsnittet fremtidig utvikling.

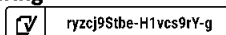
Kredittrisiko

Selskapets kredittrisiko varierer mellom kundene og avtalene. Dette er et prioritert område for selskapet som jobber kontinuerlig for å etablere gode avtaler for å redusere kredittrisikoen. Selskapet benytter også kredittforsikring for å redusere kredtrisikoen.

Likviditetsrisiko

Naturlige sesongmessige svingninger krever tilstrekkelig tilgang på kredittrammer i fangstsesongen. For å sikre dette har morselskapet, Grøntvedt AS, etablert kredittrammer som håndterer arbeidskapitalbehovet i produksjonssesongene for selskapet. Denne kom på plass i oktober 2021, og ble fornyet i januar 2024 med covinant-vilkår i samsvar med det nye obligasjonslånet. Selskapet har høy kapitalbinding i varelageret, og som beskrevet i avsnittet om fortsatt drift, er selskapet utsatt for økt likviditetsrisiko relatert til toll-avtalen mellom Norge og EU, og hvordan dette påvirker kundeadferden. Tiltak for å håndtere slik risiko, inkludert aksjonærstøtte..

Arbeidsmiljø, likestilling og diskriminering





Grøntvedt Pelagic AS ønsker å tilby og fasilitere en trygg arbeidsplass, hvor ansatte kan utvikle og utnytte sine ferdigheter og evner.

Sykefraværet var tilnærmet 5,6% av den totale arbeidstiden i 2024, opp fra 2,9% i 2023. Det er satt inn ytterligere tiltak med fokus på arbeidsmiljø og turnus, og selskapet vil fortsette arbeidet med å få ned sykefraværet. Det iverksettes tiltak for å redusere den individuelle arbeidsbelastningen på hver ansatt i produksjonen. Dette gjøres ved å etablere et system med rotasjon mellom arbeid og avspasering, kombinert med en variasjon i den fysiske arbeidsbelastningen under produksjonen.

Ansatte i virksomheten har ikke vært utsatt for ulykker eller skader i forbindelse med utførelsen av sitt arbeid i 2024.

Styret anser arbeidsmiljøet i selskapet som godt. Tiltak for å sikre et fortsatt godt arbeidsmiljø gjøres kontinuerlig. Selskapets arbeidsmiljøutvalg har gjennomført regelmessige møter i løpet av 2024. Sammensettingen av ansatte som representerer medarbeiderne i dialog med ledelsen, gir alle segmenter av produksjonspersonell en relevant representasjon. En uavhengig tredjepart har også deltatt på disse møtene, og flere saker har vært diskutert i komiteene. Samarbeidet med de ansattes fagforeninger har vært konstruktivt og har bidratt positivt til driften.

Grøntvedt Pelagic AS har som mål å være en arbeidsplass der det råder full likestilling mellom kvinner og menn, og har innarbeidet en personalpolitikk som anses for å være kjønnsnøytral på alle områder. Selskapet har som formål å fremme likestilling, sikre like muligheter og rettigheter, i tillegg til å hindre diskriminering på grunn av etnisitet, nasjonal opprinnelse, hudfarge, språk og religion.

Miljørapportering

Selskapet driver ikke virksomhet som forurenser det ytre miljøet. Produksjonsanleggene på Uthaug og Krakvåg ivaretar miljøet i henhold til gjeldende bestemmelser for denne typen virksomhet.

Åpenhetsloven

1. juli 2022 trådte åpenhetsloven i kraft. Loven skal fremme grunnleggende menneskerettigheter og anstendige arbeidsforhold, samt sikre allmennheten tilgang til informasjon om hvordan større virksomheter håndterer negative konsekvenser for disse. Virksomheten er dermed pliktig til å utføre aktsomhetsvurderinger av egen og verdikjedens virksomhet, sikre allmennheten tilgang til informasjon og svare ut løpende informasjonskrav. Aktsomhetsvurderingene er publisert på selskapets nettside.

Forsknings- og utviklingsaktiviteter

Grøntvedt Pelagic AS har ikke hatt noen forsknings- og utviklingsaktiviteter i 2024.

Forsikring for styrets medlemmer og daglig leder

Det er tegnet forsikring for styrets medlemmer og daglig leder for deres mulige ansvar ovenfor foretaket og tredjepersoner i selskapets morselskap. Forsikringen dekker rettslige finansielle krav som rettes mot styret og ledelsen, basert på deres tidligere, nåværende og fremtidige handlinger og unnlater.

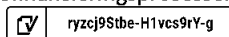
Viktige hendelser etter Balansedagen:

Hendelser etter balansedagen som vil påvirke konsernets fremtidige stilling, men som ikke påvirker konsernets balanseførte stilling, opplyses om dersom de er vesentlige.

I 2025 har konsernets omsetning falt betydelig sammenlignet med 2024. Hovedårsaken er at fabrikkene på Uthaug ikke har vært i produksjon i perioden april-oktober. Årsaken har vært mangel på likviditet til å kjøpe råvarer.

Grøntvedt har signert en avtale om å selge alle aksjer i sitt svenske datterselskap, Klädesholmen Seafood AB. Det totale provenyet fra salget av Klädesholmen Seafood AB består av 90 millioner SEK, strukturert som 40 millioner SEK som skal betales ved overtakelse og 50 millioner SEK som skal betales i avdrag over tre år. Provenyet er knyttet til betaling av interne fordringer mellom konsernselskaper.

Den 3. mars 2026 fullførte konsernet refinansieringsprosessen, inkludert innhenting av ny kapital og





refinansiering av eksisterende obligasjonslån og annen gjeld, samt endret leieavtale til bedre vilkår.

Ny egenkapital på 50 millioner kroner ble hentet inn i en aksjeemisjon fra det nye holdingselskapet, Pelagic Holding AS, som vil eie 100 % av morselskapet, Grøntvedt AS. Grøntvedt Invest AS (50,5 %), Olsen Gruppen AS (38,8 %) og Østerbris AS (11,5 %) er eierne av Pelagic Holding AS.

De eksisterende obligasjonene på 500 millioner kroner er refinansiert med en ny hovedstol på 450 millioner kroner, bestående av:

i. 300 millioner kroner i nye super seniorobligasjoner; og

ii. 150 millioner kroner i nye seniorobligasjoner,

fordelt pro rata mellom eksisterende obligasjonseiere basert på deres beholdning av eksisterende obligasjoner per tildelingsdatoen. Forfallsdatoen er tre år etter 3.mars 2026.

Overholdelse av følgende finansielle betingelser til enhver tid, beregnet på konsernnivå:

(a) Minimumslikviditet: Konsernet skal til enhver tid ha en ubegrenset kontantbeholdning på minst 10 000 000 kroner.

(b) Likviditetsgrad: Konsernet skal opprettholde en likviditetsgrad på minst 1,2:1, beregnet som:

Omløpsmidler delt på kortsiktig gjeld der:

- «Omløpsmidler» betyr (i) ubegrensede kontanter, pluss (ii) lager av ferdigvarer som er klare til å bli inntektsgivende i den ordinære driften, og (iii) utestående fakturaer som forfaller og kan forventes innfridd, i hvert tilfelle innen 90 dager; og

- «Kortsiktig gjeld» betyr gjeld som forfaller innen de neste 90 dagene.

(c) Rapportering: Overholdelse av de finansielle betingelser skal testes til enhver tid og rapporteres til obligasjonsforvalteren innen 10 virkedager etter utgangen av hvert kvartal, sammen med et samsvarssertifikat i formen som er angitt i obligasjonsvilkårene signert av utsteders finansdirektør eller administrerende direktør.

(d) Råvarekjøpsbevis: Utsteder skal også overholde kravene til råvarekjøpsbeviset.

(e) Rettigheter til rettelse: egenkapitalrettelse innen 15 virkedager etter brudd, begrenset til to ganger per kalenderår.

Eksisterende obligasjon på 500 millioner kroner vil bli avnotert 3. mars 2026.

I tillegg har Frøy Kapital refinansiert sine fordringer mot Grøntvedt-gruppen med en hovedstol 150 millioner kroner i nye super seniorobligasjoner.

De nye obligasjonene vil ikke bli notert.

Renter på obligasjonene forfaller som følger:

(a) Fra utstedelsesdatoen til og med 31. desember 2028: 0 % per år; og

(b) Fra 1. januar 2029 og deretter: 3 måneders NIBOR pluss en margin på 4 prosent per år.

Nye garantifasiliteter gis for å garantere Grøntvedts betalingsforpliktelser overfor Norges Sildesalgslag. Leieavtalen foreiendommen endres til fordel for Grøntvedt med reduserte leiebetalinger i den gjenværende leieperioden.

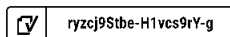
Årsresultat og disponeringer

I 2024 hadde selskapet et resultat etter skattekostnad på kr -188 622 907 som foreslås disponert slik:

Disponering	Beløp
Overført fra annen innskutt EK	33 987 869
Overført fra annen egenkapital	-154 635 038

Uthaug 04.03.2026


Styret i Grøntvedt Pelagic AS





Bjørnar Grøntvedt
Styreleder/daglig leder

Ola Christian Olsen
Styremedlem

 ryzcj9Stbe-H1vcs9rY-g



Resultatregnskap

Grøntvedt Pelagic AS

Driftsinntekter og driftskostnader	Note	2024	2023
Driftsinntekter			
Salgsinntekt	1, 2	1 194 718 061	1 166 461 497
Annen driftsinntekt	1	5 647 825	358 748
Sum driftsinntekter		1 200 365 886	1 166 820 245
Driftskostnader			
Varekostnad	2, 3	891 018 747	891 635 967
End. beh. varer u.tilv. og ferdigvarer		138 661 203	83 281 378
Lønnskostnad	4, 5	99 639 274	91 725 045
Avskrivning	6	35 273 719	24 550 852
Annen driftskostnad	2, 4	131 222 721	113 772 141
Sum driftskostnader		1 295 815 663	1 204 965 383
Driftsresultat		-95 449 777	-38 145 138
Finansinntekter og finanskostnader			
Annen renteinntekt	7	5 914	10 778
Annen finansinntekt	7	23 022 140	12 529 206
Rentekostnad til foretak i samme konsern	7	58 173 485	43 149 855
Annen rentekostnad	7	49 694 210	28 530 603
Annen finanskostnad	7	15 350 147	10 065 441
Resultat av finansposter		-100 189 787	-69 205 915
Resultat før skattekostnad		-195 639 565	-107 351 052
Skattekostnad på resultat	8	-7 016 658	23 338 695
Resultat		-188 622 907	-130 689 747
Årsresultat		-188 622 907	-130 689 747
Totalresultat		-188 622 907	-130 689 747
Overføringer			
Overført fra innskutt egenkapital	9	33 987 869	0
Overført fra annen egenkapital	9	-154 635 038	-130 689 747
Sum overføringer		-188 622 907	-130 689 747



Balanse Grøntvedt Pelagic AS

Eiendeler	Note	31.12.2024	31.12.2023
Anleggsmidler			
Varige driftsmidler			
Tomter, bygninger o.a. fast eiendom	6, 10	31 772 150	20 387 915
Maskiner og anlegg	6, 10	223 538 778	130 911 194
Bruksrettighet	6	72 886 481	84 253 950
Sum varige driftsmidler	6	328 197 408	235 553 059
Finansielle anleggsmidler			
Investeringer i datterselskap		0	18 002 430
Investeringer i aksjer og andeler		12 000	12 000
Failed Sale leaseback	11	190 042 666	191 864 725
Andre langsiktige fordringer	10	3 017 302	2 443 036
Sum finansielle anleggsmidler		193 071 968	212 322 191
Sum anleggsmidler		521 269 377	447 875 250
Omløpsmidler			
Lager av varer og annen beholdning	3	242 593 424	338 023 869
Fordringer			
Kundefordringer	10	37 483 733	10 861 624
Kundefordringer konsern	10, 12	63 483 278	106 790 087
Andre kortsiktige fordringer		9 043 340	7 600 720
Kontraktseiendeler		22 307 727	0
Konsernfordringer	12	134 694 193	199 349 886
Sum fordringer		267 012 271	324 602 317
Investeringer			
Valutaterminkontrakt (derivat)		0	765 236
Sum investeringer		0	765 236
Bankinnskudd, kontanter o.l.	13	4 956 791	3 299 460
Sum omløpsmidler		514 562 485	666 690 882
Sum eiendeler		1 035 831 862	1 114 566 132



Balanse Grøntvedt Pelagic AS

Egenkapital og gjeld	Note	31.12.2024	31.12.2023
Egenkapital			
Innskutt egenkapital			
Aksjekapital	9, 14	24 515 869	24 515 869
Overkurs	9	0	2 276 909
Sum innskutt egenkapital		24 515 869	26 792 778
Opptjent egenkapital			
Annen egenkapital	9, 15, 16	-136 028 218	18 606 820
Sum opptjent egenkapital		-136 028 218	18 606 820
Sum egenkapital		-111 512 349	45 399 598
Gjeld			
Annen langsiktig gjeld			
Øvrig langsiktig gjeld	6, 11	251 977 032	253 925 806
Sum annen langsiktig gjeld		251 977 032	253 925 806
Kortsiktig gjeld			
Gjeld til kredittinstitusjoner	6, 11	20 402 947	30 272 949
Leverandørgjeld	12	203 490 694	124 676 102
Skyldig offentlige avgifter		7 000 072	12 413 204
Konserngjeld	12	551 116 093	632 312 784
Annen kortsiktig gjeld		113 357 373	15 565 690
Sum kortsiktig gjeld		895 367 178	815 240 728
Sum gjeld		1 147 344 210	1 069 166 534
Sum egenkapital og gjeld		1 035 831 862	1 114 566 132

Uthaug, 04.03.2026
Styret i Grøntvedt Pelagic AS

Bjørnar Grøntvedt
Styreleder/daglig leder

Ola Christian Olsen
Styremedlem



Kontantstrømoppstilling

Grøntvedt Pelagic AS

	Note	2024	2023
Kontantstrømmer fra operasjonelle aktiviteter			
Resultat før skattekostnad		-195 639 565	-107 351 052
Ordinære avskrivninger		35 273 719	24 550 852
Endring i varelager		107 718 976	76 327 714
Endring i kundefordringer		-48 857 909	68 219 781
Endring i leverandørgjeld		75 365 557	13 706 290
Endring i andre tidsavgrensningsposter		67 514 436	11 731 405
Netto kontantstrøm fra operasjonelle aktiviteter		41 375 214	87 184 991
Kontantstrømmer fra investeringsaktiviteter			
Utbetalinger ved kjøp av varige driftsmidler		-41 782 001	-27 314 920
Endring på lånefordring konsern (korts./langs.)/fordring		107 962 502	-197 594 574
Netto kontantstrøm fra investeringsaktiviteter		66 180 501	-224 909 494
Kontantstrømmer fra finansieringsaktiviteter			
Endring gjeld konsernselskaper		105 898 384	-103 884 447
Utbetalinger ved nedbetaling av kortsiktig gjeld		0	523 529
Netto endring i kassekreditt		0	-21 055 674
Innbetalinger av konsernbidrag fra MS		0	51 292 712
Utbetalinger av konsernbidrag		0	1 000 000
Netto kontantstrøm fra finansieringsaktiviteter		-105 898 384	132 597 956
Netto endring i kontanter og kontantekvivalenter		1 657 331	-5 126 547
Beh. av kont. og kontantekvivalenter ved per. begynnel		3 299 460	8 426 008
Beh. av kont. og kontantekvivalenter ved per. slutt		4 956 791	3 299 461



Grøntvedt Pelagic AS

Noter til årsregnskapet 2024

Regnskapsprinsipper

Grøntvedt Pelagic AS er et aksjeselskap registrert i Norge. Selskapets hovedkontor er lokalisert i Havneveien 1, 7142 Uthaug.

Grunnlag for utarbeidelse av årsregnskapet

Årsregnskapet er avlagt i henhold til regnskapsloven § 3-9 og forskrift om forenklet IFRS fastsatt av Finansdepartementet 7. februar 2022. Dette innebærer i hovedsak at måling og innregning følger internasjonale regnskapsstandarder (IFRS) og presentasjon og noteopplysninger er i henhold til norsk regnskapslov og god regnskapsskikk.

Regnskapet legger til grunn prinsippene i et historisk kost regnskap, med unntak av følgende regnskapsposter:

- Finansielle instrumenter til virkelig verdi over resultatet.

Fusjon

Grøntvedt Pelagic AS har i 2024 fusjonert inn tidligere datterselskap Grøntvedt Eiendom AS og datterdatter selskap Flexbase AS. De har også fusjonert inn søsterselskapet Grøntvedt Nutri AS. Fusjonen er gjennomført etter skattemessig konsernkontinuitet og regnskapsmessig med virkning fra 1.1.24.

Bruk av estimater

I utarbeidelse av årsregnskapet har man brukt estimater og forutsetninger som har påvirket resultatregnskapet og verdsettelsen av eiendeler og gjeld, samt usikre eiendeler og forpliktelser på balansedagen i henhold til god regnskapsskikk. Områder som i stor grad inneholder slike skjønsmessige vurderinger, høy grad av kompleksitet, eller områder hvor forutsetninger og estimater er vesentlige for årsregnskapet, er beskrevet i notene.

Valuta

Transaksjoner i utenlandsk valuta omregnes til kursen på transaksjonstidspunktet. Pengeposter i utenlandsk valuta omregnes til norske kroner ved å benytte balansedagens kurs. Ikke-pengeposter som måles til historisk kurs uttrykt i utenlandsk valuta, omregnes til norske kroner ved å benytte valutakursen på transaksjonstidspunktet. Ikke-pengeposter som måles til virkelig verdi uttrykt i utenlandsk valuta, omregnes til valutakursen fastsatt på måletidspunktet. Valutakursendringer resultatføres løpende i regnskapsperioden under andre finansposter.

Inntekter

Inntektsføring ved salg av varer skjer på leveringstidspunktet. Tjenester inntektsføres etter hvert som de leveres.

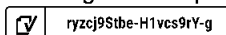
Skatt

Skattekostnaden i resultatregnskapet omfatter både periodens betalbare skatt og endring i utsatt skatt. Forpliktelser og eiendeler ved utsatt skatt er beregnet på grunnlag av de midlertidige forskjeller som eksisterer mellom regnskapsmessige og skattemessige verdier, samt skattemessig underskudd til fremføring ved utgangen av regnskapsåret

En eiendel ved utsatt skatt er regnskapsført når det er sannsynlig at selskapet vil ha tilstrekkelige skattemessige overskudd i senere perioder til å nyttiggjøre skattefordelen. Selskapene regnskapsfører tidligere ikke regnskapsført eiendel ved utsatt skatt i den grad det har blitt sannsynlig at selskapet kan benytte seg av den utsatte skattefordelen. Likeledes vil selskapet redusere eiendel ved utsatt skatt i den grad selskapet ikke lenger anser det som sannsynlig at det kan nyttiggjøre seg av den utsatte skattefordelen.

Forpliktelser og eiendeler ved utsatt skatt er målt basert på forventet fremtidig skattesats til de selskapene i selskapet hvor det har oppstått midlertidige forskjeller.

Forpliktelser og eiendeler ved utsatt skatt måles til nominell verdi og er klassifisert som langsiktig forpliktelse (anleggsmiddel) i balansen. Betalbar skatt og eiendeler eller forpliktelser ved utsatt skatt er regnskapsført direkte mot egenkapitalen i den grad skattepostene relaterer seg til poster ført direkte mot



ryzcj9Stbe-H1vcs9RY-g



Grøntvedt Pelagic AS

Noter til årsregnskapet 2024

egenkapitalen.

Operasjonell leasing kostnadsføres som driftskostnad basert på fakturert leasingleie.

Klassifisering av balanseposter

Eiendeler klassifiseres som omløpsmiddel når selskapet forventer å realisere eiendelen, eller har til hensikt å selge eller forbruke den i selskapets ordinære driftssyklus. Videre er eiendeler som primært holdes for omsetning eller som forventes realisert innen tolv måneder etter rapporteringsperioden også å anse som omløpsmidler. Tilsvarende gjelder også eiendeler i form av kontanter eller kontantekvivalenter, med mindre disse er underlagt begrensninger som gjør at den ikke kan veksles eller benyttes til å gjøre opp en forpliktelse i minst tolv måneder etter rapporteringsperioden. Alle andre eiendeler klassifiseres som anleggsmidler.

Forpliktelser klassifiseres som kortsiktig når de forventes å bli gjort opp i selskapets ordinære driftssyklus, når de primært holdes for omsetning, eller dersom forpliktelsen forfaller til oppgjør innen tolv måneder etter rapporteringsperioden, eller foretaket ikke har en ubetinget rett til å utsette oppgjøret av forpliktelsen i minst tolv måneder etter rapporteringsperioden. Eventuelle vilkår for forpliktelsen, som etter motpartens valg kan føre til at den gjøres opp ved utstedelse av egenkapitalinstrumenter, påvirker ikke forpliktelsens klassifisering. Alle andre forpliktelser klassifiseres som langsiktige.

Varige driftsmidler

Varige driftsmidler omfatter eiendom, anlegg og utstyr som er beregnet for produksjon, levering av varer eller administrative formål, og som har varig levetid. Driftsmidlene måles til anskaffelseskost, fratrukket akkumulerte av- og nedskrivninger. Ved salg eller avhendelse blir balanseført verdi fraregnet og eventuelt tap (gevinst) resultatføres.

Anskaffelseskost for varige driftsmidler er kjøpsprisen, inkludert avgifter/skatter og kostnader direkte knyttet til å sette anleggsmiddelet i stand for bruk. Utgifter påløpt etter at driftsmidlet er tatt i bruk, slik som løpende vedlikehold, resultatføres som driftskostnader, mens påkostninger eller forbedringer tillegges driftsmidlets kostpris og avskrives i takt med driftsmidlet.

Varige driftsmidler avskrives lineært over eiendelens estimerte brukstid.

Avskrivningsperiode og -metode vurderes årlig. Utrangeringsverdi estimeres ved hver årsavslutning og endringer i estimat på utrangeringsverdi er regnskapsført som en estimatendring.

Vesentlige driftsmidler som består av betydelige komponenter med ulik levetid er dekomponert med ulik avskrivningstid for de ulike komponentene.

Leieavtaler

Vesentlige regnskapsprinsipper

Identifisering av en leieavtale

Ved inngåelse av en kontrakt vurderer selskapet hvorvidt kontrakten er eller inneholder en leieavtale. En kontrakt er eller inneholder en leieavtale dersom kontrakten overfører retten til å ha kontroll med bruken av en identifisert eiendel i en periode i bytte mot et vederlag.

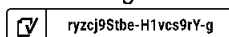
Selskapet som leietaker

Atskillelse av bestanddelene i en leiekontrakt

For kontrakter som utgjør eller inneholder en leieavtale, separerer selskapet leiekomponenter dersom det kan dra nytte av bruken av en underliggende eiendel enten alene eller sammen med andre ressurser som er lett tilgjengelige for selskapet, og den underliggende eiendelen verken er svært avhengig av eller tett forbundet med andre underliggende eiendeler i kontrakten. Selskapet regnskapsfører deretter hver enkelt leiekomponent i kontrakten som en leiekontrakt separat fra ikke-leiekomponenter i kontrakten.

Innregning av leieavtaler og innregningsunntak

På iverksettelsestidspunktet for en leieavtale innregner selskapet en leieforpliktelse og en tilsvarende





Grøntvedt Pelagic AS

Noter til årsregnskapet 2024

bruksretteiendel for alle sine leieavtaler, med unntak av følgende anvendte unntak:

- Kortsiktige leieavtaler (leieperiode på 12 måneder eller kortere)
- Eiendeler av lav verdi

For disse leieavtalene innregner selskapet leiebetalingene som andre driftskostnader i resultatregnskapet når de påløper.

Unntak fra IFRS 16 Leieavtaler for konserninterne leieavtaler for leietaker

Grøntvedt Pelagic AS har anvendt unntaket fra IFRS 16 Leieavtaler for måle- og innregningsregler for selskapets leieavtaler for leietaker, og anvender NRS 14 for disse avtalene i selskapsregnskapet.

Leieforpliktelser

Selskapet måler leieforpliktelser på iverksettelsestidspunktet til nåverdien av leiebetalingene som ikke betales på dette tidspunktet. Leieperioden representerer den uoppsigelige perioden av leieavtalen, i tillegg til perioder som omfattes av en opsjon enten om å forlenge eller si opp leieavtalen dersom selskapet med rimelig sikkerhet vil (ikke vil) utøve denne opsjonen.

Leiebetalingene som inngår i målingen av leieforpliktelser består av:

- Faste leiebetalinger (herunder i realiteten faste betalinger), minus eventuelle fordringer i form av leieinsentiver
- Variable leiebetalinger som er avhengige av en indeks eller en rentesats, første gang målt ved hjelp av indeksen eller rentesatsen på iverksettelsestidspunktet
- Beløp som forventes å komme til betaling for selskapet i henhold til restverdigarantier
- Utøvelseskursen for en kjøpsopsjon, dersom selskapet med rimelig sikkerhet vil utøve denne opsjonen
- Betaling av bot for å si opp leieavtalen, dersom leieperioden gjenspeiler at selskapet vil utøve en opsjon om å si opp leieavtalen

Leieforpliktelser måles etterfølgende ved å øke den balanseførte verdien for å gjenspeile renten på leieforpliktelser, redusere den balanseførte verdien for å gjenspeile utførte leiebetalinger og måle den balanseførte verdien på nytt for å gjenspeile eventuelle revurderinger eller endringer av leieavtalen, eller for å reflektere justeringer i leiebetalinger som følger av justeringer i indekser eller rater.

selskapet inkluderer ikke variable leiebetalinger i leieforpliktelser. I stedet innregner selskapet disse variable leiekostnadene i resultatregnskapet.

Varer

Varelager måles til det laveste av anskaffelseskost og netto realisasjonsverdi. Netto realisasjonsverdi er estimert salgspris ved ordinær drift fratrukket salgskostnader. Anskaffelseskost tilordnes ved bruk av FIFO metoden og inkluderer utgifter påløpt ved anskaffelse av varene og kostnader for å bringe varene til nåværende tilstand og plassering.

Egenproduserte varer inkluderer variable kostnader og faste kostnader som kan allokere basert på normal kapasitetsutnyttelse.

Fordringer

Kundefordringer og andre fordringer oppføres til pålydende etter fradrag for avsetning til forventet tap. Avsetning til tap gjøres på grunnlag av en individuell vurdering av de enkelte fordringene. For øvrige kundefordringer utføres en uspesifisert avsetning for å dekke forventet tap på krav.

Pensjoner - Innskuddsbasert ordning

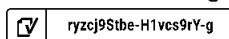
Selskapet har bare innskuddsbaserte pensjonsordning.

Innskuddsbasert pensjonsordning

Pensjonspremie til innskuddsbasert pensjonsordning kostnadsføres når den påløper. Innskuddene er gitt til pensjonsplanen for heltidsansatte, og tilskuddet utgjør fra 2 % av lønn.

AFP pensjon

Utgifter til AFP pensjon kostnadsføres i tråd med innbetalingene til pensjonsordningen og behandles som





Grøntvedt Pelagic AS

Noter til årsregnskapet 2024

en innskuddsbasert pensjonsordning.

Kostnaden til innskuddsbasert pensjonsordning tilsvarer periodens premie til forsikringsselskapet.

Kortsiktige plasseringer

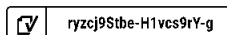
Kortsiktige plasseringer (aksjer og andeler vurdert som omløpsmidler) vurderes til virkelig verdi på balansedagen. Mottatt utbytte og andre utdelinger fra selskapene inntektsføres som annen finansinntekt.

Avsetninger

En avsetning innregnes når selskapet har en forpliktelse (rettslig eller selvpålagt) som følge av en tidligere hendelse og det er sannsynlig (mer sannsynlig enn ikke) at det vil skje et økonomisk oppgjør som følge av denne forpliktelsen samt beløpets størrelse kan måles pålitelig. Hvis effekten er betydelig, beregnes avsetningen ved å neddiskontere forventede fremtidige kontantstrømmer med en diskonteringsrente før skatt som reflekterer markedets prissetting av tidsverdien av penger og, hvis relevant, risikoer spesifikt knyttet til forpliktelsen.

Kontantstrømoppstilling

Kontantstrømoppstillingen er utarbeidet etter den indirekte metoden. Kontanter og kontantekvivalenter omfatter kontanter, bankinnskudd og andre kortsiktige, likvide plasseringer.



ryzcj9Stbe-H1vcs9rY-g



Grøntvedt Pelagic AS

Noter til årsregnskapet 2024

Note 1 Driftsinntekter

2024

	Mat	Før	Annet	Sum
Norge	250 695 482	79 477 692	3 436 803	333 609 977
Sverige	97 095 331	0	8 164	97 103 495
Europa	477 995 881	249 664 529	2 293 583	729 953 993
Andre land	33 976 073	0	74 523	34 050 596
Sum	859 762 767	329 142 221	5 813 073	1 194 718 061

2023:

	Mat	Før	Annet	Sum
Norge	30 652 359	354 283 013	150 000	385 085 372
Sverige	98 438 222			98 438 222
Europa	666 179 109			666 179 109
Andre land	16 758 794			16 758 794
Sum	812 028 484	354 283 013	150 000	1 166 461 497

Note 2 Transaksjoner med nærstående parter

Følgende interne transaksjoner har funnet sted i 2024:

	Salg	Kjøp
Grøntvedt Biotech AS (søsterselskap)	1 074 615	1 206 000
Klädesholmen Seafood AB* (søsterselskap)	82 966 409	722 769
Grøntvedt AS (morselskap)		9 978 946
Sum	84 041 024	11 907 715

Selskapet har gjennom regnskapsåret gjennomført ulike transaksjoner med nærstående parter. Disse transaksjonene er gjennomført på markedsmessige vilkår og omfatter følgende:

- Salg av varer: Selskapet har solgt varer til nærstående parter. Disse transaksjonene er gjennomført til markedspriser og i henhold til vanlige forretningsvilkår.
- Administrasjonsgebyr: Selskapet har fakturert nærstående parter for administrasjonsgebyr for tjenester levert i forbindelse med ledelse og styring.

Alle transaksjoner med nærstående parter er nøye vurdert for å sikre at de oppfyller kravene i gjeldene regnskapsstandard og lover, og er vurdert for eventuelle vesentlige risikoer eller fordeler knyttet til disse transaksjonene for å sikre at de ikke har en materiell innvirkning på selskapets økonomiske stilling eller resultat.



Grøntvedt Pelagic AS

Noter til årsregnskapet 2024

Note 3 Varer

Varer består av følgende beholdninger:

	2024	2023
Ferdigvarer	216 536 503	313 033 184
Biprodukter	82	307 440
Hjelpestoffer	8 701 317	7 978 347
Emballasje	6 178 633	7 335 402
Reservedeler/verkstedmateriell	11 176 889	9 369 496
Sum	242 593 424	338 023 869

	2024	2023
Anskaffelseskost varebeholdning	271 926 671	399 440 922
Nedskrivning ferdigvarer	-29 333 247	-61 417 054
Sum	242 593 424	338 023 869

Note 4 Lønnskostnader, antall ansatte, godtgjørelser, lån til ansatte mm.

Lønnskostnader	2024	2023
Lønninger	87 822 451	79 258 960
Arbeidsgiveravgift	9 733 120	8 860 894
Pensjonskostnader	3 056 311	2 827 595
Aktivering av lønnskostnader	-1 267 601	0
Andre ytelser	294 994	777 595
Sum	99 639 274	91 725 044

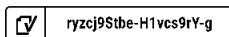
Sysselsatte årsverk	122	117
---------------------	-----	-----

Ytelser til ledende personer	Daglig leder	Styret
Lønn	1 899 432	0
Sum	1 899 432	0

Det foreligger ingen særskilte vederlag ved opphør eller endring av ansatteforholdet til daglig leder eller styreleder

Selskapets pensjonsordninger tilfredsstiller kravene i lov om obligatorisk tjenestepensjon.

Det er ikke gitt lån/sikkerhetsstillelse til daglig leder, styrets leder eller andre nærstående parter. Det er en gjeld til daglig leder på kr. 437.





Grøntvedt Pelagic AS

Noter til årsregnskapet 2024

Kostnadsført godtgjørelse til revisor	2024	2023
Lovpålagt revisjon	1 496 671	1 571 000
Honorar for teknisk regnskapsbistand fra revisor eks. mva	0	35 000
Sum	1 496 671	1 606 000

Note 5 Pensjoner

Selskapet har en pensjonsordning (AFP) gjennom LO/NHO ordningen. Denne omfatter alle ansatte mellom 20-65 år. AFP ordningen delfinansieres av selskapet.

Pensjonsforpliktelsen finansieres over driften.

Note 6 Varige driftsmidler inkl. finansiell leasing

	Finansiell leasing	Bygninger og tomter	Maskiner	Totalt
Anskaffelseskost 01.01.2024	111 090 741	25 142 055	181 462 861	317 695 657
Tilgang	3 154 975	2 918 129	38 863 872	44 936 976
Avgang	-66 623 822	0	0	-66 623 822
Fusjon	60 932 983	14 606 624	92 992 161	168 531 768
Anskaffelseskost 31.12.2024	108 554 877	42 666 808	313 318 894	464 540 579
Akkumulerte avskrivninger	35 668 396	11 173 534	89 501 241	136 343 171
Akkumulerte nedskrivninger	0	0	0	0
Bokført verdi 31.12.2024	72 886 481	31 493 274	223 817 653	328 197 408

Årets avskrivninger 8 721 289 5 833 048 20 719 382 35 273 719


Forventet økonomisk levetid 1 -5 10-30 5-20
Avskrivningsplan Lineær Lineær Lineær

Leasingforpliktelse i balansen (estimert nåverdi) pr 31.12 35 835 555

Sum resterende estimerte leiebetalinger	Nominelt beløp	Nåverdi
Forfaller i løpet av ett år	20 039 545	19 618 265
Forfaller i løpet av to til fem år	18 820 030	16 217 290
Forfaller etter fem år frem i tid	0	0

Note 7 Finansinntekt-/kostnad

Finansinntekter	2024	2023
Annen renteinntekt	5 914	10 778
Annen finansinntekt (agio)	23 022 140	12 529 103
Sum finansinntekter	23 028 054	12 539 882

 ryzci9Stbe-H1vcs9rY-g



Grøntvedt Pelagic AS

Noter til årsregnskapet 2024

Finanskostnader	2024	2023
Rentekostnader fra foretak i samme konsern	58 173 485	43 149 855
Annen rentekostnad	49 694 210	28 530 603
Annen finanskostnad (disagio)	15 350 147	10 065 441
Sum finanskostnader	123 217 841	81 745 899

Note 8 Skatt

Årets skattekostnad	2024	2023
Resultatført skatt på ordinært resultat:		
Betalbar skatt	0	0
Endring i utsatt skattefordel	-7 016 658	23 338 695
Skattekostnad ordinært resultat	-7 016 658	23 338 695

Negativ skattekostnad i 2024 vedrører effekt av fusjon hvor utsatt skatt i overdragende ble nettet mot ikke balanseført skattefordel i overtakende

Skattepliktig inntekt:		
Ordinært resultat før skatt	-195 639 565	-107 351 052
Permanente forskjeller	244 449	114 611
Endring i midlertidige forskjeller	-3 244 221	61 466 401
Mottatt konsernbidrag	0	1 292 712
Skattepliktig inntekt	-198 639 337	-44 477 328

Betalbar skatt i balansen:		
Betalbar skatt på årets resultat	0	-284 397
Betalbar skatt på mottatt konsernbidrag	0	284 397
Sum betalbar skatt i balansen	0	0

Beregning av effektiv skattesats		
Resultat før skatt	-195 639 565	-107 351 052
Beregnet skatt av resultat før skatt	-43 040 704	-23 617 232
Skatteeffekt av permanente forskjeller	53 779	25 214
Sum	-42 986 926	-23 592 017
Effektiv skattesats	22,0 %	22,0 %



Grøntvedt Pelagic AS


Noter til årsregnskapet 2024

	2024	2023	Endring
Varige driftsmidler	105 625 622	94 072 318	-11 553 304
Varebeholdning	12 353 271	-3 123 262	-15 476 533
Fordringer	-9 131 202	-8 721 737	409 465
Balanseførte leieavtaler	40 068 229	32 723 475	-7 344 753
Gevinst – og tapskonto	0	-15 978	-15 978
Avsetninger mv	-29 458 076	-3 263 837	26 194 239
Sum	119 457 844	111 670 980	-7 786 864
Akkumulert fremførbart underskudd	-505 085 178	-306 445 841	198 639 337
Avskåret rentefradrag	-3 015 620	-3 015 620	0
Inngår ikke i beregningen av utsatt skatt	388 642 954	197 790 481	-190 852 473
Utsatt skattefordel (22 %)	0	0	0

Note 9 Egenkapital

	Aksje- kapital	Overkurs	Annen Innskutt egenkap.	opptjent egenkapital	Sum
Pr. 31.12.2023	24 515 869	2 276 909	0	18 606 820	45 399 598
Korrigert EK pr. 01.01.2024	24 515 869	2 276 909	0	18 606 820	45 399 598
Fusjon		30 000	31 680 960	0	31 710 960
Årets underskudd		-2 306 909	-31 680 960	-154 635 038	-188 622 907
Pr. 31.12.2024	24 515 869	0	0	-136 028 218	-111 512 349

Fusjon består av innfusjonering av datterselskap Grøntvedt Eiendom AS, datterdatterselskap Flexbase AS og søsterselskap Nutri AS. Fusjonen er gjennomført etter skattemessig konsernkontinuitet og regnskapsmessig med virkning fra 1.1.24.

 ryzj9Stbe-H1vcs9rY-g



Grøntvedt Pelagic AS

Noter til årsregnskapet 2024

Note 10 Fordringer og gjeld


	2024	2023
Kundefordringer		
Kundefordringer til pålydende	125 117 698	120 891 289
Avsetning til tap på kundefordringer	1 242 429	-3 239 578
Kundefordringer i balansen	126 360 127	117 651 711
Fordringer med forfall senere enn ett år	2024	2023
Andre langsiktige fordringer	193 059 968	194 307 761
Sum	193 059 968	194 307 761
Langsiktig gjeld med forfall senere enn 5 år	2024	2023
Sum	0	0
Balansført verdi av pantsatte eiendeler	2024	2023
Varige driftsmidler	255 310 927	151 299 109
Kundefordringer	123 274 738	120 891 289
Varer	242 593 424	338 023 869
Sum	621 179 089	610 214 266

De pantsatte eiendelene er stilt til sikkerhet for morselskapets finansiering.

Note 11 Failed sale-leaseback

I 2020 og 2022 solgte gruppen sine produksjonsanlegg i Norge og Sverige. På samme tidspunkt inngikk de en salg-leaseback-avtale med kjøperen, med en kjøpsopsjon ved utløpet av leieavtalen. Denne leieforpliktelsen er ikke anerkjent i henhold til IFRS 16, men i henhold til IFRS 9, da dette ikke er en leieavtale som faller inn under IFRS 16s omfang. Eiendelen som er solgt, er fortsatt anerkjent som fordring i balansen, med en tilsvarende forpliktelse, både på lang og kort sikt. Betalinger til leietakeren anerkjennes som andre driftskostnader og finanskostnader i resultatregnskapet, og den anerkjente eiendelen avskrives. Eiendelen og forpliktelsen presenteres i tabellen nedenfor:

	2024	2023
Eiendeler		
Failed Sale leaseback	190 042 666	191 864 725
Sum eiendeler	190 042 666	191 864 725
Forpliktelser		
Langsiktig	235 759 742	232 055 971
Kortsiktig	784 682	1 035 791
Sum forpliktelser	236 544 424	233 091 762

 ryzcj9Stbe-H1vcs9rY-g



Grøntvedt Pelagic AS

Noter til årsregnskapet 2024

Note 12 Mellomværende med selskap i samme konsern m.v.

	Kundefordringer		Andre fordringer	
	2024	2023	2024	2023
Foretak i samme konsern	63 483 278	106 790 087	134 694 193	199 349 886
Sum	63 483 278	106 790 087	134 694 193	199 349 886

	Leverandørgjeld		Øvrig gjeld	
	2024	2023	2024	2023
Foretak i samme konsern	5 040 642	14 515 644	551 116 093	632 312 784
Sum	5 040 642	14 515 644	551 116 093	632 312 784

Selskapet har også gjeld til Frøy Kapital AS på kr 49 897 273. Frøy Kapital er per 31.12.24 indirekte eier av 50% av selskapet.

Note 13 Bundne bankinnskudd

Selskapets bankinnskudd i EUR, USD og YEN er vurdert ut fra valutakursen på balansetidspunktet.

Bundne bankinnskudd	2024	2023
Skattetrekkskonto	4 960 507	3 299 460

Selskapet er tilknyttet konsernkontoordning. I selskapsregnskapet er trekk på kassekreditt presentert som kortsiktig gjeld til konsern, og tilsvarende er innstående på kassekreditt vist som kortsiktig fordring på konsern. Konsernet har kredittfasilitet på MNOK 250. selskapet er del av konsernkontoordningen.

Note 14 Aksjekapital, aksjonærer m.v.

Aksjekapitalen i Grøntvedt Pelagic AS pr. 31.12 består av:

	Antall	Pålydende	Balanseført
Ordinære aksjer	1 156	21 207	24 515 869
Sum	1 156	21 207	24 515 869

Alle aksjene gir samme rettigheter i selskapet.

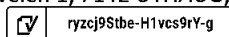
Grøntvedt Pelagic AS hadde 1 aksjonærer pr. 31.12.2024.

Oversikt over de største aksjonærene pr. 31.12.2024:

	Ordinære	Sum antall	Eierandel	Stemmeandel
Grøntvedt Group AS	1 156	1 156	100 %	100 %
Sum	1 156	1 156	100 %	100 %
Totalt	1 156	1 156	100 %	100 %

Bjørnar Grøntvedt er indirekte aksjonær.

Mor i konsern er Grøntvedt AS, Havneveien 1, 7142 UTHAUG, Norge. Konsernregnskapet kan fås ved





Grøntvedt Pelagic AS

Noter til årsregnskapet 2024

henvendelse til denne adressen.

Note 15 Hendelser etter balansedagen

Hendelser etter balansedagen som vil påvirke konsernets fremtidige stilling, men som ikke påvirker konsernets balanseførte stilling, opplyses om dersom de er vesentlige.

I 2025 har konsernets omsetning falt betydelig sammenlignet med 2024. Hovedårsaken er at fabrikken på Uthaug ikke har vært i produksjon i perioden april-oktober. Årsaken har vært mangel på likviditet til å kjøpe råvarer.

Grøntvedt har signert en avtale om å selge alle aksjer i sitt svenske datterselskap, Klädesholmen Seafood AB. Det totale provenyet fra salget av Klädesholmen Seafood AB består av 90 millioner SEK, strukturert som 40 millioner SEK som skal betales ved overtakelse og 50 millioner SEK som skal betales i avdrag over tre år. Provenyet er knyttet til betaling av interne fordringer mellom konsenselskaper.

Den 3 mars 2026 fullførte konsernet refinansieringsprosessen, inkludert innhenting av ny kapital og refinansiering av eksisterende obligasjonslån og annen gjeld, samt endret leieavtale til bedre vilkår.

Ny egenkapital på 50 millioner kroner ble hentet inn i en aksjeemisjon fra det nye holdingselskapet, Pelagic Holding AS, som vil eie 100 % av morselskapet, Grøntvedt AS. Grøntvedt Invest AS (50,5 %), Olsen Gruppen AS (38,8 %) og Østerbris AS (11,5 %) er eierne av Pelagic Holding AS.

De eksisterende obligasjonene på 500 millioner kroner er refinansiert med en ny hovedstol på 450 millioner kroner, bestående av:

- i. 300 millioner kroner i nye super seniorobligasjoner; og
- ii. 150 millioner kroner i nye seniorobligasjoner,

fordelt pro rata mellom eksisterende obligasjonseiere basert på deres beholdning av eksisterende obligasjoner per tildelingsdatoen. Forfallsdatoen er tre år etter 3. mars 2026.

Overholdelse av følgende finansielle betingelser til enhver tid, beregnet på konsernnivå:

(a) Minimumslikviditet: Konsernet skal til enhver tid ha en ubegrenset kontantbeholdning på minst 10 000 000 kroner.

(b) Likviditetsgrad: Konsernet skal opprettholde en likviditetsgrad på minst 1,2:1, beregnet som:

Omløpsmidler delt på kortsiktig gjeld der:

- «Omløpsmidler» betyr (i) ubegrensede kontanter, pluss (ii) lager av ferdigvarer som er klare til å bli inntektsgivende i den ordinære driften, og (iii) utestående fakturaer som forfaller og kan forventes innfridd, i hvert tilfelle innen 90 dager; og
- «Kortsiktig gjeld» betyr gjeld som forfaller innen de neste 90 dagene.

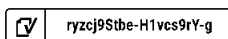
(c) Rapportering: Overholdelse av de finansielle betingelser skal testes til enhver tid og rapporteres til obligasjonsforvalteren innen 10 virkedager etter utgangen av hvert kvartal, sammen med et samsvarssertifikat i formen som er angitt i obligasjonsvilkårene signert av utsteders finansdirektør eller administrerende direktør.

(d) Råvarekjøpsbevis: Utsteder skal også overholde kravene til råvarekjøpsbeviset.

(e) Rettigheter til rettelse: egenkapitalrettelse innen 15 virkedager etter brudd, begrenset til to ganger per kalenderår.

Eksisterende obligasjon på 500 millioner kroner vil bli avnotert 3. mars 2026.

I tillegg har Frøy Kapital refinansiert sine fordringer mot Grøntvedt-gruppen med en hovedstol 150





Grøntvedt Pelagic AS

Noter til årsregnskapet 2024

millioner kroner i nye super seniorobligasjoner.
De nye obligasjonene vil ikke bli notert.

Renter på obligasjonene forfaller som følger:

- (a) Fra utstedelsesdatoen til og med 31. desember 2028: 0 % per år; og
- (b) Fra 1. januar 2029 og deretter: 3 måneders NIBOR pluss en margin på 4 prosent per år.

Nye garantifasiliteter gis for å garantere Grøntvedts betalingsforpliktelser overfor Norges Sildesalgslag. Leieavtalen foreiendommen endres til fordel for Grøntvedt med reduserte leiebetalinger i den gjenværende leieperioden.

Note 16 Fortsatt drift

Det bemerkes at egenkapital har gått tapt både per 31.12.24 og 31.12.25, noe som indikerer betydelig usikkerhet om fortsatt drift. Regnskapet er utarbeidet under forutsetning om fortsatt drift.

Denne forutsetningen er basert på prognoser for nettoresultat og likviditet for året 2026, og konsernets langsiktige strategiske prognoser, som blant annet tar hensyn til følgende aspekter:

Avtalen mellom Norge og EU om hovedvilkårene for tollregulering vedrørende salg av marinerte sildeprodukter fra Norge til land innenfor EU, trådte i kraft fra 1. januar 2025. Det var ingen avtale i 2024, og den svake økningen i inntekter forklares hovedsakelig av høyere råvarepriser som delvis er overført til kunder. Imidlertid ble landingsvolumene for råvarer redusert sammenlignet med 2023, og produksjonsforstyrrelser ved Grøntvedt Nutri-produksjonsanlegget forårsaket lavere intern utnyttelse av avskjær. Dette påvirket inntektsutviklingen og fortjenesten negativt. I tillegg usikkerhet knyttet til toll og den midlertidige tollsatsen på 20 % på marinerte sildeprodukter.

Den 29. januar 2026 signerte Grøntvedt en avtale om å selge alle aksjene i sitt svenske datterselskap, Klädesholmen Seafood AB. Det totale provenyet fra salget av Klädesholmen Seafood AB består av 90 millioner SEK, strukturert som 40 millioner SEK som skal betales ved overtakelse og 50 millioner SEK som skal betales i avdrag over tre år. Provenyet er knyttet til betaling av interne fordringer.

Den 3. mars 2026 fullførte konsernet refinansieringsprosessen, inkludert innhenting av ny kapital og refinansiering av eksisterende obligasjonslån og annen gjeld, og endret husleieavtale til bedre vilkår.

Nye garantifasiliteter er gitt for å garantere Grøntvedts betalingsforpliktelser overfor Norges Sildesalgslag. Husleieavtalen er endret til fordel for Grøntvedt med reduserte leiebetalinger i den gjenværende leieperioden.

En detaljert likviditetsprognose, inkludert stresstester av denne, er utarbeidet for 2026. Aksjonærene har kommunisert sin intensjon om å yte støtte gjennom garantiene nevnt ovenfor. Basert på dette forventer konsernet å ha tilstrekkelige midler til å gjennomføre sin virksomhet som planlagt i 2026.

Etter refinansieringen er konsernet godt posisjonert for å nå både sine kortsiktige og langsiktige planer, samtidig som det opprettholder en solid finansiell stilling, inkludert etterlevelse av sine låneforpliktelser slik de er beskrevet i de nye obligasjonsvilkårene.



Document history

Document summary

COMPLETED BY ALL:

04.03.2026 14:31

SENT BY OWNER:

Sindre Gabrielsen · 04.03.2026 12:46

DOCUMENT ID:

H1vcs9rY-g

ENVELOPE ID:

ryzcyj9Stbe-H1vcs9rY-g

DOCUMENT NAME:

Grøntvedt Pelagic AS 02.03.26.pdf

23 pages

SHA-512:

dc8129ab85e27be7a3b505653ea643982d1a940061dc6
99eb4f5b3f98fa259c39a557f6780d11e651fc882c9db54
efe0a36e7d18bdfc5b1063347548c40323e6

Activity log

RECIPIENT	ACTION*	TIMESTAMP (CET)	METHOD	DETAILS
Bjørnar Grøntvedt bg@grontvedt.no	Signed Authenticated	04.03.2026 13:05 04.03.2026 13:02	eID Low	Norwegian BankID (DOB: 62/03/19) IP: 2001:2020:359:8cab:c9d1:fa13:bff1:c5eb
Ola Christian Olsen oco@olsengruppen.no	Signed Authenticated	04.03.2026 14:31 04.03.2026 14:07	eID Low	Norwegian BankID (DOB: 84/05/25) IP: 2a02:2121:6d4:3d4e:4d96:4dbc:3b1e:98d3

* Action describes both the signing and authentication performed by each recipient. Authentication refers to the ID method used to access the document.

Verified ensures that the document has been signed according to the method stated above.

Copies of signed documents are securely stored by Verified.

To review the signature validity, please open this PDF using Adobe Reader.



GDPR
compliant



eIDAS
standard



PAES
sealed



📎 Attachments

NAME (DOCUMENT SIZE)	SHA-512
1. Grøntvedt Pelagic AS 02.03.26.pdf-pAdES-HyM0sqSF-l.pdf (565368 bytes)	7bb208e4179e0dfa15085da053bbc4f4f190cdb710e 7ba4f4c0a6086aa7e4dfbbbf8c1ee9cf3b6b90fe129c9 88e000d644bd30c02c3e9af52aad95bedcdf984a
2. Grøntvedt Pelagic AS 02.03.26.pdf-pAdES-SJaI9rYbg.pdf (565434 bytes)	a69f106d56813af2911b8b3c2f56a69502e7427849a 12f4b670c6a1c76d40db7171e89b8faf2207800170d b296cbb0eb5474604d8bfd398e3413f000bf5b3b44

📄 Custom events

No custom events related to this document

Verified ensures that the document has been signed according to the method stated above.

Copies of signed documents are securely stored by Verified.

To review the signature validity, please open this PDF using Adobe Reader.



GDPR
compliant



eIDAS
standard



PAdES
sealed