



ÅRSREGNSKAPET FOR REGNSKAPSÅRET 2023 - GENERELL INFORMASJON

Enheten

Organisasjonsnummer: 919 871 466
Organisasjonsform: Aksjeselskap
Foretaksnavn: 2TAL UTEMILJØ ANLEGGSGARTNER AS
Forretningsadresse: Beisfjordveien 43
8514 NARVIK

Regnskapsår

Årsregnskapets periode: 01.01.2023 - 31.12.2023

Konsern

Morselskap i konsern: Nei

Regnskapsregler

Regler for små foretak benyttet: Ja
Benyttet ved utarbeidelsen av årsregnskapet til selskapet: Regnskapslovens alminnelige regler

Årsregnskapet fastsatt av kompetent organ

Bekreftet av representant for selskapet: Arnt Hansen
Dato for fastsettelse av årsregnskapet: 30.06.2024

Grunnlag for avgivelse

År 2023: Årsregnskapet er elektronisk innlevert
År 2022: Tall er hentet fra elektronisk innlevert årsregnskap fra 2023

Det er ikke krav til at årsregnskapet m.v. som sendes til Regnskapsregisteret er undertegnet. Kontrollen på at dette er utført ligger hos revisor/enhetens øverste organ. Sikkerheten ivaretas ved at innsender har rolle/rettighet for innsending av årsregnskapet via Altinn, og ved at det bekreftes at årsregnskapet er fastsatt av kompetent organ.

Brønnøysundregistrene, 03.07.2025



Resultatregnskap

Beløp i: NOK	Note	2023	2022
RESULTATREGNSKAP			
Inntekter			
Salgsinntekt		60 903 911	56 759 441
Annen driftsinntekt		164 958	3 000
Sum inntekter		61 068 869	56 762 441
Kostnader			
Varekostnad		16 628 928	17 737 434
Lønnskostnad	1	24 205 794	19 743 424
Avskrivning av driftsmidler og immaterielle eiendeler	2	373 798	335 061
Annen driftskostnad	3	12 899 105	10 342 449
Sum kostnader		54 107 625	48 158 368
Driftsresultat		6 961 244	8 604 072
Finansinntekter og finanskostnader			
Renteinntekt fra foretak i samme konsern	3		56 000
Annen renteinntekt		51 488	22 558
Annen finansinntekt		22	
Sum finansinntekter		51 511	78 558
Rentekostnad til foretak i samme konsern	3		
Annen rentekostnad		12 803	2 718
Annen finanskostnad		16 081	51 984
Sum finanskostnader		28 884	54 702
Netto finans		22 627	23 857
Ordinært resultat før skattekostnad		6 983 871	8 627 929
Skattekostnad på resultat	4	1 575 135	1 902 495
Ordinært resultat etter skattekostnad		5 408 736	6 725 434
Årsresultat	5	5 408 736	6 725 434
Årsresultat etter minoritetsinteresser		5 408 736	6 725 434



Resultatregnskap

Beløp i: NOK	Note	2023	2022
Totalresultat		5 408 736	6 725 434
Overføringer og disponeringer			
Ordinært utbytte			6 500 000
Avgitt konsernbidrag		3 482 700	
Avsatt til annen egenkapital		1 926 036	225 434
Sum overføringer og disponeringer		5 408 736	6 725 434



Balanse

Beløp i: NOK	Note	2023	2022
BALANSE - EIENDELER			
Anleggsmidler			
Immaterielle eiendeler			
Utsatt skattefordel	4	178 933	111 925
Sum immaterielle eiendeler		178 933	111 925
Varige driftsmidler			
Tomter, bygninger o.a. fast eiendom	2		
Maskiner og anlegg		701 400	760 200
Skip og flytende installasjoner	2		
Driftsløsøre, inventar o.a. utstyr		441 550	216 600
Sum varige driftsmidler	2	1 142 950	976 800
Finansielle anleggsmidler			
Andre langsiktige fordringer	6	497 319	338 728
Sum finansielle anleggsmidler		497 319	338 728
Sum anleggsmidler		1 819 202	1 427 453
Omløpsmidler			
Varer			
Fordringer			
Kundefordringer		9 010 632	8 251 932
Andre kortsiktige fordringer		887 066	762 338
Konsernfordringer	3		4 573 000
Sum fordringer		9 897 698	13 587 269
Bankinnskudd, kontanter og lignende			
Bankinnskudd, kontanter o.l.	7	11 977 106	6 231 289
Sum bankinnskudd, kontanter og lignende		11 977 106	6 231 289
Sum omløpsmidler		21 874 805	19 818 559
SUM EIENDELER		23 694 007	21 246 011



Balanse

Beløp i: NOK	Note	2023	2022
BALANSE - EGENKAPITAL OG GJELD			
Egenkapital			
Innskutt egenkapital			
Aksjekapital		100 000	100 000
Overkurs		2 360 002	1 088 457
Annen innskutt egenkapital		1 134 900	
Sum innskutt egenkapital		3 594 902	1 188 457
Opptjent egenkapital			
Annen egenkapital		7 442 437	9 530 084
Sum opptjent egenkapital		7 442 437	9 530 084
Sum egenkapital	5	11 037 340	10 718 541
Gjeld			
Langsiktig gjeld			
Utsatt skatt	4		
Annen langsiktig gjeld			
Sum langsiktig gjeld		0	0
Kortsiktig gjeld			
Leverandørgjeld		3 061 006	2 464 115
Betalbar skatt	4	658 207	1 939 068
Skyldig offentlige avgifter		2 014 738	1 699 025
Utbytte	3		2 500 000
Kortsiktig konserngjeld	3	4 465 000	
Annen kortsiktig gjeld		2 457 717	1 925 263
Sum kortsiktig gjeld		12 656 667	10 527 470
Sum gjeld		12 656 667	10 527 470
SUM EGENKAPITAL OG GJELD		23 694 006	21 246 011



Brønnøysundregistrene

ÅRSREGNSKAP FOR REGNSKAPSÅRET 2023 - GENERELL INFORMASJON

Journalnummer: 2024 732412

Enheten

Organisasjonsnummer: 919 871 466
Organisasjonsform: Aksjeselskap
Foretaksnavn: 2TAL UTEMILJØ ANLEGGSGARTNER AS
Forretningsadresse: Beisfjordveien 43
8514 NARVIK

Regnskapsår

Årsregnskapets periode: 01.01.2023 - 31.12.2023

Konsern

Morselskap i konsern: Nei

Regnskapsregler

Regler for små foretak benyttet: Ja
Benyttet ved utarbeidelsen av
årsregnskapet til selskapet: Regnskapslovens alminnelige regler

Årsregnskapet fastsatt av kompetent organ

Bekreftet av representant for selskapet: Arnt Hansen
Dato for fastsettelse av årsregnskapet: 30.06.2024

Revisjon

Årsregnskapet er utarbeidet av ekstern
autorisert regnskapsfører: Ja

Grunnlag for avgivelse

År 2023: Årsregnskap er elektronisk innlevert.
År 2022: Tall er hentet fra elektronisk innlevert årsregnskap fra 2023.

Det er ikke krav til at årsregnskapet m.v. som sendes til Regnskapsregisteret er undertegnet. Kontrollen på at dette er utført ligger hos revisor/enhetens øverste organ. Sikkerheten ivaretas ved at innsender har rolle/rettighet for innsending av årsregnskapet via Altinn, og ved at det bekreftes at årsregnskapet er fastsatt av kompetent organ.

Brønnøysundregistrene, 27.08.2024



Organisasjonsnr: 919 871 466
2TAL UTEMILJØ ANLEGGSGARTNER AS

RESULTATREGNSKAP

Beløp i: NOK	Note	2023	2022
RESULTATREGNSKAP			
Inntekter			
Salgsinntekt		60 903 911	56 759 441
Annen driftsinntekt		164 958	3 000
Sum inntekter		61 068 869	56 762 441
Kostnader			
Varekostnad		16 628 928	17 737 434
Lønnskostnad	1	24 205 794	19 743 424
Avskrivning av driftsmidler og immaterielle eiendeler	2	373 798	335 061
Annen driftskostnad	3	12 899 105	10 342 449
Sum kostnader		54 107 625	48 158 368
Driftsresultat		6 961 244	8 604 072
Finansinntekter og finanskostnader			
Renteinntekt fra foretak i samme konsern	3		56 000
Annen renteinntekt		51 488	22 558
Annen finansinntekt		22	
Sum finansinntekter		51 511	78 558
Rentekostnad til foretak i samme konsern	3		
Annen rentekostnad		12 803	2 718
Annen finanskostnad		16 081	51 984
Sum finanskostnader		28 884	54 702
Netto finans		22 627	23 857
Ordinært resultat før skattekostnad			
Skattekostnad på resultat	4	1 575 135	1 902 495
Ordinært resultat etter skattekostnad		5 408 736	6 725 434
Årsresultat	5	5 408 736	6 725 434
Årsresultat etter minoritetsinteresser		5 408 736	6 725 434
Totalresultat		5 408 736	6 725 434
Overføringer og disponeringer			
Ordinært utbytte			6 500 000



Avgitt konsernbidrag	3 482 700	
Avsatt til annen egenkapital	1 926 036	225 434
Sum overføringer og disponeringer	5 408 736	6 725 434



Organisasjonsnr: 919 871 466
2TAL UTEMILJØ ANLEGGSGARTNER AS

BALANSE

Beløp i: NOK	Note	2023	2022
BALANSE - EIENDELER			
Anleggsmidler			
Immaterielle eiendeler			
Utsatt skattefordel	4	178 933	111 925
Sum immaterielle eiendeler		178 933	111 925
Varige driftsmidler			
Tomter, bygninger o.a. fast eiendom	2		
Maskiner og anlegg		701 400	760 200
Skip og flytende installasjoner	2		
Driftsløsøre, inventar o. a. utstyr		441 550	216 600
Sum varige driftsmidler	2	1 142 950	976 800
Finansielle anleggsmidler			
Andre langsiktige fordringer	6	497 319	338 728
Sum finansielle anleggsmidler		497 319	338 728
Sum anleggsmidler		1 819 202	1 427 453
Omløpsmidler			
Varer			
Fordringer			
Kundefordringer		9 010 632	8 251 932
Andre kortsiktige fordringer		887 066	762 338
Konsernfordringer	3		4 573 000
Sum fordringer		9 897 698	13 587 269
Bankinnskudd, kontanter og lignende			
Bankinnskudd, kontanter o. l.	7	11 977 106	6 231 289
Sum bankinnskudd, kontanter og lignende		11 977 106	6 231 289
Sum omløpsmidler		21 874 805	19 818 559
SUM EIENDELER		23 694 007	21 246 011
BALANSE - EGENKAPITAL OG GJELD			



Egenkapital			
Innskutt egenkapital			
Aksjekapital		100 000	100 000
Overkurs		2 360 002	1 088 457
Annen innskutt egenkapital		1 134 900	
Sum innskutt egenkapital		3 594 902	1 188 457
Opptjent egenkapital			
Annen egenkapital		7 442 437	9 530 084
Sum opptjent egenkapital		7 442 437	9 530 084
Sum egenkapital	5	11 037 340	10 718 541
Gjeld			
Langsiktig gjeld			
Utsatt skatt	4		
Annen langsiktig gjeld			
Sum langsiktig gjeld		0	0
Kortsiktig gjeld			
Leverandørgjeld		3 061 006	2 464 115
Betalbar skatt	4	658 207	1 939 068
Skyldig offentlige avgifter		2 014 738	1 699 025
Utbytte	3		2 500 000
Kortsiktig konserngjeld	3	4 465 000	
Annen kortsiktig gjeld		2 457 717	1 925 263
Sum kortsiktig gjeld		12 656 667	10 527 470
Sum gjeld		12 656 667	10 527 470
SUM EGENKAPITAL OG GJELD		23 694 006	21 246 011



Organisasjonsnr: 919 871 466
2TAL UTEMILJØ ANLEGGSGARTNER AS

NOTEOPPLYSNINGER - SELSKAP - alle poster oppgitt i hele tall

Note

1

Antall årsverk i regnskapsåret
30.00

Sum Beløp

Balanseført verdi 31.12. Varige driftsmidler Immaterielle eiend.

Konsernregnskap

Morselskapet sitt navn

Forretningskontor for morselskapet

Begrunnelse for at datterselskap er utelatt fra konsolideringen

Samlet beløp - tilknyttet selskap Årets Fjorårets

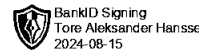
Samlet beløp - foretak i samme konsern Årets Fjorårets

Samlet beløp - foretak i samme konsern Årets Fjorårets

Samlet beløp - felles kontrollert virksomhet Årets Fjorårets

Pantstillelse Beløp

Beholdning av egne aksjer Antall Pålydende Andel av aksjek.



Tore Aleksander Hanssen
2024-08-15

Hålogaland Revisjon

statsautoriserte revisorer

Hålogaland Revisjon AS Org.nr 934 147 014
Dronningensgate 33 • Postboks 444, N-8506 Narvik
Telefon: +47 76 96 55 55
E-mail: narvik@halogalandrevisjon.no

Oppdragsansvarlige revisorer:
Statsautoriserte revisorer Tore Aleksander Hanssen,
Mikael Falch Hope og Steinar Finstad
Medlemmer av Den Norske Revisorforening

Til generalforsamlingen i
2tal Utemiljø Anleggsgartner AS

REVISORS BERETNING

Uttalelse om revisjonen av årsregnskapet

Konklusjon

Vi har revidert årsregnskapet for 2tal Utemiljø Anleggsgartner AS som viser et overskudd på kr 5 408 736,-.

Årsregnskapet består av balanse per 31. desember 2023 og resultatregnskap for regnskapsåret avsluttet per denne datoen og noter til årsregnskapet, herunder vesentlige opplysninger om regnskapsprinsipper.

Etter vår mening oppfyller årsregnskapet gjeldende lovkrav og gir et rettviseende bilde av selskapets finansielle stilling per 31. desember 2023, og av dets resultater for regnskapsåret avsluttet per denne datoen i samsvar med regnskapslovens regler og god regnskapsskikk i Norge.

Grunnlag for konklusjonen

Vi har gjennomført revisjonen i samsvar med International Standards on Auditing (ISA-ene). Våre oppgaver og plikter i henhold til disse standardene er beskrevet nedenfor under Revisors oppgaver og plikter ved revisjonen av årsregnskapet. Vi er uavhengige av selskapet i samsvar med kravene i relevante lover og forskrifter i Norge og International Code of Ethics for Professional Accountants (inkludert internasjonale uavhengighetsstandarder) utstedt av International Ethics Standards Board for Accountants (IESBA-reglene), og vi har overholdt våre øvrige etiske forpliktelser i samsvar med disse kravene. Innhentet revisjonsbevis er etter vår vurdering tilstrekkelig og hensiktsmessig som grunnlag for vår konklusjon.

Styrets og daglig leders ansvar for årsregnskapet

Styret og daglig leder (ledelsen) er ansvarlig for å utarbeide årsregnskapet og for at det gir et rettviseende bilde i samsvar med regnskapslovens regler og god regnskapsskikk i Norge. Ledelsen er også ansvarlig for slik intern kontroll som den finner nødvendig for å kunne utarbeide et årsregnskap som ikke inneholder vesentlig feilinformasjon, verken som følge av misligheter eller utilsiktede feil.

Ved utarbeidelsen av årsregnskapet må ledelsen ta standpunkt til selskapets evne til fortsatt drift og opplyse om forhold av betydning for fortsatt drift. Forutsetningen om fortsatt drift skal legges til grunn for årsregnskapet så lenge det ikke er sannsynlig at virksomheten vil bli avvirket.



Hålogaland Revisjon

Revisors oppgaver og plikter ved revisjonen av årsregnskapet

Vårt mål er å oppnå betryggende sikkerhet for at årsregnskapet som helhet ikke inneholder vesentlig feilinformasjon, verken som følge av misligheter eller utilsiktede feil, og å avgi en revisjonsberetning som inneholder vår konklusjon. Betryggende sikkerhet er en høy grad av sikkerhet, men ingen garanti for at en revisjon utført i samsvar med ISA-ene, alltid vil avdekke vesentlig feilinformasjon. Feilinformasjon kan oppstå som følge av misligheter eller utilsiktede feil. Feilinformasjon er å anse som vesentlig dersom den enkeltvis eller samlet med rimelighet kan forventes å påvirke de økonomiske beslutningene som brukerne foretar på grunnlag av årsregnskapet.

For videre beskrivelse av revisors oppgaver og plikter vises det til <https://revisorforeningen.no/revisjonsberetninger>.

Narvik, 30. juni 2024

Hålogaland Revisjon AS

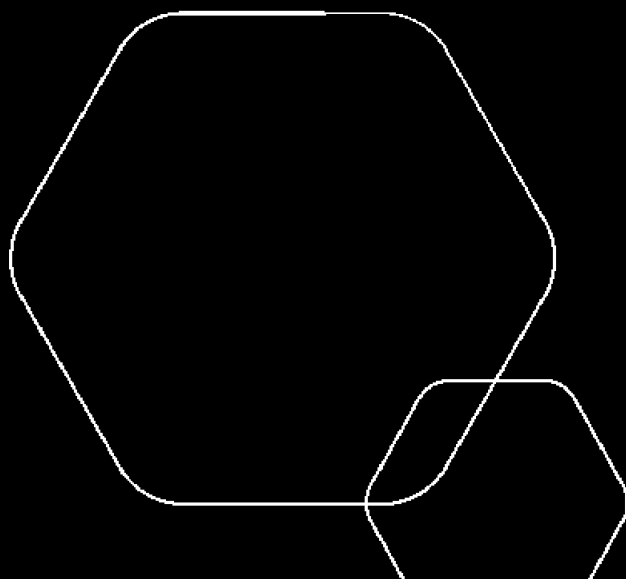
Tore Aleksander Hanssen

Statsautorisert revisor

elektronisk signert



Årsregnskap 2023
2tal Utemiljø Anleggsgartner AS



Org.nr.: 919 871 466


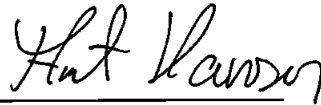


Resultatregnskap			
2tal Utemiljø Anleggsgartner AS			
	Note	2023	2022
Salgsinntekt		60 903 911	56 759 441
Annen driftsinntekt		164 958	3 000
Sum driftsinntekter		<u>61 068 869</u>	<u>56 762 441</u>
Varekostnad		16 628 928	17 737 434
Lønnskostnad	1	24 205 794	19 743 424
Avskrivning av driftsmidler og immaterielle eiendeler	2	373 798	335 061
Annen driftskostnad	3	12 899 105	10 342 449
Sum driftskostnader		<u>54 107 625</u>	<u>48 158 368</u>
Driftsresultat		<u>6 961 244</u>	<u>8 604 072</u>
Finansinntekter og finanskostnader			
Renteinntekt fra foretak i samme konsern	3	0	56 000
Annen renteinntekt		51 488	22 558
Annen finansinntekt		22	0
Annen rentekostnad		12 803	2 718
Annen finanskostnad		16 081	51 984
Resultat av finansposter		<u>22 627</u>	<u>23 857</u>
Resultat før skattekostnad		6 983 871	8 627 929
Skattekostnad på resultat	4	1 575 135	1 902 495
Resultat		<u>5 408 736</u>	<u>6 725 434</u>
Årsresultat	5	<u>5 408 736</u>	<u>6 725 434</u>
Overføringer			
Avsatt til utbytte		0	6 500 000
Avsatt konsernbidrag		3 482 700	0
Avsatt til annen egenkapital		1 926 036	225 434
Sum overføringer		<u>5 408 736</u>	<u>6 725 434</u>



Balanse			
2tal Utemiljø Anleggsgartner AS			
	Note	2023	2022
Eiendeler			
Anleggsmidler			
Immaterielle eiendeler			
Utsatt skattefordel	4	178 933	111 925
Sum immaterielle eiendeler		<u>178 933</u>	<u>111 925</u>
Varige driftsmidler			
Maskiner og anlegg		701 400	760 200
Driftsløsøre, inventar o.a. utstyr		441 550	216 600
Sum varige driftsmidler	2	<u>1 142 950</u>	<u>976 800</u>
Finansielle anleggsmidler			
Andre langsiktige fordringer	6	497 319	338 728
Sum finansielle anleggsmidler		<u>497 319</u>	<u>338 728</u>
Sum anleggsmidler		<u>1 819 202</u>	<u>1 427 453</u>
Omløpsmidler			
Fordringer			
Kundefordringer		9 010 632	8 251 932
Andre kortsiktige fordringer		887 066	762 338
Konsernfordringer	3	0	4 573 000
Sum fordringer		<u>9 897 698</u>	<u>13 587 269</u>
Bankinnskudd, kontanter o.l.	7	11 977 106	6 231 289
Sum omløpsmidler		<u>21 874 805</u>	<u>19 818 559</u>
Sum eiendeler		<u>23 694 007</u>	<u>21 246 011</u>



Balanse			
2tal Utemiljø Anleggsgartner AS			
	Note	2023	2022
Egenkapital og gjeld			
Egenkapital			
Innskutt egenkapital			
Aksjekapital		100 000	100 000
Overkurs		2 360 002	1 088 457
Annen innskutt egenkapital		1 134 900	0
Sum innskutt egenkapital		<u>3 594 902</u>	<u>1 188 457</u>
Annen egenkapital		7 442 437	9 530 084
Sum opptjent egenkapital		<u>7 442 437</u>	<u>9 530 084</u>
Sum egenkapital	5	<u>11 037 340</u>	<u>10 718 541</u>
Gjeld			
Kortsiktig gjeld			
Leverandørgjeld		3 061 006	2 464 115
Betalbar skatt	4	658 207	1 939 068
Skyldig offentlige avgifter		2 014 738	1 699 025
Utbytte	3	0	2 500 000
Konserngjeld	3	4 465 000	0
Annen kortsiktig gjeld		2 457 717	1 925 263
Sum kortsiktig gjeld		<u>12 656 667</u>	<u>10 527 470</u>
Sum gjeld		<u>12 656 667</u>	<u>10 527 470</u>
Sum egenkapital og gjeld		<u>23 694 006</u>	<u>21 246 011</u>
Narvik, 30.06.2024			
Styret i 2tal Utemiljø Anleggsgartner AS			
			
Egil Karlsen		Arnt Hansen	
styreleder		styremedlem/daglig leder	
2tal Utemiljø Anleggsgartner AS		Side 4	



Noter

2tal Utemiljø Anleggsgartner AS

Regnskapsprinsipper

Årsregnskapet er satt opp i samsvar med regnskapsloven og NRS 8 - God regnskapsskikk for små foretak.

Skatt

Skattekostnaden i resultatregnskapet omfatter både periodens betalbare skatt og endring i utsatt skatt. Utsatt skatt er beregnet med 22 % på grunnlag av de midlertidige forskjeller som eksisterer mellom regnskapsmessige og skattemessige verdier, samt ligningsmessig underskudd til fremføring ved utgangen av regnskapsåret. Skatteøkende og skattereduserende midlertidige forskjeller som reverserer eller kan reverseres i samme periode er utlignet og nettoført.

Klassifisering og vurdering av anleggsmidler

Anleggsmidler omfatter eiendeler bestemt til varig eie og bruk. Anleggsmidler er vurdert til anskaffelseskost. Varige driftsmidler balanseføres og avskrives over driftsmidlets økonomiske levetid. Varige driftsmidler nedskrives til gjenvinnbart beløp ved verdifall som forventes ikke å være forbigående. Nedskrivningen reverseres når grunnlaget for nedskrivningen ikke lenger er til stede.

Klassifisering og vurdering av omløpsmidler

Omløpsmidler og kortsiktig gjeld omfatter normalt poster som forfaller til betaling innen ett år etter balansedagen, samt poster som knytter seg til varekretsløpet. Omløpsmidler vurderes til laveste verdi av anskaffelseskost og virkelig verdi.

Fordringer

Kundefordringer og andre fordringer oppføres til pålydende etter fradrag for avsetning til forventet tap. Avsetning til tap gjøres på grunnlag av en individuell vurdering av de enkelte fordringene.



Noter

2tal Utemiljø Anleggsgartner AS

Note 1 Lønnskostnader og ytelser, godtgjørelser til daglig leder, styret og revisor

Lønnskostnader	2023	2022
Lønninger	20 991 284	17 723 665
Arbeidsgiveravgift	1 454 857	1 127 279
Pensjonskostnader	1 294 603	766 648
Andre ytelser	465 050	125 833
Sum	24 205 794	19 743 424

Selskapet har i 2023 sysselsatt 30 årsverk.

Note 2 Anleggsmidler

	Maskiner og anlegg	Driftsløsøre, inventar ol.	Sum
Anskaffelseskost pr. 01.01.23	2 910 115	1 154 024	4 064 139
+ Tilgang kjøpte driftsmidler	476 177	20 000	496 177
- Avgang i året	22 500		22 500
= Anskaffelseskost 31.12.23	3 363 792	1 174 024	4 537 816
Akkumulerte avskrivninger 31.12.23	2 544 342	850 524	3 394 866
= Bokført verdi 31.12.23	819 450	323 500	1 142 950
Årets ordinære avskrivninger	223 998	149 800	373 798
Økonomisk levetid	3-7 år	3-7 år	
Avskrivningsplan	saldo 20%		

Selskapet har leasingkostnader for kr. 2 796 064. Tilsvarende kostnad i 2022 var kr. 2 197 581.

Note 3 Mellomværende med selskap i samme konsern

	2023	2022
Fordringer		
Andre kortsiktige fordringer konsern	0	4 573 000
Sum	0	4 573 000
Annen kortsiktig gjeld konsern	4 465 000	0
Sum	4 465 000	0

Selskapet leier lokaler av 2tal Eiendommer AS og E.A.T. Eiendom AS som er nærstående selskaper. Kostnadsført husleie 2023 utgjør henholdsvis kr. 1 232 000 og kr. 1 080 000.



Noter

2tal Utemiljø Anleggsgartner AS

Note 4 Skatt

Årets skattekostnad	2023	2022
Resultatført skatt på ordinært resultat:		
Betalbar skatt	1 642 144	1 939 068
Endring i utsatt skatt	-67 009	-36 573
Skattekostnad ordinært resultat	1 575 135	1 902 495

Skattepliktig inntekt:		
Resultat før skatt	6 983 871	8 627 929
Permanente forskjeller	134 627	19 779
Endring i midlertidige forskjeller	345 793	166 238
Avgitt konsernbidrag	-4 465 000	0
Skattepliktig inntekt	2 999 291	8 813 946

Betalbar skatt i balansen:		
Betalbar skatt på årets resultat	1 640 507	1 939 068
Betalbar skatt på avgitt konsernbidrag	-982 300	0
Sum betalbar skatt i balansen	658 207	1 939 068

Skatteeffekten av midlertidige forskjeller som har gitt opphav til utsatt skatt og utsatte skattefordeler, spesifisert på typer av midlertidige forskjeller

	2023	2022	Endring
Varige driftsmidler	-213 338	-368 288	-154 950
Fordringer	-600 000	-100 000	500 000
Pensjonspremie/- forpliktelse	0	743	743
Sum	-813 338	-467 545	345 793
Grunnlag for utsatt skattefordel	-813 338	-467 545	345 793
Utsatt skattefordel (22 %)	-178 934	-102 860	76 074



Noter

2tal Utemiljø Anleggsgartner AS

Note 5 Egenkapital

	Aksjekapital	Overkurs	Annen Innskutt egenkapital	Annen egenkapital	Sum egenkapital
Pr. 31.12.2022	100 000	1 088 457	0	9 530 084	10 718 541
Årets resultat				5 408 736	5 408 736
Tilleggsutbytte				-4 000 000	-4 000 000
Tilført ved fusjon		1 280 609	1 134 900	-22 747	2 392 762
Konsemdrag avgitt				-3 482 700	-3 482 700
Pr 31.12.2023	100 000	2 369 066	1 134 900	7 433 373	11 037 339

Fusjon:

Søsterselskap 2tal Utemiljø Maskinentreprenør AS, org.nr 919 871 512 er fusjonert inn i 2023. Fusjonen er gjennomført etter aksjeloven §13-24 som fusjon av søsterselskap. Det er ikke utstedt vederlag ved fusjonen. Regnskapsmessige og skattemessige verdier i overdragende selskap er videreførte til kontinuitetsverdier. Fusjonen har påvirket egenkapitalen positivt med kr 2 392 762,-.

Note 6 Fordringer og gjeld

	2023	2022
Fordringer med forfall senere enn ett år		
Andre langsiktige fordringer	497 319	338 728
Sum	497 319	338 728

Andre langsiktige fordringer gjelder forskuddsbetalt leasing.

Selskapet har ikke gjeld som forfaller senere enn 5 år etter balansedagen.

Note 7 Bankinnskudd

Innestående midler på skattetrekkkonto (bundne midler) er på kr. 713 960.