



ÅRSREGNSKAPET FOR REGNSKAPSÅRET 2022 - GENERELL INFORMASJON

Enheten

Organisasjonsnummer:	970 107 711
Organisasjonsform:	Samvirkeforetak
Foretaksnavn:	HEMSEDAL TURISTTRAFIKKLAG SA
Forretningsadresse:	Høvlerivegen 6 3560 HEMSEDAL

Regnskapsår

Årsregnskapets periode:	01.09.2021 - 31.08.2022
-------------------------	-------------------------

Konsern

Morselskap i konsern:	Ja
Konsernregnskap lagt ved:	Nei

Regnskapsregler

Regler for små foretak benyttet:	Ja
Benyttet ved utarbeidelsen av årsregnskapet til selskapet:	Regnskapslovens alminnelige regler

Årsregnskapet fastsatt av kompetent organ

Bekreftet av representant for selskapet:	Rune Sollund
Dato for fastsettelse av årsregnskapet:	12.12.2022

Grunnlag for avgivelse

År 2022: Årsregnskapet er elektronisk innlevert
År 2021: Tall er hentet fra elektronisk innlevert årsregnskap fra 2022

Det er ikke krav til at årsregnskapet m.v. som sendes til Regnskapsregisteret er undertegnet. Kontrollen på at dette er utført ligger hos revisor/enhetens øverste organ. Sikkerheten ivaretas ved at innsender har rolle/rettighet for innsending av årsregnskapet via Altinn, og ved at det bekreftes at årsregnskapet er fastsatt av kompetent organ.

Brønnøysundregistrene, 14.01.2024



Resultatregnskap

Beløp i: NOK	Note	2022	2021
RESULTATREGNSKAP			
Inntekter			
Markedstilskudd		8 316 473	7 445 365
Salgsinntekt		2 723 065	1 198 680
Annen driftsinntekt	1	2 348 886	6 486 617
Sum inntekter		13 388 424	15 130 662
Kostnader			
Varekostnad		214 343	413 480
Lønnskostnad	2	3 754 478	3 585 491
Avskrivning av driftsmidler		133 408	18 827
Annen driftskostnad	3, 6	9 010 151	9 881 965
Sum kostnader		13 112 380	13 899 763
Driftsresultat		276 044	1 230 899
Finansinntekter og finanskostnader			
Annen renteinntekt		48 927	52 811
Sum finansinntekter		48 927	52 811
Annen rentekostnad		5 024	329
Annen finanskostnad		158	50 000
Sum finanskostnader		5 182	50 329
Netto finans		43 746	2 482
Ordinært resultat før skattekostnad		319 789	1 233 381
Ordinært resultat etter skattekostnad		319 789	1 233 381
Årsresultat		319 789	1 233 381
Årsresultat etter minoritetsinteresser		319 789	1 233 381
Totalresultat		319 789	1 233 381
Overføringer og disponeringer			



Resultatregnskap

Beløp i: NOK	Note	2022	2021
Avsatt til annen egenkapital		319 789	1 233 381
Sum overføringer og disponeringer		319 789	1 233 381



Balanse

Beløp i: NOK	Note	2022	2021
BALANSE - EIENDELER			
Anleggsmidler			
Immaterielle eiendeler			
Konsesjoner, patenter o.l.	4	562 691	587 503
Sum immaterielle eiendeler		562 691	587 503
Varige driftsmidler			
Driftsløsøre, inventar o.a. utstyr	4	124 326	29 710
Sum varige driftsmidler		124 326	29 710
Finansielle anleggsmidler			
Investeringer i tilknyttet selskap	5	256 615	256 615
Lån til tilknyttet selskap og felles kontrollert virksomhet		900 000	
Investeringer i aksjer og andeler	5	365 000	365 000
Sum finansielle anleggsmidler		1 521 615	621 615
Sum anleggsmidler		2 208 632	1 238 828
Omløpsmidler			
Varer			
Sum varer		269 882	115 010
Fordringer			
Kundefordringer	6	8 094 575	5 987 429
Andre kortsiktige fordringer		275 651	233 151
Sum fordringer		8 370 226	6 220 581
Bankinnskudd, kontanter og lignende			
Bankinnskudd, kontanter o.l.	7	4 375 858	6 282 260
Sum bankinnskudd, kontanter og lignende		4 375 858	6 282 260
Sum omløpsmidler		13 015 966	12 617 851
SUM EIENDELER		15 224 598	13 856 679



Balanse

Beløp i: NOK	Note	2022	2021
BALANSE - EGENKAPITAL OG GJELD			
Egenkapital			
Innskutt egenkapital			
Opptjent egenkapital			
Annen egenkapital	8	12 176 183	11 856 394
Udisponert resultat			
Sum opptjent egenkapital		12 176 183	11 856 394
Sum egenkapital		12 176 183	11 856 394
Sum langsiktig gjeld		0	0
Kortsiktig gjeld			
Leverandørgjeld		443 942	598 851
Skyldig offentlige avgifter		1 897 134	749 906
Annen kortsiktig gjeld		707 339	651 528
Sum kortsiktig gjeld		3 048 415	2 000 285
Sum gjeld		3 048 415	2 000 285
SUM EGENKAPITAL OG GJELD		15 224 599	13 856 679



Brønnøysundregistrene

ÅRSREGNSKAP FOR REGNSKAPSÅRET 2022 - GENERELL INFORMASJON

Journalnummer: 2023 717728

Enheten

Organisasjonsnummer: 970 107 711
Organisasjonsform: Samvirkeforetak
Foretaksnavn: HEMSEDAL TURISTTRAFIKKLAG SA
Forretningsadresse: Høvlerivegen 6
3560 HEMSEDAL

Regnskapsår

Årsregnskapets periode: 01.09.2021 - 31.08.2022

Konsern

Morselskap i konsern: Ja
Konsernregnskap lagt ved: Nei

Regnskapsregler

Regler for små foretak benyttet: Ja
Benyttet ved utarbeidelsen av
årsregnskapet til selskapet: Regnskapslovens alminnelige regler

Årsregnskapet fastsatt av kompetent organ

Bekreftet av representant for selskapet: Rune Sollund
Dato for fastsettelse av årsregnskapet: 12.12.2022

Grunnlag for avgivelse

År 2022: Årsregnskap er elektronisk innlevert.
År 2021: Tall er hentet fra elektronisk innlevert årsregnskap fra 2022.

Det er ikke krav til at årsregnskapet m.v. som sendes til Regnskapsregisteret er undertegnet. Kontrollen på at dette er utført ligger hos revisor/enhetens øverste organ. Sikkerheten ivaretas ved at innsender har rolle/rettighet for innsending av årsregnskapet via Altinn, og ved at det bekreftes at årsregnskapet er fastsatt av kompetent organ.

Brønnøysundregistrene, 26.08.2023



Organisasjonsnr: 970 107 711
HEMSEDAL TURISTTRAFIKKLAG SA

RESULTATREGNSKAP

Beløp i: NOK	Note	2022	2021
RESULTATREGNSKAP			
Inntekter			
Markedstilskudd		8 316 473	7 445 365
Salgsinntekt		2 723 065	1 198 680
Annen driftsinntekt	1	2 348 886	6 486 617
Sum inntekter		13 388 424	15 130 662
Kostnader			
Varekostnad		214 343	413 480
Lønnskostnad	2	3 754 478	3 585 491
Avskrivning av driftsmidler		133 408	18 827
Annen driftskostnad	3, 6	9 010 151	9 881 965
Sum kostnader		13 112 380	13 899 763
Driftsresultat		276 044	1 230 899
Finansinntekter og finanskostnader			
Annen renteinntekt		48 927	52 811
Sum finansinntekter		48 927	52 811
Annen rentekostnad		5 024	329
Annen finanskostnad		158	50 000
Sum finanskostnader		5 182	50 329
Netto finans		43 746	2 482
Ordinært resultat før skattekostnad		319 789	1 233 381
Ordinært resultat etter skattekostnad		319 789	1 233 381
Årsresultat		319 789	1 233 381
Årsresultat etter minoritetsinteresser		319 789	1 233 381
Totalresultat		319 789	1 233 381
Overføringer og disponeringer			
Avsatt til annen egenkapital		319 789	1 233 381
Sum overføringer og disponeringer		319 789	1 233 381



Organisasjonsnr: 970 107 711
HEMSEDAL TURISTTRAFIKKLAG SA

BALANSE

Beløp i: NOK	Note	2022	2021
BALANSE - EIENDELER			
Anleggsmidler			
Immaterielle eiendeler			
Konsesjoner, patenter o.l.	4	562 691	587 503
Sum immaterielle eiendeler		562 691	587 503
Varige driftsmidler			
Driftsløsøre, inventar o. a. utstyr			
	4	124 326	29 710
Sum varige driftsmidler		124 326	29 710
Finansielle anleggsmidler			
Investeringer i tilknyttet selskap			
Lån til tilknyttet selskap og felles kontrollert virksomhet	5	256 615	256 615
Investeringer i aksjer og andeler	5	365 000	365 000
Sum finansielle anleggsmidler		1 521 615	621 615
Sum anleggsmidler		2 208 632	1 238 828
Omløpsmidler			
Varer			
Sum varer		269 882	115 010
Fordringer			
Kundefordringer			
	6	8 094 575	5 987 429
Andre kortsiktige fordringer		275 651	233 151
Sum fordringer		8 370 226	6 220 581
Bankinnskudd, kontanter og lignende			
Bankinnskudd, kontanter o. l.			
	7	4 375 858	6 282 260
Sum bankinnskudd, kontanter og lignende		4 375 858	6 282 260
Sum omløpsmidler		13 015 966	12 617 851
SUM EIENDELER		15 224 598	13 856 679
BALANSE - EGENKAPITAL OG GJELD			



Egenkapital			
Innskutt egenkapital			
Opptjent egenkapital			
Annen egenkapital	8	12 176 183	11 856 394
Udisponert resultat			
Sum opptjent egenkapital		12 176 183	11 856 394
Sum egenkapital		12 176 183	11 856 394
Sum langsiktig gjeld		0	0
Kortsiktig gjeld			
Leverandørgjeld		443 942	598 851
Skyldig offentlige avgifter		1 897 134	749 906
Annen kortsiktig gjeld		707 339	651 528
Sum kortsiktig gjeld		3 048 415	2 000 285
Sum gjeld		3 048 415	2 000 285
SUM EGENKAPITAL OG GJELD		15 224 599	13 856 679



Organisasjonsnr: 970 107 711
HEMSEDAL TURISTTRAFIKKLAG SA

NOTEOPPLYSNINGER - SELSKAP - alle poster oppgitt i hele tall

Note

Antall aksjer og aksjeeiere

Note

Antall årsverk i regnskapsåret

Virksomheten har hatt følgende antall årsverk:
5.20

Omløpsmidler Startdato Sluttdato Endring

Skattemessig fremf.undersk. Startdato Sluttdato Endring

Kortsiktig gjeld Startdato Sluttdato Endring



Historikk og status

Hemsedal Turisttraffiklag SA (HTTL) ble etablert 5. mars 1939 og er destinasjonsselskapet for reiselivsnæringen i Hemsedal.

HTTL er et samvirke med frivillig medlemskap og har ved utgangen av 2022, 320 medlemmer.

Driften finansieres i hovedsak ved kontingenter fra medlemmene samt salg av tjenester til Hemsedal kommune vedrørende vertskaps- og informasjonstjenester. I tillegg leder ansatte i HTTL flere store prosjekt med tilhørende prosjektinntekter.

HTTL skal arbeide for å fremme og utvikle reiselivet i Hemsedal kommune.

HTTL har ikke økonomiske formål. Hovedoppgavene er:

- Vertskap
- Informasjon
- Merkevarebygging av Hemsedal
- Markedsføring av destinasjonen året rundt
- Gjennomføring av sommer og vinter kampanjer
- Koordinering av aktiviteter året rundt
- Være pådriver for produktutvikling
- Medlemsservice og turistinformasjon

Årsoppgjøret for 2022 er avlagt under forutsetning om fortsatt drift. Til grunn for dette ligger budsjett prognoser, markedsplan og HTTL strategier for årene fremover. HTTL forurenser ikke det ytre miljø og selskapet ble i 2015 miljøsertifisert samt har startet opp arbeidet om å få bærekrafts merke siste kvartal i 2022 (Bærekraftige destinasjoner).



Styret har i 2022 bestått av:

Styreleder: Jan Erik Dietrichson	Vara: Jan Egil Halbjørhus
Nestleder: Andreas Smith Erichsen	Vara: Anne-Lise Holde Dokken
Styremedlem: Norunn Rivedal	Vara: Maria Cecilia C Jartman
Styremedlem: Per Henric Jacobsson	Vara: Robert Magnus Norman
Styremedlem: Anders Løkken	Vara: Kjell Terje Mythe
Styremedlem: Erik Håvard Teigen	Vara: Daniel Lillebø Markegård
Styremedlem: Solveig Juven Gjørde	Vara: Kjetil Tuv
Styremedlem: Marit Foss	Vara: Rune Abrahamsen

Det er avholdt 6 styremøter, og 49 saker er behandlet i 2022. I tillegg har det vært et årsmøte og medlemsmøter

1. Hemsedal Turisttrafikkklags administrasjon i 2022

Daglig leder:	Richard Taraldsen	100%
Arrangements og Prosjektkoordinator:	Anneli R Vøllo	100%
Marked og presseansvarlig:	Hanne Morud	100%
Digital markedsføring og web:	Katarina Wälås	100%
Ansvarlig for servicekontor og systemer:	Kristina Vinorum-Straume	100%

Henriette avsluttet arbeidsforholdet hos oss 1. oktober 2022, hvor vi ansatte Kristina Vinorum- Straume som begynte arbeidsforholdet 1. november 2022.

Administrasjonen har i 2022 hatt ca. 5,1 årsverk inkludert ekstrahjelp.

Regnskap er satt bort til ekstern regnskapsfører Sparebank 1 Regnskapshuset Valhall AS.

Innleide tjenester: VY buss og Taxi service Norge v/Knut Møllerplass, til kjøring av Skibuss, samt Hemsedal Utmarksservice til å gjennomføre vedlikehold av langrennsløyper, stier og topp 20.



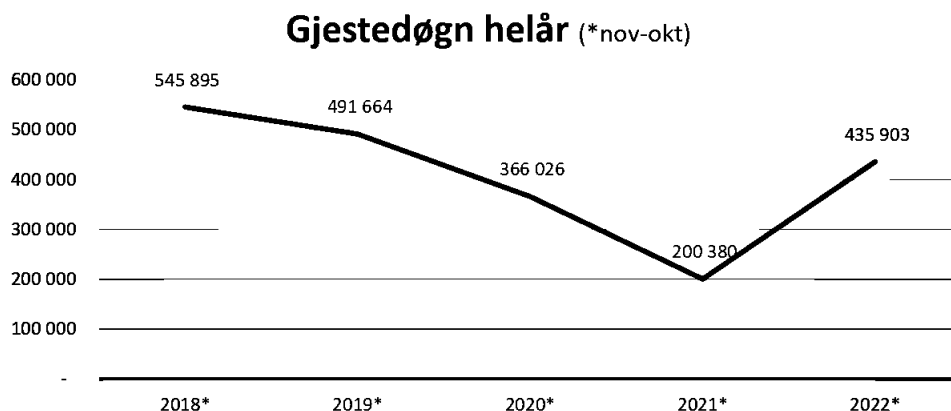


Kommersielle gjestedøgn og omsetning av næring 2022

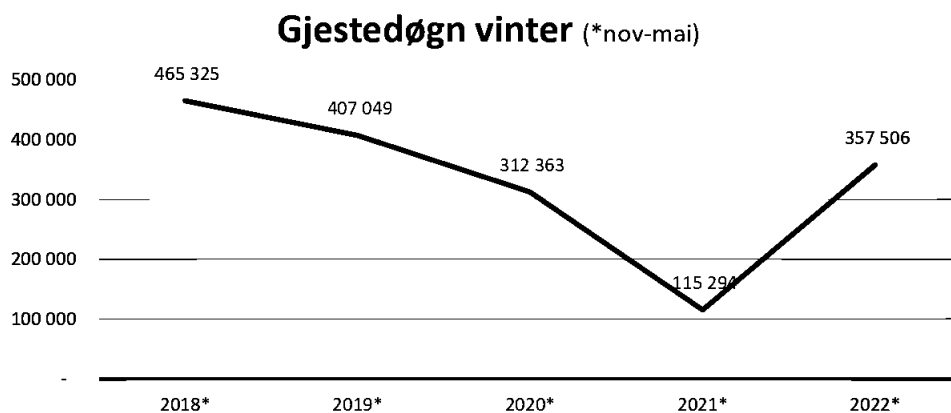
En del av Skistar sine rapporterte tall går inn i en annen statistikk som heter Hytteformidling. Disse tallene går ikke inn i verken hyttegrens statistikk eller hotellstatistikken. Dette er årsaken til at SSBs gjestedøgnstatistikk for Hemsedal viser lavere tall enn de tallene vi operer med internt. For at vi skal ha et riktigere bilde internt, setter vi sammen SSB sin hyttegrens- og hotellstatistikk sammen med Skistar sin hytteformidling.

Det utenlandske markedet har begynt å ta seg opp igjen etter tøffe år med covid19, dette er veldig gledelig (spesielt det svenske markedet). Vi ser også at gjestedøgnene for hotell har skutt i været, dette forklares med at Fyri har vært i Hemsedal nå i 3 år og vi har fått større gjestekapasitet.

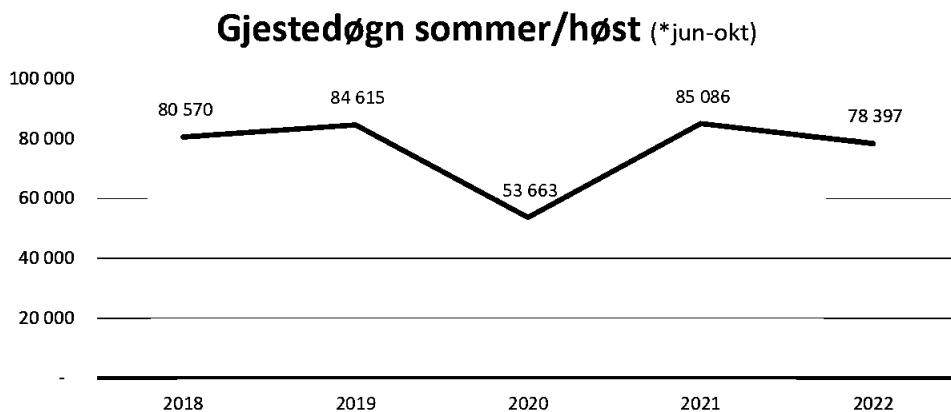
Totalt antall gjestedøgn 2018-2022



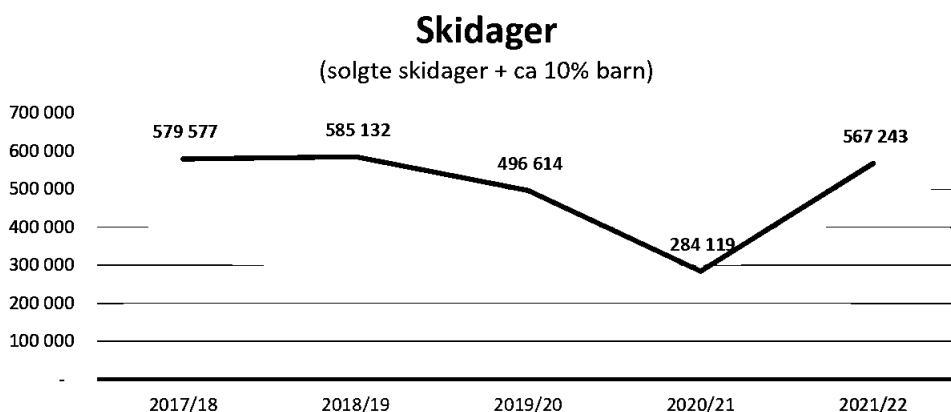
Vintersesong 2018-2022



Sommerseason 2018-2022



Antall skidager 2018-2022



Covid

Vintersesongen 21/22 var dessverre preget av restriksjoner, ved sesongåpningen av skisenteret fikk Norge nasjonale restriksjoner med gjeldende fra 12. desember 2021. restriksjonene varte fram til 12. februar 2022.

- Antall begrensninger opp til 200 personer på arrangement
- Servering stopp av alkohol
- Avstandsbegrensning på 1 meter mellom personer fra andre husstander

Det lå ingen restriksjoner i forhold til innreise til Norge i denne perioden. Fra 12. februar 2022 har landet ikke hatt noen form for restriksjoner, heller svært begrensede restriksjoner fra andre land. Vinteren 2021/2022 ble i sum tilnærmet normalt med utenlandske gjester.

Selv med restriksjoner i en periode på 2 måneder så ble sesongen tilnærmet normal.

Sommerseasonen ble normalisert sammenlignet med en vanlig sommer.

Markedsføring

Sosiale Medier

Hemsedal er representert i sosiale medier på: Facebook, Instagram, Snapchat, TikTok, Twitter, Youtube og på LinkedIn.

Vårt hovedfokus er Meta sine kanaler Facebook og Instagram samt TikTok for å nå yngre målgruppe.


Norge er vårt fremste område med Oslo som hovedområde.

De fleste som følger oss er fra aldersspennet 45-54 år tett fulgt av 35-44 og 25-34 år.

Synligheten på både innlegg og annonsering er god, selv om vi merker at sosiale medielandskapet er i forandring. Nå skal det være mye mer film i alle kanaler. Vår annonsering via Meta har blitt vist 10 millioner ganger sist år og nådd nesten 2 millioner ulike mennesker. I tillegg har vi nådd 3 millioner mennesker med organisk rekkevidde. Vi merket stor forskjell på at det ikke var mye snø i Hemsedal sist vinter samt at uteliv var nedstengt langt ut i vintersesongen.

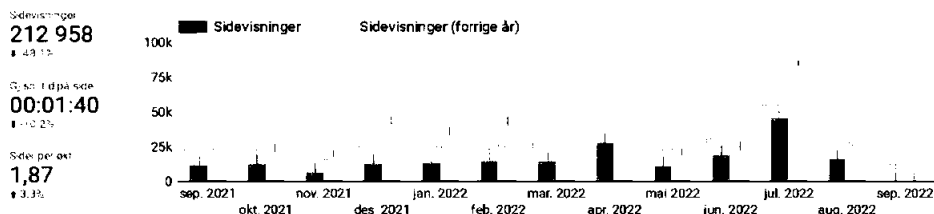
Vi har gode målinger på samhandling med innhold på våre innlegg men det går litt treigt med nye følgere.

TikTok er en ny kanal for oss som retter seg mer mot unge vokse opp til 40 år. Vi jobber både organisk og med paid og startet på nyåret 2022. Vi har 2 millioner som sett reklamen det siste året og følger skaren vokser. Bare de siste 60 dagene har over 517 000 personer sett våre filmer på TikTok.





Sidevisninger



Hvilket kjønn og alder er de besøkende, og hvilken enhet bruker de?

Kjønn	Økter	% Δ	% nye økter	% Δ	Alder	Økter	% Δ	% nye økter	% Δ
1. male	10 362	-62.1% ↓	52,35 %	-12.0% ↓	1. 25-34	4 428	-65.4% ↓	51,45 %	-10.8% ↓
2. female	7 309	-68.3% ↓	50,69 %	-11.6% ↓	2. 35-44	4 059	-42.2% ↓	52,77 %	-6.9% ↓
Enhet	Økter	% Δ	% nye økter	% Δ	3. 45-54	3 742	-56.5% ↓	51,31 %	-10.2% ↓
1. mobile	99 085	-41.8% ↓	55,98 %	-11.6% ↓	4. 55-64	2 611	-74.3% ↓	50,33 %	-13.1% ↓
2. desktop	13 774	-61.7% ↓	59,41 %	-9.9% ↓	5. 65+	1 730	-78.4% ↓	51,62 %	-16.7% ↓
3. tablet	924	-78.3% ↓	61,26 %	-13.7% ↓	6. 18-24	1 007	-71.8% ↓	52,43 %	-14.9% ↓

Hvilket land er de besøkende fra?

Land	Økter	% Δ	% nye økter	% Δ	By	Økter	% Δ	% nye økter	% Δ
1. Norway	113 783	-49.7% ↓	56,44 %	-11.2% ↓	1. Oslo Municipality	113 783	-49.7% ↓	56,44 %	-11.2% ↓
					2. Austevoll	6 896	60.7% ↑	15,46 %	22.2% ↑
					3. Berlevåg Municipality	14 009	31.5% ↑	14,9% ↑	17.8% ↑
					4. Bergen Municipality	8 104	51.2% ↑	62,11 %	13.9% ↑
					5. Espenestangen	7 690	7.8% ↑	60,72 %	-23.7% ↓
					6. Fv. Kviteseid	3 467	27.5% ↑	15,0% ↑	-18.0% ↓
					7. Gaular	4 000	-10.6% ↓	62,96 %	-11.2% ↓
					8. Svalbardet Municipality	4 072	-41.8% ↓	4,17 %	-46.1% ↓
					9. Sørreisa	3 631	18.8% ↑	64,51 %	20.4% ↑
					10. Trondheim (Municipality)	3 022	-49.5% ↓	16,1% ↓	-19.6% ↓
					11. Trondheim Municipality	2 000	60.5% ↑	6,34 %	10.4% ↑
Sluttsum	113 783	-49.7% ↓	56,44 %	-11.2% ↓	Sluttsum	260 610	-55.7% ↓	57,21 %	-16.7% ↓

Hvilken kanal kommer de besøkende fra?

Kanal	Økter	% Δ	% nye økter	% Δ
1. Organic Search	51 903	-62.4% ↓	33,13 %	-44.5% ↓
2. Direct	47 533	105.9% ↑	82,68 %	14.4% ↑
3. Paid Search	7 059	-35.9% ↓	62,3 %	-0.2% ↓
4. Social	4 212	-84.3% ↓	51,66 %	-32.1% ↓
5. Referral	1 805	-58.1% ↓	26,04 %	-54.7% ↓
6. Email	1 131	-35.6% ↓	48,98 %	-2.9% ↓
7. Display	129	-96.6% ↓	91,47 %	-0.8% ↓
8. (Other)	11	-60.2% ↓	27,27 %	-63.5% ↓
Sluttsum	113 783	-49.7% ↓	56,44 %	-11.2% ↓



Hva er de mest populære sidene?

Side	Økter	% Δ
1. /	17 437	-17.0% ↓
2. /topp-20	5 164	52.1% ↑
3. /skistar-hemsedal/sesongpass-hemsedal	2 932	1,732.5% ↑
4. /skibussen	2 443	3,032.1% ↑
5. /skistua-restaurant-afterski/skistua-paskival	2 404	-
6. /artikler/pa-fossejakt-i-hemsedal	2 310	-39.6% ↓
7. /hemsedal-fjellsport/via-ferrata	2 031	-7.6% ↓
8. /hemsedal-klatrester	1 955	191.8% ↑
9. /skistar-hemsedal	1 883	207.2% ↑
10. /fjelltur	1 690	15.4% ↑
Sluttsum	113 783	-49.7% ↓



Vesentlige salgsaktiviteter og markedsarbeid i 2022

Annonsering via Facebook, YouTube, Instagram, TikTok og Google Adwords i Norge og utland

- Annonsering i print /web; Magasinet Reiselyst, UTE, D2, Fri Flyt, Klatring, Terrengsykkel, Fjell og Vidde
- Nytt samarbeid med Outdooractive
- Content og Instagram kampanje med Schibsted- puddervarsel, flytsti
- SoMe kampanjeaktiviteter m/Visit Norway)
- Nyhetsbrev til totalt 672.000 mottakere.
- Nyhetsbrev/e-poster til tusen registrerte hytteeiere i Hemsedal gjennom hele året
- Pressemeldinger
- Hemsedal sommerguide 2022
- Synlighet i Fjellnytt
- Informasjon i kommuneposten
- www.hemsedal.com med daglig oppdatering samt oppdateringer på flere eksterne nettsider som visitnorway.com, m.fl.
- Content markedsføring via hemsedal.com
- Sosiale medier (Facebook, Instagram, TikTok, Twitter, YouTube, Snapchat, filmer og nye bilder i fotobank)
- Foto/film for sommeren, vi har hatt Kalle Hægglund og Leo Solland ansatt som fotograf/filmer i juni-sep.
- Markedsføring av sykling i Hemsedal og Hallingdal via Tråkk N Roll, sammen med alle destinasjonene i Hallingdal - pressemeldinger, nyhetsbrev, fb innlegg.



Viktige saker som er behandlet og orientert om i styret

- Jobbet med trygg opplevelse Hemsedal
- Media håndtering i forhold til trygg opplevelse og corona pandemi
- Regnskap og årsmelding for 2021-2022
- Regnskap og budsjetter for 2021-2022 og 2023
- Utestående fordringer
- Markedsbudsjettet og plan for 2021-2022 og 2023
- Skibuss for sesongen 2021/2022 og 2023
- Norske Alpinanlegg og Fjelldestinasjoner (Landsdelsselskap) ang corona pandemi
- Vedlikeholdsprosjekt for sti og vandring via HUS
- Masterplan for sykkelutvikling i Hemsedal fase 1
- Bygging av Blå flytsti og Sentrumstien
- Finansiering av grønn flerbruks sti
- Strategiprosess for selskapet Hemsedal 2030
- Merkevarerstrategi for Hemsedal
- Covid strategi og kommunikasjon
- Utvikling av transporttilbudet mellom Gol og Hemsedal.

Andre vesentlige arbeidsoppgaver

- Møter med formannskapet/ kommunestyret
- Medlemsmøter i HTTL
- Medlemsservice
- Pressekontakt og medieovervåkning
- Vertskapstjenester/koordinering av besøk fra presse, turoperatører og offentlige
- Aktiv jobb med medlemsverving
- Høyt & Lavt parken (bruøyne AS)
- Hemsedal Veksthus AS
- Norske fjell og fjelldestinasjoner
- Utviklingen av Hemsedal som sykkeldestinasjon fase 1 og 2
- Prosjektledelse for HAAS - utvikling av blå flytsti, grønn flerbruks sti og rød terrengsykkel sti i Hemsedal skisenter
- Bærekraftig reisemål - prosjekt sammen med tre dest. i Hallingdal. Mål om sertifisering 1. kvartal 2022

Likestilling

Hemsedal Turisttrafikklag SA har utarbeidet en policy som tar sikte på at det ikke forekommer forskjellsbehandling grunnet kjønn. Av selskapets faste ansatte er 4 kvinner og 1 mann. I HTTL sitt styre er det 3 kvinner og 5 menn.



Kommentarer til resultat og balanse

Ordinært resultat for 2021/2022 ble på 319.789 kr etter finans.

Selskapet har i perioden 2021/2022 regnskapsperiode som går fra 1.9.2021 til 31.8.2022. Der forblir grunnlaget for kommentarer baser på sist foregående periode 1.9.2020 til 31.8.2021

Selskapet hadde medlemsinntekter: på totalt 8,58 millioner (mot 7,1 millioner). Økningen er i stor grad basert på at vi fikk gjennomfør en tilsvarende normal vinter, inkl en normal sommer. HTTL har fått nye store medlemmer som også dekker opp i forhold til økningen i antall medlemsinntekter. Sist normalt drifts år i 2018/2019 hadde selskapet 9,6 millioner i medlemsinntekter.

Vertskapsavtale: med Hemsedal kommune er på 1,10 mill. Disse inntektene regnes ikke som medlemsinntekter.

Selskapet har ikke mottatt støtte midler fra Fylket eller sparebankstiftelsen i perioden slik en fikk under Corona pandemien.

Totale driftsinntekter: i 2021/2022 var på 13,3 millioner mot 15,1 millioner sist år.

Lønn ansatte: er 3,7 millioner for perioden 21/22 mot 20/21 var på 3,5 millioner. Dette inkl. sos.avg., samt styrehonorarer.

Store avvik: Største avviket er manglede tilskudd, men selskapet har ikke hatt mulighet til å søke på støtte i perioden, medlemsinntektene er høyere enn budsjettert som var på 5,9 millioner sist år.

Tilskudd prosjekt

HTTL bidrar stort til drift av langrennsløper. HTTL har en avtale med Hemsedal Utmarksservice (HUS) der bidraget er på 455.000, - i 2020/2021. Denne summen er lik det Hemsedal kommune bidrar med.

HTTL gir også Hemsedal Utmarksservice 255.000 kr til vedlikehold av topp 20 stier. Dette tilsvarer samme sum som Hemsedal kommune bidrar med.

Sum andre driftskostnader: var på 9,1 millioner mot 9,9 millioner.

Finansinntekter: var på 48.927,88 kr for året.

Tapsavsetning

Det er avsatt 500.000kr på tapsamlet. HTTL har utestående medlemskontingenter fra noen virksomheter. Styret mener disse samlet sett har lav risiko for tap, men etter avtale med revisor mener en at det er nødvendig avsetning i forhold til mulig risiko på tap.



Hemsedal 7. desember 2022

Styreleder: Jan Erik Dietrichson

Styremedlem: Norunn Rivedal

Nestleder: Andreas Smith Erichsen

Styremedlem: Per Henric Jacobsson

Styremedlem: Anders Løkken

Styremedlem: Solveig Juven Gjærde

Styremedlem: Erik Håvard Teigen

Styremedlem: Marit Foss

HEMSDAL



Årsmelding HTTL 2022

Signers:

Name	Method	Date
Gjærde, Solveig Juven	BANKID_MOBILE	2022-12-07 13:14
Jacobsson, Per Henric	BANKID	2022-12-07 21:11
Smith-Erichsen, Andreas	BANKID_MOBILE	2022-12-07 14:42
Dietrichson, Jan Erik	BANKID_MOBILE	2022-12-07 16:37
Teigen, Erik Håvard	BANKID_MOBILE	2022-12-08 11:00
Foss, Marit	BANKID	2022-12-07 15:35
Løkken, Anders	BANKID	2022-12-07 14:36
Taraldsen, Richard	BANKID_MOBILE	2022-12-07 13:10
Rivedal, Norunn	BANKID	2022-12-07 18:45

This document package contains:

- Closing page (this page)
- The original document(s)
- The electronic signatures. These are not visible in the document, but are electronically integrated.



This file is sealed with a digital signature.
The seal is a guarantee for the authenticity
of the document.



Resultatregnskap

Hemsedal Turisttrafikklag SA

Driftsinntekter og driftskostnader	Note	1.09.2021-31.08.2022	01.09.2020-31.08.2021
Markedstilskudd		8 316 473	7 445 365
Salgsinntekt		2 723 065	1 198 680
Annen driftsinntekt	1	2 348 886	6 486 617
Sum driftsinntekter		13 388 424	15 130 662
Varekostnad		214 343	413 480
Lønnskostnad	2	3 754 478	3 585 491
Avskrivning av driftsmidler		133 408	18 827
Annen driftskostnad	3, 6	9 010 151	9 881 965
Sum driftskostnader		13 112 380	13 899 763
Driftsresultat		276 044	1 230 899
Finansinntekter og finanskostnader			
Annen renteinntekt		48 927	52 811
Annen rentekostnad		5 024	329
Annen finanskostnad		158	50 000
Resultat av finansposter		43 746	2 482
Ordinært resultat		319 789	1 233 381
Ordinært resultat		319 789	1 233 381
Årsresultat		319 789	1 233 381
Overføringer			
Avsatt til annen egenkapital		319 789	1 233 381
Sum overføringer		319 789	1 233 381



Balanse

Hemsedal Turisttrafikklag SA

	Note	31.08.2022	31.08.2021
Eiendeler			
Anleggsmidler			
Immaterielle eiendeler			
Konsesjoner, patenter o.l.	4	562 691	587 503
Sum immaterielle eiendeler		562 691	587 503
Varige driftsmidler			
Driftsløsøre, inventar o.a. utstyr	4	124 326	29 710
Sum varige driftsmidler		124 326	29 710
Finansielle anleggsmidler			
Investeringer i tilknyttet selskap	5	256 615	256 615
Lån til tilknyttet selskap og felles kontrollert virksomhet		900 000	0
Investeringer i aksjer og andeler	5	365 000	365 000
Sum finansielle anleggsmidler		1 521 615	621 615
Sum anleggsmidler		2 208 632	1 238 828
Omløpsmidler			
Lager av varer og annen beholdning		269 882	115 010
Fordringer			
Kundefordringer	6	8 094 575	5 987 429
Andre kortsiktige fordringer		275 651	233 151
Sum fordringer		8 370 226	6 220 581
Investeringer			
Bankinnskudd, kontanter o.l.	7	4 375 858	6 282 260
Sum omløpsmidler		13 015 966	12 617 851
Sum eiendeler		15 224 599	13 856 679



Balanse

Hemsedal Turisttrafikklag SA

	Note	31.08.2022	31.08.2021
Egenkapital og gjeld			
Opptjent egenkapital			
Annen egenkapital	8	12 176 183	11 856 394
Sum opptjent egenkapital		12 176 183	11 856 394
Sum egenkapital		12 176 183	11 856 394
Gjeld			
Kortsiktig gjeld			
Leverandørgjeld		443 942	598 851
Skyldig offentlige avgifter		1 897 134	749 906
Annen kortsiktig gjeld		707 339	651 528
Sum kortsiktig gjeld		3 048 415	2 000 285
Sum gjeld		3 048 415	2 000 285
Sum egenkapital og gjeld		15 224 599	13 856 679

Hemsedal, 07.12.2022

Styret i Hemsedal Turisttrafikklag SA

Jan Erik Dietrichson
styreleder

Andreas Smith-Erichsen
nestleder

Richard Taraldsen
daglig leder

Norunn Rivedal
styremedlem

Johan Müller
styremedlem

Anders Løkken
styremedlem

Per Henric Jacobsson
styremedlem

Solveig Juven Gjærde
styremedlem

Erik Håvard Teigen
styremedlem



Årsregnskap HTTL 2022

Signers:

Name	Method	Date
Gjærde, Solveig Juven	BANKID_MOBILE	2022-12-07 13:14
Jacobsson, Per Henric	BANKID	2022-12-07 21:11
Smith-Erichsen, Andreas	BANKID_MOBILE	2022-12-07 14:42
Dietrichson, Jan Erik	BANKID_MOBILE	2022-12-07 16:37
Teigen, Erik Håvard	BANKID_MOBILE	2022-12-08 11:00
Foss, Marit	BANKID	2022-12-07 15:35
Løkken, Anders	BANKID	2022-12-07 14:36
Taraldsen, Richard	BANKID_MOBILE	2022-12-07 13:10
Rivedal, Norunn	BANKID	2022-12-07 18:45

This document package contains:

- Closing page (this page)
- The original document(s)
- The electronic signatures. These are not visible in the document, but are electronically integrated.



This file is sealed with a digital signature.
The seal is a guarantee for the authenticity
of the document.



Til årsmøtet i Hemsedal Turisttrafikklag SA

Uavhengig revisors beretning

Konklusjon

Vi har revidert årsregnskapet til Hemsedal Turisttrafikklag SA som består av balanse per 31. august 2022, resultatregnskap for regnskapsåret avsluttet per denne datoen og noter til årsregnskapet, herunder et sammendrag av viktige regnskapsprinsipper.

Etter vår mening

- oppfyller årsregnskapet gjeldende lovkrav, og
- gir årsregnskapet et rettviseende bilde av organisasjonens finansielle stilling per 31. august 2022, og av dens resultater for regnskapsåret avsluttet per denne datoen i samsvar med regnskapslovens regler og god regnskapsskikk i Norge.

Grunnlag for konklusjonen

Vi har gjennomført revisjonen i samsvar med de internasjonale revisjonsstandardene International Standards on Auditing (ISA-ene). Våre oppgaver og plikter i henhold til disse standardene er beskrevet nedenfor under *Revisors oppgaver og plikter ved revisjon av årsregnskapet*. Vi er uavhengige av organisasjonen slik det kreves i lov, forskrift og International Code of Ethics for Professional Accountants (inkludert internasjonale uavhengighetsstandarder) utstedt av the International Ethics Standards Board for Accountants (IESBA-reglene), og vi har overholdt våre øvrige etiske forpliktelser i samsvar med disse kravene. Innhentet revisjonsbevis er etter vår vurdering tilstrekkelig og hensiktsmessig som grunnlag for vår konklusjon.

Øvrig informasjon

Styret og daglig leder (ledelsen) er ansvarlige for øvrig informasjon som er publisert sammen med årsregnskapet. Øvrig informasjon omfatter informasjon i årsrapporten bortsett fra årsregnskapet og den tilhørende revisjonsberetningen. Vår konklusjon om årsregnskapet ovenfor dekker ikke øvrig informasjon.

I forbindelse med revisjonen av årsregnskapet er det vår oppgave å lese øvrig informasjon. Formålet er å vurdere hvorvidt det foreligger vesentlig inkonsistens mellom den øvrige informasjonen og årsregnskapet og den kunnskap vi har opparbeidet oss under revisjonen av årsregnskapet, eller hvorvidt øvrig informasjon ellers fremstår som vesentlig feil. Vi har plikt til å rapportere dersom øvrig informasjon fremstår som vesentlig feil. Vi har ingenting å rapportere i så henseende.

Ledelsens ansvar for årsregnskapet

Ledelsen er ansvarlig for å utarbeide årsregnskapet og for at det gir et rettviseende bilde i samsvar med regnskapslovens regler og god regnskapsskikk i Norge. Ledelsen er også ansvarlig for slik intern kontroll den finner nødvendig for å kunne utarbeide et årsregnskap som ikke inneholder vesentlig feilinformasjon, verken som følge av misligheter eller utilsiktede feil.

Ved utarbeidelsen av årsregnskapet må ledelsen ta standpunkt til organisasjonens evne til fortsatt drift og opplyse om forhold av betydning for fortsatt drift. Forutsetningen om fortsatt drift skal legges til grunn for årsregnskapet så lenge det ikke er sannsynlig at virksomheten vil bli avviklet.

PricewaterhouseCoopers AS, Strømsø Torg 9, Postboks 2078 Strømsø, NO-3003 Drammen
T: 02316, org. no.: 987 009 713 MVA, www.pwc.no

Statsautoriserte revisorer, medlemmer av Den norske Revisorforening og autorisert regnskapsførerselskap



Revisors oppgaver og plikter ved revisjonen av årsregnskapet

Vårt mål er å oppnå betryggende sikkerhet for at årsregnskapet som helhet ikke inneholder vesentlig feilinformasjon, verken som følge av misligheter eller utilsiktede feil, og å avgi en revisjonsberetning som inneholder vår konklusjon. Betryggende sikkerhet er en høy grad av sikkerhet, men ingen garanti for at en revisjon utført i samsvar med ISA-ene, alltid vil avdekke vesentlig feilinformasjon som eksisterer. Feilinformasjon kan oppstå som følge av misligheter eller utilsiktede feil. Feilinformasjon blir vurdert som vesentlig dersom den enkeltvis eller samlet med rimelighet kan forventes å påvirke økonomiske beslutninger som brukerne foretar basert på årsregnskapet.

For videre beskrivelse av revisors oppgaver og plikter vises det til <https://revisorforeningen.no/revisjonsberetninger>.

Drammen, 7. desember 2022
PricewaterhouseCoopers AS

Paal Ødegård
Statsautorisert revisor
(elektronisk signert)



 Securely signed with Brevio

Revisjonsberetning

Signers:

Name	Method	Date
Ødegård, Paal	BANKID	2022-12-08 11:35

This document package contains:

- Closing page (this page)
- The original document(s)
- The electronic signatures. These are not visible in the document, but are electronically integrated.



This file is sealed with a digital signature.
The seal is a guarantee for the authenticity
of the document.



Hemsedal Turisttrafikklag SA

Noter til regnskapet for 2021/2022

Regnskapsprinsipper

Årsregnskapet er satt opp i samsvar med regnskapsloven og god regnskapsskikk for små foretak.

Salgsinntekter

Inntektsføring ved salg av varer skjer på leveringstidspunktet. Tjenester inntektsføres etterhvert som de leveres.

Klassifisering og vurdering av balanseposter

Eiendeler bestemt til varig eie eller bruk er klassifisert som anleggsmidler. Eiendeler som er knyttet til varekretsløpet er klassifisert som omløpsmidler. Fordringer klassifiseres som omløpsmidler hvis de skal tilbakebetales i løpet av ett år etter utbetalingstidspunktet. For gjeld er analoge kriterier lagt til grunn.

Omløpsmidler vurderes til laveste av anskaffelseskost og virkelig verdi. Kortsiktig gjeld balanseføres til nominelt beløp på etableringstidspunktet.

Anleggsmidler vurderes til anskaffelseskost. Varige anleggsmidler som forringes i verdi avskrives lineært over forventet økonomisk levetid. Anleggsmidlene nedskrives til virkelig verdi ved verdifall som ikke forventes å være forbigående. Langsiktig gjeld i norske kroner med unntak av andre avsetninger balanseføres til nominelt beløp på etableringstidspunktet.

Varige driftsmidler

Varige driftsmidler balanseføres og avskrives lineært over driftsmidlenes forventede levetid dersom de har antatt levetid over 3 år og har en kostpris som overstiger kr 15.000. Vedlikehold av driftsmidler kostnadsføres løpende under driftskostnader. Påkostninger eller forbedringer tillegges driftsmidlets kostpris og avskrives i takt med driftsmidlet. Skillet mellom vedlikehold og påkostning/forbedring regnes i forhold til driftsmidlets stand ved kjøp av driftsmidlet.

Leasing av driftsmidler er kostnadsført. Forskuddsbetalinger balanseføres som forskuddsbetalt kostnad som fordeles over leasingperioden.

Investeringer i andre selskaper

Investeringer i andre selskaper vurderes etter kostmetoden. Mottatt utbytte registreres som inntekt i det året som det mottas.

Varebeholdninger

Lager av innkjøpte varer er verdsatt til laveste av anskaffelseskost etter FIFO- prinsippet og virkelig verdi. Egentilvirkede ferdigvarer og varer under tilvirkning er vurdert til variabel tilvirkningskost. Det foretas nedskrivning for påregnelig ukurans.

Fordringer

Kundefordringer og andre fordringer er oppført i balansen til pålydende etter fradrag for avsetning til forventet tap. Avsetning til tap gjøres på grunnlag av individuelle vurderinger av de enkelte fordringene. I tillegg gjøres det for øvrige kundefordringer en uspesifisert avsetning for å dekke antatt tap.

Pensjoner

Hemsedal Turistkontor har en innskuddsbasert pensjonsordning hvor premie kostnadsføres løpende. Se note 7. Ordningen tilfredsstiller kravene i lov om tjenestepensjon.

Utenlandsk valuta

Pengeposter i utenlandsk valuta er verdsatt til kursen ved regnskapsårets slutt.



Hemsedal Turisttrafikklag SA

Noter til regnskapet for 2021/2022

Note 1 Spesifikasjon av andre driftsinntekter

	2022	2021
Tilskudd fra Viken og IN	85 000	2 704 484
Tilskudd fra Hemsedal Kommune	1 100 000	1 050 000
Inntekter skibuss	1 159 896	934 607
Andre driftsinntekter	3 990	501 350
Periodiserte inntekter	-	801 000
Inntekter kompensasjonsordning	-	495 176
Sum	2 348 886	6 486 617

Note 2 Lønnskostnader, antall ansatte, godtgjørelser m.v.

	2022	2021
Lønnskostnader		
Lønninger	3 095 157	3 193 224
Arbeidsgiveravgift	376 098	305 025
Pensjonsforsikring	82 507	78 557
Andre lønnsrelaterte ytelser	50 715	8 685
Sum	3 604 478	3 585 491

Antall årsverk 5,2 5,9

Foretaket er pliktig til å ha tjenestepensjonsordning etter lov om obligatorisk tjenestepensjon. Opprettet

Det er ikke gitt lån/sikkerhetsstillelse til daglig leder, styreformann eller andre nærstående parter. Det er ingen

Note 3 Spesifikasjon av andre driftskostnader

	2022	2021
Lokaler	338 236	329 220
Kontorkostnader	457 327	410 119
Administrative og fremmedtjenester	1 162 509	2 625 545
Reisekostnader	108 947	36 404
Markedsføring	1 865 073	2 868 932
Leie transportmidler mm.	3 388 197	2 518 739
Representasjon og gaver	108 989	24 886
Andre kostnader	460 873	346 035
Tilskudd løyper/turveger	720 000	788 333
Tap på fordringer	400 000	-66 248
Sum	9 010 151	9 881 965



Hemsedal Turisttrafikklag SA

Noter til regnskapet for 2021/2022

Note 4 Varige driftsmidler

	Hjemmeside	Driftsløsøre	Sum
Anskaffelseskost 01.01.	587 503	591 551	1 179 054
Tilgang	60 772	142 440	203 212
Avgang	0	0	0
Anskaffelseskost 31.12.	648 275	733 991	1 382 266
Akkumulerte avskrivninger 31.12.	-85 584	-609 665	-695 249
Balanseført verdi 31.12.	562 691	124 326	687 017
Årets avskrivninger	85 584	47 824	133 408

Note 5 Langsiktige investeringer i andre selskaper

	Forretnings- kontor	Bokført	Eierandel/ stemme- andel	Egenkapital foregående år (100%)	Resultat foregående år (100%)
Tilknyttet selskap:					
Hemsedal Veksthus AS	Hemsedal	246 415	54,84 %	298 823	-92 493
Hemsedal Aktivitetsanlegg AS	Hemsedal	10 200	34,00 %	-266 177	-219 994
Totalt		256 615			
Andre aksjer og andeler:					
Brøyne AS	Hemsedal	300 000	11,54 %	1 859 615	-61 209
Tråkk'N Roll SA	Hemsedal	65 000	16,70 %	396 757	13 738
Totalt		365 000			

Regnskapstallene over er basert på årsregnskap for 2021.

Note 6 Kundefordringer

	2022	2021	2020
Kundefordringer før tapsavsetning	8 279 597	3 860 227	2 415 701
Avsetning tap på krav	-500 000	-100 000	-181 250
Opptjent, ikke mottatt tilskudd	314 978	2 227 202	12 000
Kundefordringer etter tapsavsetning	8 094 575	5 987 429	2 246 451

I annen driftskostnad er det ført følgende tap;

	2022	2021	2020
Endelig tap	0	15 000	133 750
Endring tapsavsetning	400 000	-81 250	0
Totalt bokført tap	400 000	-66 250	50 000

Note 7 Bundne midler

	2022	2021
Herav bundne bankinnskudd	276 867	171 204

Note 8 Egenkapital

	Annen egenkapital	Sum
Egenkapital 01.01	11 856 394	11 856 394
Årets resultat	319 789	319 789
Egenkapital 31.12	12 176 183	12 176 183