



## ÅRSREGNSKAPET FOR REGNSKAPSÅRET 2019 - GENERELL INFORMASJON

### Enheten

Organisasjonsnummer: 913 259 130  
Organisasjonsform: Aksjeselskap  
Foretaksnavn: VESTFOLDKIRURGENE AS  
Forretningsadresse: c/o Wilhelmsen House  
Halfdan Wilhelmsens alle 22  
3116 TØNSBERG

### Regnskapsår

Årsregnskapets periode: 01.01.2019 - 31.12.2019

### Konsern

Morselskap i konsern: Nei

### Regnskapsregler

Regler for små foretak benyttet: Ja  
Benyttet ved utarbeidelsen av årsregnskapet til selskapet: Regnskapslovens alminnelige regler

### Årsregnskapet fastsatt av kompetent organ

Bekreftet av representant for selskapet: Lars Thomas Seeberg  
Dato for fastsettelse av årsregnskapet: 23.06.2020

### Grunnlag for avgivelse

År 2019: Årsregnskapet er elektronisk innlevert  
År 2018: Tall er hentet fra elektronisk innlevert årsregnskap fra 2019

*Det er ikke krav til at årsregnskapet m.v. som sendes til Regnskapsregisteret er undertegnet. Kontrollen på at dette er utført ligger hos revisor/enhetens øverste organ. Sikkerheten ivaretas ved at innsender har rolle/rettighet for innsending av årsregnskapet via Altinn, og ved at det bekreftes at årsregnskapet er fastsatt av kompetent organ.*

Brønnøysundregistrene, 26.08.2021



## Resultatregnskap

Beløp i: NOK	Note	2019	2018
<b>RESULTATREGNSKAP</b>			
<b>Kostnader</b>			
Avskrivning			21 100
Nedskrivning av varige driftsmidler og immaterielle eiendeler			30 900
Annen driftskostnad	5	61 602	51 349
<b>Sum kostnader</b>		<b>61 602</b>	<b>103 349</b>
<b>Driftsresultat</b>		<b>-61 602</b>	<b>-103 349</b>
Annen finanskostnad		2 275 620	33
<b>Sum finanskostnader</b>		<b>2 275 620</b>	<b>33</b>
<b>Netto finans</b>		<b>-2 275 620</b>	<b>-33</b>
<b>Ordinært resultat før skattekostnad</b>		<b>-2 337 223</b>	<b>-103 382</b>
<b>Ordinært resultat etter skattekostnad</b>		<b>-2 337 223</b>	<b>-103 382</b>
<b>Årsresultat</b>		<b>-2 337 223</b>	<b>-103 382</b>
<b>Overføringer og disponeringer</b>			
Overføringer annen egenkapital	3	-2 337 223	-103 382
<b>Sum overføringer og disponeringer</b>		<b>-2 337 223</b>	<b>-103 382</b>



## Balanse

Beløp i: NOK	Note	2019	2018
<b>BALANSE - EIENDELER</b>			
<b>Anleggsmidler</b>			
<b>Immaterielle eiendeler</b>			
<b>Finansielle anleggsmidler</b>			
Investeringer i aksjer og andeler			2 272 500
<b>Sum finansielle anleggsmidler</b>			<b>2 272 500</b>
<b>Sum anleggsmidler</b>		<b>0</b>	<b>2 272 500</b>
<b>Omløpsmidler</b>			
<b>Varer</b>			
<b>Bankinnskudd, kontanter og lignende</b>			
<b>Sum bankinnskudd, kontanter og lignende</b>			<b>15 170</b>
<b>Sum omløpsmidler</b>		<b>0</b>	<b>15 170</b>
<b>SUM EIENDELER</b>		<b>0</b>	<b>2 287 670</b>
<b>BALANSE - EGENKAPITAL OG GJELD</b>			
<b>Egenkapital</b>			
<b>Innskutt egenkapital</b>			
Aksjekapital	2, 3	176 000	176 000
Overkurs	3	239 000	239 000
<b>Sum innskutt egenkapital</b>		<b>415 000</b>	<b>415 000</b>
<b>Opptjent egenkapital</b>			
Annen egenkapital	3	-846 485	1 490 737
<b>Sum opptjent egenkapital</b>		<b>-846 485</b>	<b>1 490 737</b>
<b>Sum egenkapital</b>		<b>-431 485</b>	<b>1 905 737</b>
<b>Gjeld</b>			



## Balanse

<b>Beløp i: NOK</b>	<b>Note</b>	<b>2019</b>	<b>2018</b>
<b>Langsiktig gjeld</b>			
<b>Annen langsiktig gjeld</b>			
Øvrig langsiktig gjeld	6	431 399	381 933
<b>Sum annen langsiktig gjeld</b>		<b>431 399</b>	<b>381 933</b>
<b>Sum langsiktig gjeld</b>		<b>431 399</b>	<b>381 933</b>
<b>Kortsiktig gjeld</b>			
Gjeld til kredittinstitusjoner		86	
<b>Sum kortsiktig gjeld</b>		<b>86</b>	
<b>Sum gjeld</b>		<b>431 485</b>	<b>381 933</b>
<b>SUM EGENKAPITAL OG GJELD</b>		<b>0</b>	<b>2 287 670</b>



**Vestfoldkirurgene AS**  
**Org.nr: 913 259 130**

---

## **Årsrapport for 2019**

- Årsregnskap**
- Resultatregnskap
  - Balanse
  - Noter



**Vestfoldkirurgene AS**

Org.nr: 913 259 130

**Resultatregnskap**

	Note	2019	2018
<b>Driftskostnader</b>			
Avskrivning		0	21 100
Nedskrivning		0	30 900
Annen driftskostnad	5	61 602	51 349
<b>Sum driftskostnader</b>		<u>61 602</u>	<u>103 349</u>
<b>Driftsresultat</b>		<u>-61 602</u>	<u>-103 349</u>
<b>Finansinntekter og finanskostnader</b>			
Annen finanskostnad		<u>2 275 620</u>	<u>33</u>
<b>Ordinært resultat før skattekostnad</b>		<u>-2 337 223</u>	<u>-103 382</u>
<b>Årsresultat</b>		<u>-2 337 223</u>	<u>-103 382</u>
<b>Overføringer og disponeringer</b>			
Overføringer annen egenkapital	3	<u>-2 337 223</u>	<u>-103 382</u>

166 ← H. St. A. H. 073



**Vestfoldkirurgene AS**

Org.nr: 913 259 130

**Balanse pr. 31. desember**

	Note	2019	2018
<b>Anleggsmidler</b>			
<i>Finansielle anleggsmidler</i>			
Investeringer i aksjer og andeler		0	2 272 500
Sum finansielle anleggsmidler		0	2 272 500
Sum anleggsmidler		0	2 272 500
<b>Omløpsmidler</b>			
Bankinnskudd, kontanter og lignende		0	15 170
Sum omløpsmidler		0	15 170
Sum eiendeler		0	2 287 670

 AUGUST 2019






## Vestfoldkirurgene AS

Org.nr: 913 259 130

## Balanse pr. 31. desember

	Note	2019	2018
<b>Egenkapital</b>			
<i>Innskutt egenkapital</i>			
Aksjekapital	2, 3	176 000	176 000
Overkurs	3	239 000	239 000
Sum innskutt egenkapital		<u>415 000</u>	<u>415 000</u>
<i>Opptjent egenkapital</i>			
Annen egenkapital	3	-846 485	1 490 737
Sum opptjent egenkapital		<u>-846 485</u>	<u>1 490 737</u>
Sum egenkapital		<u>-431 485</u>	<u>1 905 737</u>
<b>Gjeld</b>			
<i>Annen langsiktig gjeld</i>			
Øvrig langsiktig gjeld	6	431 399	381 933
Sum annen langsiktig gjeld		<u>431 399</u>	<u>381 933</u>
<i>Kortsiktig gjeld</i>			
Gjeld til kredittinstitusjoner		86	0
Sum kortsiktig gjeld		<u>86</u>	<u>0</u>
Sum gjeld		<u>431 485</u>	<u>381 933</u>
Sum egenkapital og gjeld		<u>0</u>	<u>2 287 670</u>

Tønsberg/23. juni 2020

  
Kenneth Fjeld  
Styreleder  
Lars Thomas Seberg  
Styremedlem  
Adrian Halland  
Styremedlem  
John Olav Grimnes  
Styremedlem  
Anders Kr. Bautz  
Gundersen  
Styremedlem



**Vestfoldkirurgene AS**

Org.nr: 913 259 130

**Noter til regnskapet for 2019**

**Note 1 - Regnskapsprinsipper**

Årsregnskapet er satt opp i samsvar med regnskapslovens bestemmelser og god regnskapsskikk for små foretak.

*Varige driftsmidler*

Varige driftsmidler balanseføres og avskrives over driftsmidlets forventede økonomiske levetid. Direkte vedlikehold av driftsmidler kostnadsføres løpende under driftskostnader, mens påkostninger eller forbedringer tillegges driftsmidlets kostpris og avskrives i takt med driftsmidlet. Dersom gjenvinnbart beløp av driftsmiddelet er lavere enn balanseført verdi foretas nedskrivning til gjenvinnbart beløp. Gjenvinnbart beløp er det høyeste av netto salgsverdi og verdi i bruk. Verdi i bruk er nåverdien av de fremtidige kontantstrømmene som eiendelen vil generere.

*Skatter*

Skattekostnaden i resultatregnskapet omfatter både periodens betalbare skatt og endring i utsatt skatt. Utsatt skatt er beregnet med 22% på grunnlag av de midlertidige forskjeller som eksisterer mellom regnskapsmessige og skattemessige verdier, samt ligningsmessig underskudd til fremføring ved utgangen av regnskapsåret. Skatteøkende og skattereduserende midlertidige forskjeller som reverserer eller kan reversere i samme periode er utlignet og nettoført. Netto utsatt skattefordel balanseføres i den grad det er sannsynlig at denne kan bli nyttiggjort.

**Note 2 - Aksjekapital og aksjonærinformasjon**

Aksjekapitalen består av:

	Antall	Pålydende	Balanseført
Ordinære aksjer	176	1 000	176 000

Oversikt over aksjonærene i selskapet pr. 31.12:

	Ordinære aksjer	Eierandel	Stemmeandel
SEEBERG LARS THOMAS	48	27 %	27 %
GUNDERSEN ANDERS K BAUTZ	32	18 %	18 %
BERNER ESPEN	16	9 %	9 %
DAG GULLAN	16	9 %	9 %
GRIMNES JOHN OLAV	16	9 %	9 %
MØLLERHANSEN ESPEN	16	9 %	9 %
SVANEVIK MARIUS	16	9 %	9 %
BAKKEN TORBJØRN	16	9 %	9 %
Sum	176	100 %	100 %

*[Handwritten signature]*



**Vestfoldkirurgene AS**

Org.nr: 913 259 130

**Noter til regnskapet for 2019**

**Note 3 - Egenkapital**

	Aksjekapital	Annen egenkapital	Sum
Egenkapital 01.01.2019	176 000	1 490 737	1 905 737
Årsresultat	0	-2 337 223	-2 337 223
<b>Egenkapital 31.12.2019</b>	<b>176 000</b>	<b>-846 486</b>	<b>-431 486</b>

**Note 4 - Skatt**

*Beregning av årets skattegrunnlag:*

	2019	2018
Ordinært resultat før skattekostnad	-2 337 223	-103 382
Årets skattegrunnlag	-2 337 223	-103 382

*Oversikt over midlertidige forskjeller*

	2019	2018
Akkumulert fremførbart underskudd før konsernbidrag	-3 071 985	-734 762
Netto midlertidige forskjeller pr 31.12	-3 071 985	-734 762
Utsatt skattefordel/Utsatt skatt (22%)	-675 837	-161 648


**Note 5 - Lønnskostnader, antall ansatte og lån til ansatte**

Selskapet har i regnskapsåret sysselsatt totalt 0 årsverk.

*Ytelser til ledende personer*

Selskapet har ingen ansatte og er ikke pliktig til å ha tjenestepensjonsordning etter lov om obligatorisk tjenestepensjon.

Selskapet har fravalgt revisjon og har derfor ingen kostnader knyttet til dette.





**Vestfoldkirurgene AS**

Org.nr: 913 259 130

**Noter til regnskapet for 2019**

**Note 6 - Øvrig langsiktig gjeld**

<i>Lån fra aksjonærer</i>	<b>2019</b>	<b>2018</b>
Lars Thomas Seeberg	-111 787	-103 321
Marius Svanevik	-34 466	-34 466
John Olav Grimnes	-34 466	-34 466
Torbjørn Bakken	-34 466	-34 466
Anders Kr. Bautz Gundersen	-68 933	-68 933
Adrian Halland	-34 466	-34 466
Espen Møller-Hansen	-31 815	-31 815
Espen Berner	-40 000	-40 000
Sum	<u>-390 399</u>	<u>-381 933</u>

*for ANSATT*



## Vestfoldkirurgene AS

Org.nr: 913 259 130

---

### Noter til regnskapet for 2019

#### Note 1 - Regnskapsprinsipper

Årsregnskapet er satt opp i samsvar med regnskapslovens bestemmelser og god regnskapsskikk for små foretak.

##### *Varige driftsmidler*

Varige driftsmidler balanseføres og avskrives over driftsmidlets forventede økonomiske levetid. Direkte vedlikehold av driftsmidler kostnadsføres løpende under driftskostnader, mens påkostninger eller forbedringer tillegges driftsmidlets kostpris og avskrives i takt med driftsmidlet. Dersom gjenvinnbart beløp av driftsmiddelet er lavere enn balanseført verdi foretas nedskrivning til gjenvinnbart beløp. Gjenvinnbart beløp er det høyeste av netto salgsverdi og verdi i bruk. Verdi i bruk er nåverdien av de fremtidige kontantstrømmene som eiendelen vil generere.

##### *Skatter*

Skattekostnaden i resultatregnskapet omfatter både periodens betalbare skatt og endring i utsatt skatt. Utsatt skatt er beregnet med 22% på grunnlag av de midlertidige forskjeller som eksisterer mellom regnskapsmessige og skattemessige verdier, samt ligningsmessig underskudd til fremføring ved utgangen av regnskapsåret. Skatteøkende og skattereduserende midlertidige forskjeller som reverserer eller kan reversere i samme periode er utlignet og nettoført. Netto utsatt skattefordel balanseføres i den grad det er sannsynlig at denne kan bli nyttiggjort.

#### Note 2 - Aksjekapital og aksjonærinformasjon

Aksjekapitalen består av:

	Antall	Pålydende	Balanseført
Ordinære aksjer	176	1 000	176 000

Oversikt over aksjonærene i selskapet pr. 31.12:

	Ordinære aksjer	Eierandel	Stemmeandel
SEEBERG LARS THOMAS	48	27 %	27 %
GUNDERSEN ANDERS K BAUTZ	32	18 %	18 %
BERNER ESPEN	16	9 %	9 %
DAG GULLAN	16	9 %	9 %
GRIMNES JOHN OLAV	16	9 %	9 %
MØLLERHANSEN ESPEN	16	9 %	9 %
SVANEVIK MARIUS	16	9 %	9 %
BAKKEN TORBJØRN	16	9 %	9 %
Sum	176	100 %	100 %

---



## Vestfoldkirurgene AS

Org.nr: 913 259 130

---

### Noter til regnskapet for 2019

#### Note 3 - Egenkapital

	Aksjekapital	Annen egenkapital	Sum
Egenkapital 01.01.2019	176 000	1 490 737	1 905 737
Årsresultat	0	-2 337 223	-2 337 223
Egenkapital 31.12.2019	176 000	-846 486	-431 486

#### Note 4 - Skatt

<i>Beregning av årets skattegrunnlag:</i>	2019	2018
Ordinært resultat før skattekostnad	-2 337 223	-103 382
Årets skattegrunnlag	-2 337 223	-103 382
<i>Oversikt over midlertidige forskjeller</i>	2019	2018
Akkumulert fremførbart underskudd før konsernbidrag	-3 071 985	-734 762
Netto midlertidige forskjeller pr 31.12	-3 071 985	-734 762
Utsatt skattefordel/Utsatt skatt (22%)	-675 837	-161 648

#### Note 5 - Lønnskostnader, antall ansatte og lån til ansatte

Selskapet har i regnskapsåret sysselsatt totalt 0 årsverk.

##### *Ytelser til ledende personer*

Selskapet har ingen ansatte og er ikke pliktig til å ha tjenstepensjonsordning etter lov om obligatorisk tjenstepensjon.

Selskapet har fravalgt revisjon og har derfor ingen kostnader knyttet til dette.



**Vestfoldkirurgene AS**

Org.nr: 913 259 130

---

**Noter til regnskapet for 2019**

**Note 6 - Øvrig langsiktig gjeld**

<i>Lån fra aksjonærer</i>	<b>2019</b>	<b>2018</b>
Lars Thomas Seeberg	-111 787	-103 321
Marius Svanevik	-34 466	-34 466
John Olav Grimnes	-34 466	-34 466
Torbjørn Bakken	-34 466	-34 466
Anders Kr. Bautz Gundersen	-68 933	-68 933
Adrian Halland	-34 466	-34 466
Espen Møller-Hansen	-31 815	-31 815
Espen Berner	-40 000	-40 000
Sum	<u>-390 399</u>	<u>-381 933</u>