



ÅRSREGNSKAPET FOR REGNSKAPSÅRET 2023 - GENERELL INFORMASJON

Enheten

Organisasjonsnummer:	925 993 786
Organisasjonsform:	Aksjeselskap
Foretaksnavn:	GMM HOLDING AS
Forretningsadresse:	Solheimveien 28 1461 LØRENSKOG

Regnskapsår

Årsregnskapets periode:	01.01.2023 - 31.12.2023
-------------------------	-------------------------

Konsern

Mørselskap i konsern:	Ja
Konsernregnskap lagt ved:	Ja

Regnskapsregler

Regler for små foretak benyttet:	Nei
Benyttet ved utarbeidelsen av årsregnskapet til selskapet:	Regnskapslovens alminnelige regler
Benyttet ved utarbeidelsen av årsregnskapet til konsernet:	Regnskapslovens alminnelige regler

Årsregnskapet fastsatt av kompetent organ

Bekreftet av representant for selskapet:	Knut Arild Magnussen
Dato for fastsettelse av årsregnskapet:	20.06.2024

Grunnlag for avgivelse

År 2023: Årsregnskapet er elektronisk innlevert
År 2022: Tall er hentet fra elektronisk innlevert årsregnskap fra 2023

Det er ikke krav til at årsregnskapet m.v. som sendes til Regnskapsregisteret er undertegnet. Kontrollen på at dette er utført ligger hos revisor/enhetens øverste organ. Sikkerheten ivaretas ved at innsender har rolle/rettighet for innsending av årsregnskapet via Altinn, og ved at det bekreftes at årsregnskapet er fastsatt av kompetent organ.

Brønnøysundregistrene, 13.08.2025



Resultatregnskap

Beløp i: NOK	Note	2023	2022
RESULTATREGNSKAP			
Kostnader			
Annen driftskostnad	2	207 943	203 499
Sum kostnader		207 943	203 499
Driftsresultat		-207 943	-203 499
Finansinntekter og finanskostnader			
Inntekt på investering i datterselskap og tilknyttet selskap			112 685
Annen renteinntekt		147 757	161 750
Sum finansinntekter		147 757	274 435
Annen rentekostnad		295 868	69 414
Annen finanskostnad		26 765	1 522
Sum finanskostnader		322 633	70 936
Netto finans		-174 876	203 499
Ordinært resultat før skattekostnad		-382 819	0
Ordinært resultat etter skattekostnad		-382 819	0
Årsresultat		-382 819	0
Overføringer og disponeringer			
Tilleggsutbytte		3 140 000	2 000 000
Overføringer til/fra annen egenkapital		-3 522 818	-2 000 000
Sum overføringer og disponeringer		-382 818	



Balanse

Beløp i: NOK	Note	2023	2022
BALANSE - EIENDELER			
Anleggsmidler			
Immaterielle eiendeler			
Finansielle anleggsmidler			
Investering i datterselskap	6	8 064 559	8 094 559
Lån til foretak i samme konsern		446 444	446 444
Sum finansielle anleggsmidler		8 511 003	8 541 003
Sum anleggsmidler		8 511 003	8 541 003
Omløpsmidler			
Varer			
Fordringer			
Andre fordringer		261 000	
Konsernfordringer		17 954 011	6 995 826
Sum fordringer		18 215 011	6 995 826
Bankinnskudd, kontanter og lignende			
Bankinnskudd, kontanter og lignende	5	40 221	248 076
Sum bankinnskudd, kontanter og lignende		40 221	248 076
Sum omløpsmidler		18 255 232	7 243 902
SUM EIENDELER		26 766 235	15 784 905
BALANSE - EGENKAPITAL OG GJELD			
Egenkapital			
Innskutt egenkapital			
Selskapskapital		300 000	300 000
Overkurs		2 700	2 700
Sum innskutt egenkapital		302 700	302 700



Balanse

Beløp i: NOK	Note	2023	2022
Opptjent egenkapital			
Annen egenkapital		2 219 040	5 741 858
Sum opptjent egenkapital		2 219 040	5 741 858
Sum egenkapital	8	2 521 740	6 044 558
Gjeld			
Langsiktig gjeld			
Annen langsiktig gjeld			
Gjeld til kredittinstitusjoner	5	166 672	333 336
Sum annen langsiktig gjeld		166 672	333 336
Sum langsiktig gjeld		166 672	333 336
Kortsiktig gjeld			
Gjeld til kredittinstitusjoner	5	8 964 022	2 207 196
Leverandørgjeld		24 320	59 752
Kortsiktig konserngjeld		15 057 378	7 106 902
Annen kortsiktig gjeld		32 103	33 160
Sum kortsiktig gjeld		24 077 823	9 407 010
Sum gjeld		24 244 495	9 740 346
SUM EGENKAPITAL OG GJELD		26 766 235	15 784 904



Konsernets resultatregnskap

Beløp i: NOK	Note	2023	2022
RESULTATREGNSKAP			
Inntekter			
Salgsinntekt	1	262 273 407	243 676 773
Sum inntekter		262 273 407	243 676 773
Kostnader			
Varekostnad		206 046 987	182 796 068
Lønnskostnad	2	41 299 314	36 354 903
Avskrivning på varige driftsmidler og immaterielle eiendeler	3	1 484 989	1 291 944
Annen driftskostnad	2	13 753 307	17 583 877
Sum kostnader		262 584 597	238 026 792
Driftsresultat		-311 190	5 649 981
Finansinntekter og finanskostnader			
Annen renteinntekt		594 221	302 685
Annen finansinntekt		2 180	5 812
Sum finansinntekter		596 401	308 497
Annen rentekostnad		633 193	341 735
Annen finanskostnad		4	6 642
Sum finanskostnader		633 197	348 377
Netto finans		-36 796	-39 880
Ordinært resultat før skattekostnad		-347 986	5 610 101
Skattekostnad på ordinært resultat	4	27 041	1 393 255
Ordinært resultat etter skattekostnad		-375 027	4 216 846
Årsresultat		-375 027	4 216 846
Overføringer og disponeringer			
Tilleggsutbytte		3 140 000	2 000 000
Overføringer til/fra annen egenkapital		-3 515 027	2 216 846
Sum overføringer og disponeringer		-375 027	4 216 846



Konsernets balanse

Beløp i: NOK	Note	2023	2022
BALANSE - EIENDELER			
Anleggsmidler			
Immaterielle eiendeler			
Utsatt skattefordel	4	448 181	475 222
Goodwill	3	796 809	1 164 567
Sum immaterielle eiendeler		1 244 990	1 639 789
Varige driftsmidler			
Tomter, bygninger og annen fast eiendom	3,5	1 816 170	2 168 037
Driftsløsøre, inventar, verktøy, kontormaskiner og lignende	3,5	1 852 665	1 522 534
Sum varige driftsmidler		3 668 835	3 690 571
Sum anleggsmidler		4 913 825	5 330 360
Omløpsmidler			
Varer			
Varer	7	5 693 655	5 393 338
Sum varer		5 693 655	5 393 338
Fordringer			
Kundefordringer		40 941 873	27 858 646
Andre fordringer		6 994 484	5 795 566
Sum fordringer		47 936 357	33 654 212
Bankinnskudd, kontanter og lignende			
Bankinnskudd, kontanter og lignende	5	1 654 504	2 616 665
Sum bankinnskudd, kontanter og lignende		1 654 504	2 616 665
Sum omløpsmidler		55 284 516	41 664 215
SUM EIENDELER		60 198 341	46 994 575

BALANSE - EGENKAPITAL OG GJELD

Egenkapital



Konsernets balanse

Beløp i: NOK	Note	2023	2022
Innskutt egenkapital			
Selskapskapital		300 000	300 000
Overkurs		2 700	2 700
Sum innskutt egenkapital		302 700	302 700
Opptjent egenkapital			
Annen egenkapital		2 571 926	6 086 953
Sum opptjent egenkapital		2 571 926	6 086 953
Sum egenkapital	8	2 874 626	6 389 653
Gjeld			
Langsiktig gjeld			
Annen langsiktig gjeld			
Gjeld til kredittinstitusjoner	5	838 147	415 521
Sum annen langsiktig gjeld		838 147	415 521
Sum langsiktig gjeld		838 147	415 521
Kortsiktig gjeld			
Gjeld til kredittinstitusjoner	5	8 964 022	2 219 815
Leverandørgjeld		32 842 071	22 636 819
Betalbar skatt	4		144 726
Skyldige offentlige avgifter		5 152 373	4 140 937
Annen kortsiktig gjeld		9 527 102	11 047 101
Sum kortsiktig gjeld		56 485 568	40 189 398
Sum gjeld		57 323 715	40 604 919
SUM EGENKAPITAL OG GJELD		60 198 341	46 994 572



GMM Holding AS

Årsregnskap

1.1.2023-31.12.2023



GMM Holding AS

Morselskap		RESULTATREGNSKAP		Konsern	
2 023	2 022		Note	2 023	2 022
DRIFTSINNEKTER OG DRIFTSKOSTNADER					
Driftsinntekter					
0	0	Salgsinntekt	1	262 273 407	243 676 773
0	0	Sum driftsinntekter		262 273 407	243 676 773
Driftskostnader					
0	0	Varekostnad		206 046 987	182 796 068
0	0	Lønnskostnad	2	41 299 314	36 354 903
0	0	Avskrivning på varige driftsmidler	3	1 117 231	924 186
0	0	Avskrivning på immaterielle eiendeler	3	367 758	367 758
207 943	203 499	Annen driftskostnad	2	13 753 307	17 583 877
207 943	203 499	Sum driftskostnader		262 584 597	238 026 792
-207 943	-203 499	DRIFTSRESULTAT		-311 190	5 649 981
FINANSINNEKTER OG FINANSKOSTNADER					
Finansinntekter					
0	112 685	Inntekt på investering i datterselskap		0	0
147 757	161 750	Annen renteinntekt		594 221	302 685
0	0	Annen finansinntekt		2 180	5 812
147 757	274 435	Sum finansinntekter		596 401	308 497
Finanskostnader					
295 868	69 414	Annen rentekostnad		633 193	341 735
26 765	1 522	Annen finanskostnad		4	6 642
322 633	70 936	Sum finanskostnader		633 197	348 377
-174 876	203 499	NETTO FINANSPOSTER		-36 796	-39 880
-382 818	0	ORDINÆRT RES. FØR SKATTEKOSTNAD		-347 986	5 610 101
0	0	Skattekostnad på ordinært resultat	4	27 041	1 393 255
-382 818	0	ÅRSRESULTAT		-375 027	4 216 846
3 140 000	2 000 000	Tilleggsutbytte		3 140 000	2 000 000
-3 522 818	-2 000 000	Annen egenkapital		-3 515 027	2 216 846
-382 818	0	Sum		-375 027	4 216 846



 BankID Signing
Knut Anld Magnussen
2024-07-10
 BankID Signing
Jan Erik Magnussen
2024-07-12
 BankID Signing
Hans Geir Guthus
2024-07-22

GMM Holding AS

Morselskap		BALANSE 31.12.		
2023	2022	Note	2023	2022
EIENDELER				
ANLEGGSMIDLER				
Immaterielle eiendeler				
		3	796 809	1 164 567
0	0	4	448 181	475 222
0	0		1 244 990	1 639 789
Varige driftsmidler				
		3,5	1 816 170	2 168 037
0	0	3,5	0	0
0	0	3,5	1 852 665	1 522 534
0	0		3 668 835	3 690 571
Finansielle anleggsmidler				
8 064 559	8 094 559	6	0	0
446 444	446 444		0	0
8 511 003	8 541 003		0	0
8 511 003	8 541 003		4 913 825	5 330 360
SUM ANLEGGSMIDLER				
OMLØPSMIDLER				
		7	5 693 655	5 393 338
0	0			
Fordringer				
			40 941 875	27 858 646
0	0		0	0
17 954 011	6 995 826		6 994 486	5 795 566
261 000	0		47 936 361	33 654 212
18 215 011	6 995 826			
		5	1 654 504	2 616 665
40 221	248 076		55 284 520	41 664 215
18 255 232	7 243 902		60 198 341	46 994 573
26 766 235	15 784 905			



GMM Holding AS

Morselskap		BALANSE 31.12.		Konsern		
2023	2022			Note	2023	2022
EGENKAPITAL OG GJELD						
EGENKAPITAL						
Innskutt egenkapital						
		Selskapskapital			300 000	300 000
300 000	300 000	Overkurs			2 700	2 700
2 700	2 700	Sum innskutt egenkapital			302 700	302 700
302 700	302 700	Opptjent egenkapital				
		Annen egenkapital			2 571 926	6 086 953
2 219 040	5 741 858	Sum opptjent egenkapital			2 571 926	6 086 953
2 219 040	5 741 858	SUM EGENKAPITAL		8	2 874 626	6 389 653
2 521 740	6 044 558	GJELD				
LANGSIKTIG GJELD						
Annen langsiktig gjeld						
		Gjeld til kredittinstitusjoner		5	838 147	415 521
166 672	333 336	Sum annen langsiktig gjeld			838 147	415 521
166 672	333 336	SUM LANGSIKTIG GJELD			838 147	415 521
166 672	333 336	KORTSIKTIG GJELD				
		Gjeld til kredittinstitusjoner		5	8 964 022	2 219 815
8 964 022	2 207 196	Leverandørgjeld			32 842 071	22 636 819
24 320	59 752	Betalbar skatt		4	0	144 726
0	0	Kortsiktig konserngjeld			0	0
15 057 378	7 106 902	Skyldig offentlige avgifter			5 152 373	4 140 937
0	0	Annen kortsiktig gjeld			9 527 100	11 047 101
32 103	33 160	SUM KORTSIKTIG GJELD			56 485 566	40 189 398
24 077 823	9 407 010	SUM GJELD			57 323 713	40 604 919
24 244 495	9 740 346	SUM EGENKAPITAL OG GJELD			60 198 341	46 994 573
26 766 235	15 784 905					

Lørenskog, 20. juni 2024

Jan Erik Magnussen
Styremedlem

Knut Arild Magnussen
Styrets leder/Daglig leder

Hans Geir Guthus
Styremedlem



GMM Holding AS Kontantstrømoppstilling

Morselskap		Konsern	
2 023	2 022	2 023	2 022
-382 818	0	-347 986	5 610 101
0	0	1 484 989	1 291 944
0	0	-144 726	-257 612
0	0	-13 083 229	-7 680 367
-11 192 420	-5 617 236	-1 198 920	-4 383 256
0	0	-300 317	-2 468 029
-35 432	44 306	10 205 252	4 306 357
7 949 419	5 337 263	-508 565	2 729 360
-3 661 251	-235 667	-3 893 502	-851 502
0	0	-1 095 492	-770 103
0	0	0	1 315 360
3 235	0	0	0
3 235	0	-1 095 492	545 257
-166 664	-166 664	0	-216 945
0	0	422 626	0
6 756 826	2 207 196	6 744 207	2 219 815
-3 140 000	-2 000 000	-3 140 000	-2 000 000
3 450 162	40 532	4 026 833	2 870
-207 854	-195 135	-962 161	-303 375
248 076	443 211	2 616 665	2 920 038
40 221	248 076	1 654 504	2 616 665



GMM Holding AS Noter til konsernregnskapet for 2023

Regnskapsprinsipper:

Konsernregnskapet er satt opp i samsvar med regnskapsloven av 1998 og god regnskapsskikk i Norge.

Morselskapet sitt regnskap er satt opp i samsvar med GRS for små foretak, men der det er nødvendig omorbeidet til GRS for øvrige foretak

Hovedregel for vurdering og klassifisering av eiendeler og gjeld

Eiendeler bestemt til varig eie eller bruk er klassifisert som anleggsmidler. Andre eiendeler er klassifisert som omløpsmidler. Fordringer som skal tilbakebetales innen et år er klassifisert som omløpsmidler. Ved klassifisering av kortsiktig og langsiktig gjeld er tilsvarende kriterier lagt til grunn. Omløpsmidler vurderes til laveste av anskaffelseskost og virkelig verdi.

Anleggsmidler vurderes til anskaffelseskost, men nedskrives til gjenvinnbart beløp dersom dette er lavere enn bokført verdi, og verdifallet forventes ikke å være forbigående. Anleggsmidler med begrenset økonomisk levetid avskrives planmessig.

Varer

Varer er vurdert til det laveste av anskaffelseskost og netto salgsverdi. For råvarer og varer i arbeid beregnes netto salgsverdi til salgsverdien av ferdig tilvirkede varer redusert for gjenværende tilvirkningskostnader og salgskostnader.

Fordringer

Kundefordringer og andre fordringer er oppført til pålydende etter fradrag for avsetning til forventet tap. Avsetning til tap gjøres på grunnlag av en individuell vurdering av de enkelte fordringer.

Bankinnskudd, kontanter og lignende

Bankinnskudd, kontanter ol. inkluderer kontanter, bankinnskudd og andre betalingsmidler med forfallsdato som er kortere enn tre måneder fra anskaffelse.

Pensjoner

Innskuddsplaner periodiseres etter sammenstillingsprinsippet. Årets innskudd til pensjonsordningen kostnadsføres.

Inntekter

Ved varesalg:

Inntekt regnskapsføres når den er opptjent, altså når både risiko og kontroll i hovedsak er overført til kunden. Dette vil normalt være tilfellet når varen er levert til kunden. Inntektene regnskapsføres med verdien av vederlaget på transaksjonstidspunktet.

Ved tjenestesalg:

Inntekt regnskapsføres når den er opptjent, altså når krav på vederlag oppstår. Dette skjer når tjenesten ytes, i takt med at arbeidet utføres. Inntektene regnskapsføres med verdien av vederlaget på transaksjonstidspunktet

Kostnader

Kostnader regnskapsføres som hovedregel i samme periode som tilhørende inntekt. I de tilfeller det ikke er en klar sammenheng mellom utgifter og inntekter fastsettes fordelingen etter skjønnsmessige kriterier. Øvrige unntak fra sammenstillingsprinsippet er angitt der det er aktuelt.

Skatter


Skattekostnaden sammenstilles med regnskapsmessig resultat før skatt. Skatt knyttet til egenkapitaltransaksjoner, for eksempel konsernbidrag, føres mot egenkapitalen.


Skattekostnaden består av betalbar skatt (skatt på årets direkte skattepliktige inntekt) og endring i netto utsatt skatt.


Konsolidering

Ved utarbeidelse av konsernregnskapet er morselskapets kostpris på aksjene i datterselskapet eliminert mot bokført egenkapital i datterselskapet. Interne transaksjoner og mellomværender er eliminert. Det eksisterer ingen urealiserte internergevinster 31.12.23. Aksjer i datterselskapet er eliminert etter oppkjøpsmetoden som innebærer at differansen mellom kostpris for datterselskapets aksjer og bokført verdi av netto eiendeler er ført mot konsernets egenkapital. Datterselskapet VL Kjøkkensenter AS er utelatt fra konsolidering da det har vært et tilnærmet tomt selskap uten drift og selskapet er i 2023 slettet.



 BankID Signing
Knut Anld Magnussen
2024-07-10

 BankID Signing
Jan Erik Magnussen
2024-07-12

 BankID Signing
Hans Geir Guthus
2024-07-22

Note 1 - Salgsinntekt

Spesifikasjon av salg fordelt på avdeling

	2023	2022
Forbruker	55 584 387	55 584 387
Byggmester	99 309 951	99 309 951
Prosjekt	63 340 305	63 340 305
Andre	25 442 132	25 442 132
Totalt	243 676 773	243 676 773

Note 2 - Lønnskostnad

Det er ingen ansatte i morselskapet
Konsernet har hatt 53,5 årsverk i regnskapsåret.

Spesifikasjon av lønnskostnader i konsernet

	2023	2022
Lønn	33 535 378	29 311 475
Arbeidsgiveravgift	5 166 769	4 203 769
Pensjonskostnader	1 161 439	929 362
Andre lønnsrelaterte ytelser	1 435 727	1 910 297
Totalt	41 299 313	36 354 903

Lønn og styregodtgjørelse mv til ledende personer og revisor

Morselskapet har ikke daglig leder

Det er ikke utbetalt styrehonorarer i morselskapet

Kostnadsført godtgjørelse til revisor i konsernet

477 160

Datterselskapene er pliktig til å ha tjenestepensjonsordning for selskapets ansatte jfr. lov om obligatorisk

tjenestepensjon. Foretaket har etablert en tjenestepensjonsordning som tilfredsstiller kravene i

loven. Selskapet har en avtale om innskuddsbasert pensjon. Premie kostnadsføres over drift.

Det er i regnskapsåret innbetalt 1 161 439 i pensjonspremie (OTP)

Note 3 - Driftsløsøre, inventar, verktøy, kontormøbler, goodwill

	Goodwill*	Konsern		Sum
		Driftsløsøre, inventar, verktøy, kontorm.	Eiendom	
Anskaffelseskost 1.1.2023	1 838 790	2 746 126	4 962 797	7 708 923
+ Tilgang		940 074	155 418	1 095 492
- Avgang		0	0	0
Anskaffelseskost 31.12	1 838 790	3 686 200	5 118 215	8 804 415
Akk. av/nedskr. 1.1	674 223	1 223 592	2 794 760	4 018 352
Ordinære avskrivninger 2023	367 758	609 947	507 284	1 117 231
- Tilbakeført avskrivning		0	0	0
Akk. av/nedskr. 31.12.23	1 041 981	1 833 539	3 302 044	5 135 583
Balansført verdi 31.12.23	796 809	1 852 662	1 816 170	4 465 641
Prosentats for ordinære avskrivninger	5 år	7-33	4	

*Goodwill relaterer seg til kjøp av Oslo Kjøkkensenter AS i 2021.

Note 4 - Skatt

	Mor		Konsern	
	2023	2022	2022	2022
Spesifikasjon av årets skattegrunnlag:				
Resultat før skattekostnader	-382 818	-112 685	-347 986	5 610 101
+ Permanente og andre forskjeller	26 765	0	103 133	355 125
+ Endring i midlertidige forskjeller	0	0	244 850	-5 307 384
Konsernbidrag	0	0	0	0
Grunnlag betalbar skatt	-356 053	0	0	657 842
Betalbar skatt	0	0	0	144 725

Spesifikasjon av årets skattekostnad:

Beregnet skatt av årets resultat	0	0	0	0
+/- Endring i utsatt skatt / utsatt skattefordel	0	0	27 041	1 393 255
Ordinær skattekostnad	0	0	27 041	21 151
Skattesats i inntektsåret	22 %	22 %	22 %	22 %



BankID Signering
Knut Arild Magnussen
2024-07-10

BankID Signering
Jan Erik Magnussen
2024-07-12

BankID Signering
Hans Geir Guthus
2024-07-22

Midlertidige forskjeller	Mor		Konsern	
	2023	2022	2023	2022
Driftsmidler	0	0	-9 409	1
Uopptjent inntekt	0	0	0	
Utestående fordringer	0	0	294 794	-2 173 121
Frømførbart underskudd	0	0	-2 322 572	0
Goodwill			796 809	1 532 325
Grunnlag utsatt skatt/utsatt skattefordel	0	0	-1 240 378	-627 770
Utsatt skattefordel	-356 053	0	-272 883	-138 109
Inngår ikke i utsatt skatt/-skattefordel	356 053		-175 298	-337 112
Balansført utsatt skatt	0	0	-448 182	-475 221

Note 5 - Bankinnskudd, Kassekreditt, gjeld og sikkerhetsstillelse

Skattetrekkinnskudd utgjør pr 31.12.2023 kr 1 408 016 for konsernet som helhet.

Skyldig skattetrekk pr 31.12.2023 utgjorde kr 1 359 758.

Selskapene i konsernet deltar i konsernkontoordning med en kassekredittgrense på kr 10 000 000.

I tillegg har morselskapet et lån pr 31.12.2023 på kr 166 672. Som sikkerhet er datterselskapene solidarisk ansvarlige og det er stilt sikkerhet i følgende eiendeler:

	2023	2022
Kundefordringer	40 941 875	27 858 646
Varelager	5 693 655	5 393 338
Driftstilbehør	3 668 835	3 690 571

Gjeld som forfaller til betaling 5 år etter regnskapsårets slutt er kr 0.

Note 6 - Investering i datterselskap

Selskap	Eierandel	Stemmeandel	Bokført EK 31.12.23	Resultat 2023
Viken Kjøkkensenter AS	100 %	100 %	4 708 697	-1 237 361
Akershus Kjøkkensenter AS	100 %	100 %	1 853 864	630 945
Oslo Kjøkkensenter AS	100 %	100 %	43 213	670 331
Vestland Kjøkkensenter AS	100 %	100 %	573 670	-50 461

Note 7 - Varer

	2023	2022
Handelsvarer, vurdert til anskaffelseskost	5 693 655	5 393 338
Totalt	5 693 655	5 393 338

Note 8 - Egenkapital

	Mor			
	Aksjekapital	Overkurs	Annen egenkapital	Sum egenkapital
Egenkapital 1. januar 2023	300 000	2 700	5 741 859	6 044 560
Årets resultat	0	0	-382 818	-382 818
Tilleggsutbytte 2023	0	0	-3 140 000	-3 140 000
Egenkapital 31. desember 2023	300 000	2 700	2 219 040	2 521 740

	Konsern			
	Aksjekapital	Aksjekapital	Annen egenkapital	Sum egenkapital
Egenkapital 1. januar 2023	300 000	2 700	6 086 953	6 389 653
Årets resultat	0	0	-375 027	-375 027
Tilleggsutbytte 2023	0	0	-3 140 000	-3 140 000
Egenkapital 31. desember 2023	300 000	2 700	2 571 926	2 874 626

Aksjonæropplysninger mor	Rolle	Type aksje	Antall aksjer	Stemmeandel
Hans Geir Guthus	Styremedlem	Ordinær	25	25,00 %
Lebra Holding AS	Daglig leder	Ordinær	6	6,00 %
Jan Erik Magnussen	Styremedlem	Ordinær	9	9,00 %
Knut Arild Magnussen	Styrets leder	Ordinær	60	60,00 %
Sum			100	100,00 %



GMM Holding AS

ÅRSBERETNING 2023

Selskapet er et investeringsselskap med forretningskontor på Lørenskog. Selskapet eier 100% av aksjene i Viken Kjøkkensenter AS, Akershus Kjøkkensenter AS, Oslo Kjøkkensenter AS og Vestland Kjøkkensenter AS.

Morselskapet

Selskapet har ingen annen virksomhet enn forvaltning av datterselskapene og den avkastningen som mottas fra dette. Årsregnskapet er avlagt under forutsetning om fortsatt drift. Etter styrets vurdering gir det fremlagte årsregnskapet et rettviseende bilde av driften i regnskapsåret og for den finansielle stillingen pr. 31.12.2023.

Selskapet har et resultat etter skatt på kr -382 818 i 2023 mot kr 0 i 2022. Endringen skyldes i det alt vesentlige at man ikke tok ut utbytte/konsernbidrag fra datterselskapene i 2023. Selskapet har en egenkapital og likviditeten som er tilfredsstillende. Bokført egenkapital beløper seg til kr 2 521 740 som utgjør 9,42 % av totalkapitalen i selskapet pr 31.12.23.

Selskapet har ingen ansatte. Selskapets virksomhet forurenser ikke det ytre miljø. Selskapet har hatt en stabil kontantstrøm i 2023, og har en tilfredsstillende likviditet. Selskapets finansielle risiko er knyttet til virksomheten i datterselskapene og er nærmere kommentert under.

Konsern

All virksomhet av betydning foregår i datterselskapene som har sin virksomhet i Oslo, Lørenskog, Jessheim og Bergen. Selskapet sin virksomhet er salg av kjøkkeninnredning og andre interiørinnredninger fra Sigdal, samt andre produkter som er relatert til dette.

Utvikling i resultat og stilling

	2023	2022
Driftsinntekter	262 273 407	243 676 773
Driftsresultat	-311 190	5 649 981
Årsresultat før skatt	-347 986	5 610 101
	31.12.2023	31.12.2022
Balansesum	60 198 341	46 994 573
Egenkapital	2 874 626	6 389 653
Egenkapitalprosent	4,77 %	13,60 %

Konsernet har hatt en omsetningsøkning på 7,63%. Resultatgraden er på 0,12 %, noe som er en nedgang fra i fjor da resultatgraden var 2,32 %. Utviklingen i omsetning, resultatgrad og egenkapitalandel er som forventet da 2023 har vært preget av høy prisstigning og press på marginene. Styret har gode forventninger til tiden fremover, og forventer bedring i resultatene fremover. Markedet er samtidig inne i en spesiell periode med høy prisvekst og press på marginer, som vil være utfordrende

Styret mener at årsregnskapet gir et rettviseende bilde av selskapets eiendeler og gjeld, finansielle stilling og resultat.



Finansiell risiko

Konsernet har minimalt med langsiktig rentebærende gjeld pr 31.12.2023. Konsernets egen finansielle stilling betraktes som tilfredsstillende, men med forbedringspotensiale. Det foreligger noe kreditt risiko ved at kundene ikke betaler, men kundeporteføljen er diversifisert og betraktes dermed ikke som vesentlig. Historisk har det vært lite tap på fordringer. Likviditetsrisikoen vurderes som lav da selskapet har tilgang på ytterligere kreditt om nødvendig.

Ansvarsforsikring

Det er ikke tegnet ansvarsforsikring for styrets medlemmer eller daglig for deres mulige erstatningsansvar overfor foretaket og tredjepersoner.

Forsknings- og utviklingsaktiviteter

Selskapet har ingen forsknings- og utviklingsaktiviteter

Fortsatt drift

Årsregnskapet for 2023 er satt opp under forutsetning av fortsatt drift. Det bekreftes herved at forutsetningen for fortsatt drift er til stede.

Arbeidsmiljø

Sykefraværet i selskapet var på totalt på ca. 853 dager i 2023 mot ca. 694 dager i 2022, noe som utgjorde ca. 7,1 % i 2023 mot 5,68 % i 2022 av total arbeidstid. Styret anser dette som tilfredsstillende, men vil fortsette arbeidet med å redusere antall sykedager.

Det har ikke forekommet eller blitt rapportert alvorlige arbeidsuhell eller ulykker i løpet av året, som har resultert i store materielle skader eller personskader.

Arbeidsmiljøet betraktes som godt, og det iverksettes løpende tiltak for forbedringer.

Likestilling

Konsernet har pr utgangen av året 52 ansatte, av disse er 32 kvinner og 22 menn. Kvinneandelen i administrative stillinger utgjør 40 %, mens andelen av kvinner i lederstillinger utgjør 50 %.

Gjennomsnittslønn for kvinner og menn i faste heltidsstillinger utgjorde henholdsvis kr 628 028 og kr 713 526. Konsernet har totalt 1 ansatte i deltidsstillinger, av disse er 1 kvinne. Selskapet har som policy at arbeid av lik verdi skal gi lik lønn.

Selskapet arbeider aktivt, målrettet og planmessig for likestilling innenfor virksomheten. Ved rekruttering, både internt og eksternt prioriteres personlige kvalifikasjoner fremfor kjønn. Det underrepresenterte kjønn vil i større grad bli oppfordret til å søke. På denne måten vil selskapet forsøke å øke kvinneandelen i de stillingskategorier hvor denne er særskilt lav.

Tiltak for å hindre diskriminering mv.

Bedriften arbeider aktivt for å fremme likestilling, sikre like muligheter og rettigheter og hindre diskriminering på grunn av etnisitet, nasjonal opprinnelse, avstamning, hudfarge, språk, religion og livssyn.

Redegjørelse for aktsomhetsvurderinger etter åpenhetsloven

Når det gjelder Åpenhetsloven og risiko for brudd på grunnleggende menneskerettigheter og anstendige arbeidsforhold i konsernets leverandørkjeder, så anses denne risikoen som lav. Konsernet vil etter hvert gjøre sin Åpenhetsrapport tilgjengelig på aktuelle hjemmesider.



Ytre miljø

Konsernets virksomhet er ikke regulert av konsesjoner eller pålegg. Konsernet forurenses ik miljø i vesentlig grad. Det er likevel satt inn tiltak som for eksempel skru ned temperaturen i konsernet sine lokaler, skru av unødvendig lysbruk, etc.

Redegjørelse for årsregnskapet og resultatdisponering

Etter styrets oppfatning gir fremlagt resultatregnskap og balanse med noter uttrykk for virksomhetens resultat for 2023 og økonomiske stilling ved årsskiftet.

Det er ikke inntrådt forhold etter regnskapsårets slutt som er av betydning for bedømmelsen av regnskapet.

Virksomheten har for 2023 hatt et underskudd på kr 375 027 som foreslåes anvendt/dekket ved:

Tilleggsutbytte	kr 3 140 000
Overført fra annen egenkapital	kr- 3 515 027
Sum disponert	kr -375 027

Lørenskog, 20.06.2024

Styrets leder/Daglig leder
Knut Arild Magnussen

Styremedlem
Jan Erik Magnussen

Styremedlem
Hans Geir Guthus



MYRDAHL OG SVEEN
STATSAUTORISERTE REVISORER

Myrdahl og Sveen AS
Støperiveien 26, postboks 123
2011 Strømmen, Norway
Telefon: +47 63 89 46 60
E-post: post@myrdahl-sveen.no
www.myrdahl-sveen.no
Foretaksregisteret
Org.nr. NO 942 254 962 MVA

Til generalforsamlingen i GMM Holding AS

Uavhengig revisors beretning 2023

Konklusjon

Vi har revidert årsregnskapet for GMM Holding AS som består av:

- selskapsregnskapet, som viser et underskudd på kr 382 818, består av balanse per 31. desember 2023, resultatregnskap og kontantstrømoppstilling for regnskapsåret avsluttet per denne datoen og noter til årsregnskapet, herunder et sammendrag av viktige regnskapsprinsipper, og
- konsernregnskapet, som viser et underskudd på kr 375 027, består av balanse per 31. desember 2023, resultatregnskap og kontantstrømoppstilling for regnskapsåret avsluttet per denne datoen og noter til årsregnskapet, herunder et sammendrag av viktige regnskapsprinsipper.

Etter vår mening

- oppfyller årsregnskapet gjeldende lovkrav,
- gir selskapsregnskapet et rettviseende bilde av selskapets finansielle stilling per 31. desember 2023 og av dets resultater og kontantstrømmer for regnskapsåret avsluttet per denne datoen i samsvar med regnskapslovens regler og god regnskapsskikk i Norge, og
- gir konsernregnskapet et rettviseende bilde av konsernets finansielle stilling per 31. desember 2023 og av dets resultater og kontantstrømmer for regnskapsåret avsluttet per denne datoen i samsvar med regnskapslovens regler og god regnskapsskikk i Norge.

Grunnlag for konklusjonen

Vi har gjennomført revisjonen i samsvar med International Standards on Auditing (ISA-ene). Våre oppgaver og plikter i henhold til disse standardene er beskrevet nedenfor under "Revisors oppgaver og plikter ved revisjonen av årsregnskapet". Vi er uavhengige av selskapet og konsernet i samsvar med kravene i relevante lover og forskrifter i Norge og International Code of Ethics for Professional Accountants (inkludert internasjonale uavhengighetsstandarder) utstedt av International Ethics Standards Board for Accountants (IESBA-reglene), og vi har overholdt våre øvrige etiske forpliktelser i samsvar med disse kravene. Innhentet revisjonsbevis er etter vår vurdering tilstrekkelig og hensiktsmessig som grunnlag for vår konklusjon.

Øvrig informasjon

Styret og daglig leder (ledelsen) er ansvarlige for informasjonen i årsberetningen. Vår konklusjon om årsregnskapet ovenfor dekker ikke informasjonen i årsberetningen.

I forbindelse med revisjonen av årsregnskapet er det vår oppgave å lese årsberetningen. Formålet er å vurdere hvorvidt det foreligger vesentlig inkonsistens mellom årsberetningen og årsregnskapet og den kunnskap vi har opparbeidet oss under revisjonen av årsregnskapet, eller hvorvidt informasjon i årsberetningen ellers fremstår som vesentlig feil. Vi har plikt til å rapportere dersom årsberetningen fremstår som vesentlig feil. Vi har ingenting å rapportere i så henseende.

Basert på kunnskapen vi har opparbeidet oss i revisjonen, mener vi at årsberetningen

 **Revisorgruppen**
Assosiert medlem

Medlem av Den norske Revisorforening

Dette dokumentet er signert med PAdES-formatet (PDF Advanced Electronic Signatures) av Signicat. Dette sikrer dokumentet og dets vedlegg mot endringer etter signering.

SIGNICAT



MYRDAHL OG SVEEN
STATSAUTORISERTE REVISORER

Revisors beretning 2023
Selskap AS

- er konsistent med årsregnskapet og
- inneholder de opplysninger som skal gis i henhold til gjeldende lovkrav.

Ledelsens ansvar for årsregnskapet

Ledelsen er ansvarlig for å utarbeide årsregnskapet og for at det gir et rettviseende bilde i samsvar med regnskapslovens regler og god regnskapsskikk i Norge. Ledelsen er også ansvarlig for slik intern kontroll som den finner nødvendig for å kunne utarbeide et årsregnskap som ikke inneholder vesentlig feilinformasjon, verken som følge av misligheter eller utilsiktede feil.

Ved utarbeidelsen av årsregnskapet må ledelsen ta standpunkt til selskapets og konsernets evne til fortsatt drift og opplyse om forhold av betydning for fortsatt drift. Forutsetningen om fortsatt drift skal legges til grunn for årsregnskapet så lenge det ikke er sannsynlig at virksomheten vil bli avviklet.

Revisors oppgaver og plikter ved revisjonen av årsregnskapet

Vårt mål er å oppnå betryggende sikkerhet for at årsregnskapet som helhet ikke inneholder vesentlig feilinformasjon, verken som følge av misligheter eller utilsiktede feil, og å avgi en revisjonsberetning som inneholder vår konklusjon. Betryggende sikkerhet er en høy grad av sikkerhet, men ingen garanti for at en revisjon utført i samsvar med ISA-ene, alltid vil avdekke vesentlig feilinformasjon. Feilinformasjon kan oppstå som følge av misligheter eller utilsiktede feil. Feilinformasjon er å anse som vesentlig dersom den enkeltvis eller samlet med rimelighet kan forventes å påvirke de økonomiske beslutningene som brukerne foretar på grunnlag av årsregnskapet.

For videre beskrivelse av revisors oppgaver og plikter vises det til:
<https://revisorforeningen.no/revisjonsberetninger>

Strømmen, 25. juli 2024
Myrdahl og Sveen AS

Tom-Morten Myrdahl
statsautorisert revisor
(elektronisk signert)



Elektronisk signatur

Signert av

Myrdahl, Tom Morten
Norwegian BankID

Dato og tid

(UTC+01:00) Central European Time (Berlin)

07/25/2024 10:59:22

Dette dokumentet er signert med elektronisk signatur. En elektronisk signatur er juridisk forpliktende på samme måte som en håndskrevet signatur på papir. Denne siden er lagt til dokumentet for å vise grunnleggende informasjon om signaturen(e), og på de foregående sidene kan du lese dokumentet som er signert. Vedlagt finnes også en PDF med signatordetaljer, og en XML-fil med innholdet i den elektroniske signaturen(e). Vedleggene kan brukes for å verifisere gyldigheten av dokumentets signatur ved behov.