



## ÅRSREGNSKAPET FOR REGNSKAPSÅRET 2019 - GENERELL INFORMASJON

### Enheten

Organisasjonsnummer: 865 258 992  
Organisasjonsform: Aksjeselskap  
Foretaksnavn: GUNNAR SAGBERG AS  
Forretningsadresse: Rudolf Nilsens veg 12  
7024 TRONDHEIM

### Regnskapsår

Årsregnskapets periode: 01.01.2019 - 31.12.2019

### Konsern

Morselskap i konsern: Nei

### Regnskapsregler

Regler for små foretak benyttet: Ja  
Benyttet ved utarbeidelsen av årsregnskapet til selskapet: Regnskapslovens alminnelige regler

### Årsregnskapet fastsatt av kompetent organ

Bekreftet av representant for selskapet: Ole Magne Strand  
Dato for fastsettelse av årsregnskapet: 31.12.2019

### Grunnlag for avgivelse

År 2019: Årsregnskapet er elektronisk innlevert  
År 2018: Tall er hentet fra elektronisk innlevert årsregnskap fra 2019

*Det er ikke krav til at årsregnskapet m.v. som sendes til Regnskapsregisteret er undertegnet. Kontrollen på at dette er utført ligger hos revisor/enhetens øverste organ. Sikkerheten ivaretas ved at innsender har rolle/rettighet for innsending av årsregnskapet via Altinn, og ved at det bekreftes at årsregnskapet er fastsatt av kompetent organ.*

Brønnøysundregistrene, 01.05.2021



### Resultatregnskap

Beløp i: NOK	Note	2019	2018
<b>RESULTATREGNSKAP</b>			
<b>Inntekter</b>			
Salgsinntekt			3 337 975
Annen driftsinntekt			-86 993
<b>Sum inntekter</b>			<b>3 250 982</b>
<b>Kostnader</b>			
Varekostnad		-5 757	1 220 113
Lønnskostnad	1, 2	-252	16 363
Annen driftskostnad	3	254 057	728 520
<b>Sum kostnader</b>		<b>248 049</b>	<b>1 964 996</b>
<b>Driftsresultat</b>		<b>-248 049</b>	<b>1 285 986</b>
<b>Finansinntekter og finanskostnader</b>			
Annen renteinntekt		471	4 116
<b>Sum finansinntekter</b>		<b>471</b>	<b>4 116</b>
Nedskrivning av finansielle eiendeler		-73 752	73 752
Rentekostnad til foretak i samme konsern		636	11 987
Annen rentekostnad		3 867	52 081
Annen finanskostnad			519
<b>Sum finanskostnader</b>		<b>-69 249</b>	<b>138 339</b>
<b>Netto finans</b>		<b>69 719</b>	<b>-134 222</b>
<b>Ordinært resultat før skattekostnad</b>		<b>-178 329</b>	<b>1 151 764</b>
Skattekostnad på ordinært resultat	10	-55 179	254 822
<b>Ordinært resultat etter skattekostnad</b>		<b>-123 150</b>	<b>896 942</b>
<b>Årsresultat</b>		<b>-123 150</b>	<b>896 942</b>
<b>Overføringer og disponeringer</b>			
Udekket tap			6
Annen egenkapital		-123 150	896 936
<b>Sum overføringer og disponeringer</b>		<b>-123 150</b>	<b>896 942</b>



## Resultatregnskap

<b>Beløp i: NOK</b>	<b>Note</b>	<b>2019</b>	<b>2018</b>
---------------------	-------------	-------------	-------------

---



## Balanse


Beløp i: NOK	Note	2019	2018
<b>BALANSE - EIENDELER</b>			
<b>Anleggsmidler</b>			
<b>Immaterielle eiendeler</b>			
Sum anleggsmidler		0	0
<b>Omløpsmidler</b>			
<b>Varer</b>			
<b>Fordringer</b>			
Kundefordringer	5	78 335	987 300
Andre fordringer		127 550	146 804
<b>Sum fordringer</b>		<b>205 885</b>	<b>1 134 103</b>
<b>Investeringer</b>			
Markedsbaserte aksjer		1 700 000	1 626 248
<b>Sum investeringer</b>		<b>1 700 000</b>	<b>1 626 248</b>
<b>Bankinnskudd, kontanter og lignende</b>			
Bankinnskudd, kontanter og lignende	6	514 733	62 441
<b>Sum bankinnskudd, kontanter og lignende</b>		<b>514 733</b>	<b>62 441</b>
<b>Sum omløpsmidler</b>		<b>2 420 617</b>	<b>2 822 792</b>
<b>SUM EIENDELER</b>		<b>2 420 617</b>	<b>2 822 792</b>
<b>BALANSE - EGENKAPITAL OG GJELD</b>			
<b>Egenkapital</b>			
<b>Innskutt egenkapital</b>			
Aksjekapital (200 aksjer à kr 1 000,00)	7, 8, 9	200 000	200 000
<b>Sum innskutt egenkapital</b>		<b>200 000</b>	<b>200 000</b>
<b>Opptjent egenkapital</b>			
Annen egenkapital	9	1 642 649	1 765 773




## Balanse

<b>Beløp i: NOK</b>	<b>Note</b>	<b>2019</b>	<b>2018</b>
Udekket tap	9		-26
<b>Sum opptjent egenkapital</b>		<b>1 642 649</b>	<b>1 765 799</b>
<b>Sum egenkapital</b>	9	<b>1 842 649</b>	<b>1 965 799</b>
<b>Gjeld</b>			
<b>Langsiktig gjeld</b>			
Utsatt skatt	4	445 239	561 036
<b>Sum avsetninger for forpliktelser</b>		<b>445 239</b>	<b>561 036</b>
<b>Annen langsiktig gjeld</b>			
<b>Sum langsiktig gjeld</b>		<b>445 239</b>	<b>561 036</b>
<b>Kortsiktig gjeld</b>			
Leverandørgjeld		61 793	143 611
Betalbar skatt	10	60 618	323 708
Skyldige offentlige avgifter		3 403	-174 262
Annen kortsiktig gjeld		6 916	2 900
<b>Sum kortsiktig gjeld</b>		<b>132 730</b>	<b>295 957</b>
<b>Sum gjeld</b>		<b>577 969</b>	<b>856 993</b>
<b>SUM EGENKAPITAL OG GJELD</b>		<b>2 420 617</b>	<b>2 822 792</b>



 Legally signed by  
Ole Magne Strand  
30.06.2020

 Legally signed by  
Daniel Gladsø  
30.06.2020

**Årsregnskap for 2019**

**GUNNAR SAGBERG AS  
7024 TRONDHEIM**

Innhold

Resultatregnskap

Balanse

Noter



## Resultatregnskap for 2019 GUNNAR SAGBERG AS

Legally signed by  
Ole Magne Strand  
30.06.2020

Legally signed by  
Daniel Gladsø  
30.06.2020

	Note	2019	2018
Salgsinntekt		0	3 337 975
Annen driftsinntekt		0	(86 993)
<b>Sum driftsinntekter</b>		<b>0</b>	<b>3 250 982</b>
Varekostnad		5 757	(1 220 113)
Lønnskostnad	1, 2	252	(16 363)
Annen driftskostnad	3	(254 057)	(728 520)
<b>Sum driftskostnader</b>		<b>(248 049)</b>	<b>(1 964 996)</b>
<b>Driftsresultat</b>		<b>(248 049)</b>	<b>1 285 986</b>
Annen renteinntekt		471	4 116
<b>Sum finansinntekter</b>		<b>471</b>	<b>4 116</b>
Nedskrivning av finansielle eiendeler		73 752	(73 752)
Rentekostnad til foretak i samme konsern		(636)	(11 987)
Annen rentekostnad		(3 867)	(52 081)
Annen finanskostnad		0	(519)
<b>Sum finanskostnader</b>		<b>69 249</b>	<b>(138 339)</b>
<b>Netto finans</b>		<b>69 719</b>	<b>(134 222)</b>
<b>Ordinært resultat før skattekostnad</b>		<b>(178 329)</b>	<b>1 151 764</b>
Skattekostnad på ordinært resultat	10	55 179	(254 822)
<b>Ordinært resultat</b>		<b>(123 150)</b>	<b>896 942</b>
<b>Årsresultat</b>		<b>(123 150)</b>	<b>896 942</b>
<b>Overføringer</b>			
Udekket tap		0	6
Annen egenkapital		(123 150)	896 936
<b>Sum</b>		<b>(123 150)</b>	<b>896 942</b>



## Balanse pr. 31. desember 2019 GUNNAR SAGBERG AS

 Legally signed by  
Ole Magne Strand  
30.06.2020  
 Legally signed by  
Daniel Gladsø  
30.06.2020

	Note	2019	2018
<b>EIENDELER</b>			
<b>Omløpsmidler</b>			
<b>Fordringer</b>			
Kundefordringer	5	78 335	987 300
Andre fordringer		127 550	146 804
<b>Sum fordringer</b>		<b>205 885</b>	<b>1 134 103</b>
<b>Investeringer</b>			
Markedsbaserte aksjer		1 700 000	1 626 248
<b>Sum investeringer</b>		<b>1 700 000</b>	<b>1 626 248</b>
Bankinnskudd, kontanter og lignende	6	514 733	62 441
<b>Sum bankinnskudd, kontanter og lignende</b>		<b>514 733</b>	<b>62 441</b>
<b>Sum omløpsmidler</b>		<b>2 420 617</b>	<b>2 822 792</b>
<b>Sum eiendeler</b>		<b>2 420 617</b>	<b>2 822 792</b>



## Balanse pr. 31. desember 2019 GUNNAR SAGBERG AS

 Legally signed by  
Ole Magne Strand  
30.06.2020  
 Legally signed by  
Daniel Gladsø  
30.06.2020

	Note	2019	2018
<b>EGENKAPITAL OG GJELD</b>			
<b>Egenkapital</b>			
<b>Innskutt egenkapital</b>			
Aksjekapital (200 aksjer à kr 1 000,00)	7, 8, 9	200 000	200 000
<b>Sum innskutt egenkapital</b>		<b>200 000</b>	<b>200 000</b>
<b>Opptjent egenkapital</b>			
Annen egenkapital	9	1 642 649	1 765 773
Udekket tap	9	0	26
<b>Sum opptjent egenkapital</b>		<b>1 642 649</b>	<b>1 765 799</b>
<b>Sum egenkapital</b>	9	<b>1 842 649</b>	<b>1 965 799</b>
<b>Gjeld</b>			
<b>Avsetning for forpliktelser</b>			
Utsatt skatt	4	445 239	561 036
<b>Sum avsetning for forpliktelser</b>		<b>445 239</b>	<b>561 036</b>
<b>Sum langsiktig gjeld</b>		<b>445 239</b>	<b>561 036</b>
<b>Kortsiktig gjeld</b>			
Leverandørgjeld		61 793	143 611
Betalbar skatt	10	60 618	323 708
Skyldige offentlige avgifter		3 403	(174 262)
Annen kortsiktig gjeld		6 916	2 900
<b>Sum kortsiktig gjeld</b>		<b>132 730</b>	<b>295 957</b>
<b>Sum gjeld</b>		<b>577 969</b>	<b>856 993</b>
<b>Sum egenkapital og gjeld</b>		<b>2 420 617</b>	<b>2 822 792</b>

Trondheim 23/6-2020

\_\_\_\_\_  
Ole Magne Strand  
Styrets leder / Daglig leder

\_\_\_\_\_  
Daniel Gladsø  
Styremedlem



## Noter 2019 GUNNAR SAGBERG AS

 Legally signed by  
Ole Magne Strand  
30.06.2020  
 Legally signed by  
Daniel Gladsø  
30.06.2020

### Regnskapsprinsipper

Årsregnskapet er satt opp i samsvar med regnskapsloven og god regnskapsskikk for små foretak.

#### Salgsinntekter

Inntektsføring ved salg av varer skjer på leveringstidspunktet. Tjenester inntektsføres etter hvert som de leveres.

#### Klassifisering og vurdering av balanseposter

Omløpsmidler og kortsiktig gjeld omfatter poster som knytter seg til varekretsløpet. For andre poster enn kundefordringer omfattes poster som forfaller til betaling innen ett år etter transaksjonsdagen. Anleggsmidler er eiendeler bestemt til varig eie og bruk. Langsiktig gjeld er gjeld som forfaller senere enn ett år etter transaksjonsdagen.

Omløpsmidler vurderes til laveste av anskaffelseskost og virkelig verdi. Kortsiktig gjeld balanseføres til nominelt beløp på etableringstidspunktet.

Anleggsmidler vurderes til anskaffelseskost. Varige anleggsmidler avskrives etter en fornuftig avskrivningsplan. Anleggsmidlene nedskrives til virkelig verdi ved verdifall som ikke forventes å være forbigående. Langsiktig gjeld med unntak av andre avsetninger balanseføres til nominelt beløp på etableringstidspunktet.

#### Fordringer

Kundefordringer og andre fordringer er oppført i balansen til pålydende etter fradrag for avsetning til forventet tap. Avsetning til tap gjøres på grunnlag av individuelle vurderinger av de enkelte fordringene. I tillegg gjøres det for øvrige kundefordringer en uspesifisert avsetning for å dekke antatt tap.

#### Varebeholdninger

Lager av innkjøpte varer er verdsatt til laveste av anskaffelseskost etter FIFO- prinsippet og virkelig verdi. Egentilvirkede ferdigvarer og varer under tilvirkning er vurdert til variabel tilvirkningskost. Det foretas nedskrivning for påregnelig ukurans.

#### Skatt

Skattekostnaden i resultatregnskapet omfatter både periodens betalbare skatt og endring i utsatt skatt. Utsatt skatt er beregnet med 22% på grunnlag av de midlertidige forskjeller som eksisterer mellom regnskapsmessige og skattemessige verdier, samt skattemessig underskudd til fremføring ved utgangen av regnskapsåret. Skatteøkende og skattereduserende midlertidige forskjeller som reverserer eller kan reversere i samme periode er utlignet og skattevirkningen er beregnet på nettogrunnlaget.

Selskapet har ikke endret regnskapsprinsipp fra 2018 til 2019.

### Note 1 - Lønnskostnader etc

Foretaket har ikke ansatte

### Note 2 - Obligatorisk tjenestepensjon

Foretaket er ikke pliktig til å ha tjenestepensjonsordning etter lov om obligatorisk tjenestepensjon.

### Note 3 - Revisjon

Selskapet oppfylder kravene til fravalg revisor, og dette er valgt. Årsregnskapet er utarbeidet av autorisert regnskapsførerselskap.



Legally signed by  
Ole Magne Strand  
30.06.2020

Legally signed by  
Daniel Gladsø  
30.06.2020

## Note 4 - Midl. forskjeller - Utsatt skatt/skattefordel

Utsatt skatt/utsatt skattefordel i balansen avsettes på grunnlag av forskjeller mellom regnskapsmessige skattemessige verdier i henhold til norsk regnskapsstandard for skatt. Midlertidige skatteøkende og skattereduserende forskjeller som kan utlignes er nettoført.

Midlertidige forskjeller knyttet til:	01.01.2019	31.12.2019	Endring
Anleggsmidler	2 550 162	2 023 814	526 348
Sum midlertidige forskjeller	2 550 162	2 023 814	526 348
<b>Utsatt skatt 31.12.19. basert på 22%</b>	<b>561 036</b>	<b>445 239</b>	<b>115 797</b>

## Note 5 - Kundefordringer

Kundefordringer er vurdert til pålydende, nedskrevet med forventet tap på fordringer. Det er ikke tapsført kundefordringer i løpet av 2019.

	2019	2018
Kundefordringer til pålydende	78 335	987 300
Avsatt til dekning av usikre fordringer		
<b>Netto oppførte kundefordringer</b>	<b>78 335</b>	<b>987 300</b>

## Note 6 - Bankinnskudd

Posten inneholder kun frie midler.

## Note 7 - Aksjekapital

Foretaket har 200 aksjer, pålydende kr 1 000,00, noe som gir en samlet aksjekapital på kr 200 000.

Foretaket har én aksjeklasse. Alle aksjer har lik stemme- og utbytterett.

## Note 8 - Aksjonærer

Foretaket har 2 aksjonærer.

Aksjonærens navn	Antall aksjer	Eierandel
DG MASKIN AS	100	50,00%
STRAND OLE MAGNE	100	50,00%
<b>Sum</b>	<b>200</b>	<b>100,00%</b>


## Note 9 - Egenkapital

	Aksjekapital	Annen EK	Udekket tap	Sum
Egenkapital 01.01.2019	200 000	1 765 773	26	1 965 799
Årets resultat		(123 124)	26	(123 098)
<b>Egenkapital 31.12.2019</b>	<b>200 000</b>	<b>1 642 649</b>	<b>52</b>	<b>1 842 701</b>



**Note 10 - Skatt**


	<b>2019</b>	
Ordinært resultat før skattekostnad	(178 329)	
+/- Permanente forskjeller	(72 481)	
+/- Årets endring i midlertidige forskjeller	526 348	
<b>Årets skattegrunnlag</b>	<b>275 538</b>	<b>0</b>
<hr/>		
Betalbar inntektsskatt for selskapet basert på 22%	60 618	
Sum	60 618	
<hr/>		
+/- Endring i utsatt skatt	(115 797)	
<b>Skattekostnad i resultatregnskapet</b>	<b>(55 179)</b>	<b>0</b>
<hr/>		
Betalbar skatt i skattekostnad	60 618	
<hr/>		
<b>Betalbar skatt i balansen</b>	<b>60 618</b>	<b>0</b>

 Legally signed by  
Ole Magne Strand  
30.06.2020

**2**  Legally signed by  
Daniel Gladsø  
30.06.2020



## Kontantstrømoppstilling GUNNAR SAGBERG AS

 Legally signed by  
Ole Magne Strand  
30.06.2020

 Legally signed by  
Daniel Gladsø  
30.06.2020

	Note	2019	2018
<b>Likvider tilført/brukt på virksomheten:</b>			
Årsresultat		(123 150)	0
+/- Endring i utsatt skatt		(115 797)	0
Tilført fra årets virksomhet		(238 947)	0
+/- Endr. i lager, debitorer og kreditorer		827 147	0
+/- Endr. i andre tidsavgrensingsposter		(246 136)	0
A = Netto likviditetsendr. fra virksomhet		342 063	0
<b>Likvider tilført/brukt på investeringer:</b>			
+/- Endring andre investeringer		(73 752)	0
B = Netto likviditetsendr. fra investering		(73 752)	0
<b>Likvider tilført/brukt på finansiering:</b>			
+ Opptak av ny gjeld (korts. og langs.)		4 016	0
C = Netto likviditetsendr. fra finansiering		4 016	0
+ Likviditetsbeholdning 1.1.		62 441	0
A+B+C Netto endr. i likvider gjennom året		272 327	0
= Likviditetsbeholdning 31.12.		334 768	0



## Noter 2019

### GUNNAR SAGBERG AS

#### Regnskapsprinsipper

Årsregnskapet er satt opp i samsvar med regnskapsloven og god regnskapsskikk for små foretak.

#### Salgsinntekter

Inntektsføring ved salg av varer skjer på leveringstidspunktet. Tjenester inntektsføres etter hvert som de leveres.

#### Klassifisering og vurdering av balanseposter

Omløpsmidler og kortsiktig gjeld omfatter poster som knytter seg til varekretsløpet. For andre poster enn kundefordringer omfattes poster som forfaller til betaling innen ett år etter transaksjonsdagen. Anleggsmidler er eiendeler bestemt til varig eie og bruk. Langsiktig gjeld er gjeld som forfaller senere enn ett år etter transaksjonsdagen.

Omløpsmidler vurderes til laveste av anskaffelseskost og virkelig verdi. Kortsiktig gjeld balanseføres til nominelt beløp på etableringstidspunktet.

Anleggsmidler vurderes til anskaffelseskost. Varige anleggsmidler avskrives etter en fornuftig avskrivningsplan. Anleggsmidlene nedskrives til virkelig verdi ved verdifall som ikke forventes å være forbigående. Langsiktig gjeld med unntak av andre avsetninger balanseføres til nominelt beløp på etableringstidspunktet.

#### Fordringer

Kundefordringer og andre fordringer er oppført i balansen til pålydende etter fradrag for avsetning til forventet tap. Avsetning til tap gjøres på grunnlag av individuelle vurderinger av de enkelte fordringene. I tillegg gjøres det for øvrige kundefordringer en uspesifisert avsetning for å dekke antatt tap.

#### Varebeholdninger

Lager av innkjøpte varer er verdsatt til laveste av anskaffelseskost etter FIFO- prinsippet og virkelig verdi. Egentilvirkede ferdigvarer og varer under tilvirkning er vurdert til variabel tilvirkningskost. Det foretas nedskrivning for påregnelig ukurans.

#### Skatt

Skattekostnaden i resultatregnskapet omfatter både periodens betalbare skatt og endring i utsatt skatt. Utsatt skatt er beregnet med 22% på grunnlag av de midlertidige forskjeller som eksisterer mellom regnskapsmessige og skattemessige verdier, samt skattemessig underskudd til fremføring ved utgangen av regnskapsåret. Skatteøkende og skattereduserende midlertidige forskjeller som reverserer eller kan reversere i samme periode er utlignet og skattevirkningen er beregnet på nettogrunnlaget.

Selskapet har ikke endret regnskapsprinsipp fra 2018 til 2019.

#### Note 1 - Lønnskostnader etc

Foretaket har ikke ansatte

#### Note 2 - Obligatorisk tjenstepensjon

Foretaket er ikke pliktig til å ha tjenstepensjonsordning etter lov om obligatorisk tjenstepensjon.

#### Note 3 - Revisjon

Selskapet oppfyller kravene til fravalg revisor, og dette er valgt. Årsregnskapet er utarbeidet av autorisert regnskapsførerselskap.



## Note 4 - Midl. forskjeller - Utsatt skatt/skattefordel

Utsatt skatt/utsatt skattefordel i balansen avsettes på grunnlag av forskjeller mellom regnskapsmessige og skattemessige verdier i henhold til norsk regnskapsstandard for skatt. Midlertidige skatteøkende og skattereduserende forskjeller som kan utlignes er nettoført.

Midlertidige forskjeller knyttet til:	01.01.2019	31.12.2019	Endring
Anleggsmidler	2 550 162	2 023 814	526 348
Sum midlertidige forskjeller	2 550 162	2 023 814	526 348
<b>Utsatt skatt 31.12.19. basert på 22%</b>	<b>561 036</b>	<b>445 239</b>	<b>115 797</b>

## Note 5 - Kundefordringer

Kundefordringer er vurdert til pålydende, nedskrevet med forventet tap på fordringer. Det er ikke tapsført kundefordringer i løpet av 2019.

	2019	2018
Kundefordringer til pålydende	78 335	987 300
Avsatt til dekning av usikre fordringer		
<b>Netto oppførte kundefordringer</b>	<b>78 335</b>	<b>987 300</b>

## Note 6 - Bankinnskudd

Posten inneholder kun frie midler.

## Note 7 - Aksjekapital

Foretaket har 200 aksjer, pålydende kr 1 000,00, noe som gir en samlet aksjekapital på kr 200 000.

Foretaket har én aksjeklasse. Alle aksjer har lik stemme- og utbytterett.

## Note 8 - Aksjonærer

Foretaket har 2 aksjonærer.

Aksjonærens navn	Antall aksjer	Eierandel
DG MASKIN AS	100	50,00%
STRAND OLE MAGNE	100	50,00%
<b>Sum</b>	<b>200</b>	<b>100,00%</b>

## Note 9 - Egenkapital

	Aksjekapital	Annen EK	Udekket tap	Sum
Egenkapital 01.01.2019	200 000	1 765 773	26	1 965 799
Årets resultat		(123 124)	26	(123 098)
<b>Egenkapital 31.12.2019</b>	<b>200 000</b>	<b>1 642 649</b>	<b>52</b>	<b>1 842 701</b>



**Note 10 - Skatt**

	<b>2019</b>	<b>2018</b>
Ordinært resultat før skattekostnad	(178 329)	
+/- Permanente forskjeller	(72 481)	
+/- Årets endring i midlertidige forskjeller	526 348	
<b>Årets skattegrunnlag</b>	<b>275 538</b>	<b>0</b>
<hr/>		
Betalbar inntektsskatt for selskapet basert på 22%	60 618	
Sum	60 618	
<hr/>		
+/- Endring i utsatt skatt	(115 797)	
<b>Skattekostnad i resultatregnskapet</b>	<b>(55 179)</b>	<b>0</b>
<hr/>		
Betalbar skatt i skattekostnad	60 618	
<hr/>		
<b>Betalbar skatt i balansen</b>	<b>60 618</b>	<b>0</b>