



ÅRSREGNSKAPET FOR REGNSKAPSÅRET 2023 - GENERELL INFORMASJON

Enheten

Organisasjonsnummer: 920 604 439
Organisasjonsform: Aksjeselskap
Foretaksnavn: STORNES FISKEINDUSTRI AS
Forretningsadresse: Nordnesveien 16
6570 SMØLA

Regnskapsår

Årsregnskapets periode: 01.01.2023 - 31.12.2023

Konsern

Morselskap i konsern: Nei

Regnskapsregler

Regler for små foretak benyttet: Ja
Benyttet ved utarbeidelsen av årsregnskapet til selskapet: Regnskapslovens alminnelige regler

Årsregnskapet fastsatt av kompetent organ

Bekreftet av representant for selskapet: ERIKAS JARUSEVICIUS NORDNES

Dato for fastsettelse av årsregnskapet: 29.04.2024

Grunnlag for avgivelse

År 2023: Årsregnskapet er elektronisk innlevert
År 2022: Tall er hentet fra elektronisk innlevert årsregnskap fra 2023

Det er ikke krav til at årsregnskapet m.v. som sendes til Regnskapsregisteret er undertegnet. Kontrollen på at dette er utført ligger hos revisor/enhetens øverste organ. Sikkerheten ivaretas ved at innsender har rolle/rettighet for innsending av årsregnskapet via Altinn, og ved at det bekreftes at årsregnskapet er fastsatt av kompetent organ.

Brønnøysundregistrene, 15.05.2025



Brønnøysundregistrene

Brønnøysundregistrene Årsregnskap regnskapsåret 2023 for 920604439

Postadresse: 8910 Brønnøysund

Telefoner: Opplysningstelefonen 75 00 75 00 Telefaks 75 00 75 05

E-post: firmapost@brreg.no Internett: www.brreg.no

Organisasjonsnummer: 974 760 673



Resultatregnskap

Beløp i: NOK	Note	2023	2022
RESULTATREGNSKAP			
Inntekter			
Salgsinntekt		18 258 781	9 787 149
Sum inntekter		18 258 781	9 787 149
Kostnader			
Varekostnad		15 319 318	8 001 134
Lønnskostnad	1, 2	4 633	1 194
Avskrivning av driftsmidler og immaterielle eiendeler	3	11 918	9 272
Annen driftskostnad		2 584 682	1 681 945
Sum kostnader		17 920 551	9 693 545
Driftsresultat		338 230	93 604
Finansinntekter og finanskostnader			
Annen renteinntekt		6 432	2 689
Annen finansinntekt		110 644	39 302
Sum finansinntekter		117 077	41 992
Annen rentekostnad		3 031	211
Annen finanskostnad		140 082	65 905
Sum finanskostnader		143 113	66 116
Netto finans		-26 037	-24 124
Ordinært resultat før skattekostnad		312 193	69 480
Skattekostnad på resultat	4	71 716	15 494
Ordinært resultat etter skattekostnad		240 477	53 986
Årsresultat	5	240 477	53 986
Årsresultat etter minoritetsinteresser		240 477	53 986
Totalresultat		240 477	53 986
Overføringer og disponeringer			



Resultatregnskap

Beløp i: NOK	Note	2023	2022
Avsatt til annen egenkapital		240 477	53 986
Sum overføringer og disponeringer		240 477	53 986



Balanse

Beløp i: NOK	Note	2023	2022
BALANSE - EIENDELER			
Anleggsmidler			
Immaterielle eiendeler			
Utsatt skattefordel	4		
Varige driftsmidler			
Tomter, bygninger o.a. fast eiendom	3		
Maskiner og anlegg	3	11 400	19 300
Skip og flytende installasjoner	3		
Driftsløsøre, inventar o.a. utstyr	3	10 682	14 700
Sum varige driftsmidler	3	22 082	34 000
Andre langsiktige fordringer	2		
Sum anleggsmidler		22 082	34 000
Omløpsmidler			
Varer			
Sum varer		552 335	
Fordringer			
Kundefordringer	6	645 438	236 581
Andre kortsiktige fordringer		44 803	212 518
Sum fordringer		690 241	449 100
Bankinnskudd, kontanter og lignende			
Bankinnskudd, kontanter o.l.		483 047	88 267
Sum bankinnskudd, kontanter og lignende		483 047	88 267
Sum omløpsmidler		1 725 623	537 367
SUM EIENDELER		1 747 706	571 367

BALANSE - EGENKAPITAL OG GJELD

Egenkapital



Balanse

Beløp i: NOK	Note	2023	2022
Innskutt egenkapital			
Aksjekapital	7	30 000	30 000
Beholdning av egne aksjer	7		
Sum innskutt egenkapital		30 000	30 000
Opptjent egenkapital			
Annen egenkapital		549 576	309 098
Sum opptjent egenkapital		549 576	309 098
Sum egenkapital	5	579 576	339 098
Gjeld			
Langsiktig gjeld			
Utsatt skatt	4	1 509	819
Sum avsetninger for forpliktelser		1 509	819
Annen langsiktig gjeld			
Sum langsiktig gjeld		1 509	819
Kortsiktig gjeld			
Leverandørgjeld		661 021	216 024
Betalbar skatt	4	71 026	15 426
Kortsiktig konserngjeld		223 716	
Annen kortsiktig gjeld		210 858	
Sum kortsiktig gjeld		1 166 621	231 450
Sum gjeld		1 168 130	232 269
SUM EGENKAPITAL OG GJELD		1 747 706	571 367



Brønnøysundregistrene

ÅRSREGNSKAP FOR REGNSKAPSÅRET 2023 - GENERELL INFORMASJON

Journalnummer: 2024 395897

Enheten

Organisasjonsnummer: 920 604 439
Organisasjonsform: Aksjeselskap
Foretaksnavn: STORNES FISKEINDUSTRI AS
Forretningsadresse: Nordnesveien 16
6570 SMØLA

Regnskapsår

Årsregnskapets periode: 01.01.2023 - 31.12.2023

Konsern

Morselskap i konsern: Nei

Regnskapsregler

Regler for små foretak benyttet: Ja
Benyttet ved utarbeidelsen av
årsregnskapet til selskapet: Regnskapslovens alminnelige regler

Årsregnskapet fastsatt av kompetent organ

Bekreftet av representant for selskapet: ERIKAS JARUSEVICIUS NORDNES
Dato for fastsettelse av årsregnskapet: 29.04.2024

Revisjon

Årsregnskapet er utarbeidet av ekstern
autorisert regnskapsfører: Ja

Grunnlag for avgivelse

År 2023: Årsregnskap er elektronisk innlevert.
År 2022: Tall er hentet fra elektronisk innlevert årsregnskap fra 2023.

Det er ikke krav til at årsregnskapet m.v. som sendes til Regnskapsregisteret er undertegnet. Kontrollen på at dette er utført ligger hos revisor/enhetens øverste organ. Sikkerheten ivaretas ved at innsender har rolle/rettighet for innsending av årsregnskapet via Altinn, og ved at det bekreftes at årsregnskapet er fastsatt av kompetent organ.

Brønnøysundregistrene, 30.05.2024



Organisasjonsnr: 920 604 439
STORNES FISKEINDUSTRI AS

RESULTATREGNSKAP

Beløp i: NOK	Note	2023	2022
RESULTATREGNSKAP			
Inntekter			
Salgsinntekt		18 258 781	9 787 149
Sum inntekter		18 258 781	9 787 149
Kostnader			
Varekostnad		15 319 318	8 001 134
Lønnskostnad	1, 2	4 633	1 194
Avskrivning av driftsmidler og immaterielle eiendeler	3	11 918	9 272
Annen driftskostnad		2 584 682	1 681 945
Sum kostnader		17 920 551	9 693 545
Driftsresultat		338 230	93 604
Finansinntekter og finanskostnader			
Annen renteinntekt		6 432	2 689
Annen finansinntekt		110 644	39 302
Sum finansinntekter		117 077	41 992
Annen rentekostnad		3 031	211
Annen finanskostnad		140 082	65 905
Sum finanskostnader		143 113	66 116
Netto finans		-26 037	-24 124
Ordinært resultat før skattekostnad		312 193	69 480
Skattekostnad på resultat	4	71 716	15 494
Ordinært resultat etter skattekostnad		240 477	53 986
Årsresultat	5	240 477	53 986
Årsresultat etter minoritetsinteresser		240 477	53 986
Totalresultat		240 477	53 986
Overføringer og disponeringer			
Avsatt til annen egenkapital		240 477	53 986
Sum overføringer og disponeringer		240 477	53 986



Organisasjonsnr: 920 604 439
STORNES FISKEINDUSTRI AS

BALANSE

<u>Beløp i: NOK</u>	<u>Note</u>	<u>2023</u>	<u>2022</u>
BALANSE - EIENDELER			
Anleggsmidler			
Immaterielle eiendeler			
Utsatt skattefordel	4		
Varige driftsmidler			
Tomter, bygninger o.a. fast eiendom	3		
Maskiner og anlegg	3	11 400	19 300
Skip og flytende installasjoner	3		
Driftsløsøre, inventar o. a. utstyr	3	10 682	14 700
Sum varige driftsmidler	3	22 082	34 000
Andre langsiktige fordringer	2		
Sum anleggsmidler		22 082	34 000
Omløpsmidler			
Varer			
Sum varer		552 335	
Fordringer			
Kundefordringer	6	645 438	236 581
Andre kortsiktige fordringer		44 803	212 518
Sum fordringer		690 241	449 100
Bankinnskudd, kontanter og lignende			
Bankinnskudd, kontanter o. l.		483 047	88 267
Sum bankinnskudd, kontanter og lignende		483 047	88 267
Sum omløpsmidler		1 725 623	537 367
SUM EIENDELER		1 747 706	571 367
BALANSE - EGENKAPITAL OG GJELD			
Egenkapital			
Innskutt egenkapital			
Aksjekapital	7	30 000	30 000
Beholdning av egne aksjer	7		
Sum innskutt egenkapital		30 000	30 000



Opptjent egenkapital			
Annen egenkapital		549 576	309 098
Sum opptjent egenkapital		549 576	309 098
Sum egenkapital	5	579 576	339 098
Gjeld			
Langsiktig gjeld			
Utsatt skatt	4	1 509	819
Sum avsetninger for forpliktelser		1 509	819
Annen langsiktig gjeld			
Sum langsiktig gjeld		1 509	819
Kortsiktig gjeld			
Leverandørgjeld		661 021	216 024
Betalbar skatt	4	71 026	15 426
Kortsiktig konserngjeld		223 716	
Annen kortsiktig gjeld		210 858	
Sum kortsiktig gjeld		1 166 621	231 450
Sum gjeld		1 168 130	232 269
SUM EGENKAPITAL OG GJELD		1 747 706	571 367



Organisasjonsnr: 920 604 439
STORNES FISKEINDUSTRI AS

NOTEOPPLYSNINGER - SELSKAP - alle poster oppgitt i hele tall

Note

1

Antall årsverk i regnskapsåret
0.00

Sum Beløp

Balanseført verdi 31.12. Varige driftsmidler Immaterielle eiend.

Konsernregnskap

Morselskapet sitt navn

Forretningskontor for morselskapet

Begrunnelse for at datterselskap er utelatt fra konsolideringen

Samlet beløp - tilknyttet selskap Årets Fjorårets

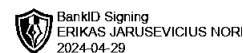
Samlet beløp - foretak i samme konsern Årets Fjorårets

Samlet beløp - foretak i samme konsern Årets Fjorårets

Samlet beløp - felles kontrollert virksomhet Årets Fjorårets

Pantstillelse Beløp

Beholdning av egne aksjer Antall Pålydende Andel av aksjek.



Årsregnskap 2023

Stornes Fiskeindustri AS

Resultatregnskap
Balanse
Noter til regnskapet

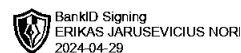
Org.nr.: 920 604 439



Resultatregnskap

Stornes Fiskeindustri AS

Driftsinntekter og driftskostnader	Note	2023	2022
Salgsinntekt		18 258 781	9 787 149
Sum driftsinntekter		18 258 781	9 787 149
Varekostnad		15 319 318	8 001 134
Lønnskostnad	1, 2	4 633	1 194
Avskrivning av driftsmidler og immaterielle eiendeler	3	11 918	9 272
Annen driftskostnad		2 584 682	1 681 945
Sum driftskostnader		17 920 551	9 693 545
Driftsresultat		338 230	93 604
Finansinntekter og finanskostnader			
Annen renteinntekt		6 432	2 689
Annen finansinntekt		110 644	39 302
Annen rentekostnad		3 031	211
Annen finanskostnad		140 082	65 905
Resultat av finansposter		-26 037	-24 124
Resultat før skattekostnad		312 193	69 480
Skattekostnad på resultat	4	71 716	15 494
Årsresultat	5	240 477	53 986
Overføringer			
Avsatt til annen egenkapital		240 477	53 986
Sum overføringer		240 477	53 986



Balanse

Stornes Fiskeindustri AS

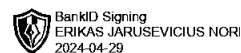
Eiendeler	Note	2023	2022
Anleggsmidler			
Immaterielle eiendeler			
Varige driftsmidler			
Maskiner og anlegg	3	11 400	19 300
Driftsløsøre, inventar o.a. utstyr	3	10 682	14 700
Sum varige driftsmidler	3	22 082	34 000
Finansielle anleggsmidler			
Sum anleggsmidler		22 082	34 000
Omløpsmidler			
Lager av varer og annen beholdning		552 335	0
Fordringer			
Kundefordringer	6	645 438	236 581
Andre kortsiktige fordringer		44 803	212 518
Sum fordringer		690 241	449 100
Investeringer			
Bankinnskudd, kontanter o.l.		483 047	88 267
Sum omløpsmidler		1 725 623	537 367
Sum eiendeler		1 747 706	571 367



Balanse

Stornes Fiskeindustri AS

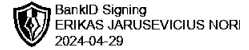
Egenkapital og gjeld	Note	2023	2022
Egenkapital			
Innskutt egenkapital			
Aksjekapital	7	30 000	30 000
Sum innskutt egenkapital		30 000	30 000
Opptjent egenkapital			
Annen egenkapital		549 576	309 098
Sum opptjent egenkapital		549 576	309 098
Sum egenkapital	5	579 576	339 098
Gjeld			
Avsetning for forpliktelseser			
Utsatt skatt	4	1 509	819
Sum avsetning for forpliktelseser		1 509	819
Annen langsiktig gjeld			
Kortsiktig gjeld			
Leverandørgjeld		661 021	216 024
Betalbar skatt	4	71 026	15 426
Konserngjeld		223 716	0
Annen kortsiktig gjeld		210 858	0
Sum kortsiktig gjeld		1 166 621	231 450
Sum gjeld		1 168 130	232 269
Sum egenkapital og gjeld		1 747 706	571 367



Balanse

Stornes Fiskeindustri AS
Smøla, 29.04.2024
Styret i Stornes Fiskeindustri AS

ERIKAS JARUSEVICIUS NORDNES
styreleder



Regnskapsprinsipper

Årsregnskapet er satt opp i samsvar med regnskapsloven og NRS 8 - God regnskapsskikk for små foretak.

Driftsinntekter

Inntektsføring ved salg av varer skjer på leveringstidspunktet. Tjenester inntektsføres etter hvert som de leveres.

Skatt

Skattekostnaden i resultatregnskapet omfatter både periodens betalbare skatt og endring i utsatt skatt. Utsatt skatt er beregnet med 22 % på grunnlag av de midlertidige forskjeller som eksisterer mellom regnskapsmessige og skattemessige verdier, samt ligningsmessig underskudd til fremføring ved utgangen av regnskapsåret. Skatteøkende og skattereduserende midlertidige forskjeller som reverserer eller kan reverseres i samme periode er utlignet og nettoført.

Klassifisering og vurdering av anleggsmidler

Anleggsmidler omfatter eiendeler bestemt til varig eie og bruk. Anleggsmidler er vurdert til anskaffelseskost. Varige driftsmidler balanseføres og avskrives over driftsmidlets økonomiske levetid. Avskrivningsperioden for fast eiendom anskaffet etter 2009 er dekomponert i en del som gjelder råbygget og en del som gjelder faste tekniske installasjoner. Varige driftsmidler nedskrives til gjenvinnbart beløp ved verdifall som forventes ikke å være forbigående. Gjenvinnbart beløp er det høyeste av netto salgsverdi og verdi i bruk. Verdi i bruk er nåverdi av fremtidige kontantstrømmer knyttet til eiendelen. Nedskrivningen reverseres når grunnlaget for nedskrivningen ikke lenger er til stede.

Klassifisering og vurdering av omløpsmidler

Omløpsmidler og kortsiktig gjeld omfatter normalt poster som forfaller til betaling innen ett år etter balansedagen, samt poster som knytter seg til varekretsløpet. Omløpsmidler vurderes til laveste verdi av anskaffelseskost og virkelig verdi.

Varer

Varer er vurdert til det laveste av anskaffelseskost og netto salgsverdi.

Fordringer

Kundefordringer og andre fordringer oppføres til pålydende etter fradrag for avsetning til forventet tap. Avsetning til tap gjøres på grunnlag av en individuell vurdering av de enkelte fordringene.

Note 1 Lønnskostnader og antall årsverk

Lønnskostnader

	2023	2022
Andre ytelser	4 633	0
Sum	4 633	0

Selskapet har ikke hatt noen årsverk sysselsatt i regnskapsåret.

Note 2 Lån og sikkerhetsstillelse til ledende personer

Selskapet har ikke gitt lån eller sikkerhetsstillelse til ledende personer, aksjeeiere med videre.



Note 3 Anleggsmidler

	Driftsløsøre, inventar ol.	Andre transportmidler (D)	Sum
Anskaffelseskost pr. 01.01.23	14 700	19 300	34 000
= Anskaffelseskost 31.12.23	14 700	19 300	34 000
Akkumulerte avskrivninger 31.12.23	4 018	7 900	11 918
= Bokført verdi 31.12.23	10 682	11 400	22 082
Årets ordinære avskrivninger	4 018	7 900	11 918
Økonomisk levetid		0-5 år	

Note 4 Skatt

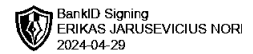
Årets skattekostnad	2023	2022
Resultatført skatt på ordinært resultat:		
Betalbar skatt	71 026	15 426
Endring i utsatt skatt	690	68
Skattekostnad ordinært resultat	71 716	15 494
Skattepliktig inntekt:		
Resultat før skatt	312 193	69 479
Permanente forskjeller	13 790	942
Endring i midlertidige forskjeller	-3 138	-307
Skattepliktig inntekt	322 846	70 114
Betalbar skatt i balansen:		
Betalbar skatt på årets resultat	71 026	15 426
Sum betalbar skatt i balansen	71 026	15 426

Skatteeffekten av midlertidige forskjeller som har gitt opphav til utsatt skatt og utsatte skattefordeler, spesifisert på typer av midlertidige forskjeller

	2023	2022	Endring
Varige driftsmidler	6 860	3 722	-3 138
Sum	6 860	3 722	-3 138
Grunnlag for utsatt skatt	6 860	3 722	-3 138
Utsatt skatt (22 %)	1 509	819	-690

Note 5 Egenkapital

	Aksjekapital	Overkurs	Annen Innskutt egenkapital	Annen egenkapital	Sum egenkapital
Pr. 31.12.2022	30 000	0	0	309 098	339 098
Årets resultat				240 477	240 477
Pr 31.12.2023	30 000	0	0	549 575	579 575



Note 6 Kundefordringer

	2023	2022
Kundefordringer til pålydende	645438	236581
Balanseført verdi av kundefordringer 31.12	645 438	236 581
Realiserte tap	258267	0
Sum resultatførte tap på krav	258 267	0

Kostnadsført tap er klassifisert som annen driftskostnad i regnskapet.

Note 7 Aksjonærer

Aksjekapitalen i Stornes Fiskeindustri AS pr. 31.12 består av:

	Antall	Pålydende	Bokført
Ordinære aksjer	30	1 000,0	30 000
Sum	30		30 000

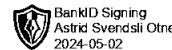
Eierstruktur

De største aksjonærene i % pr. 31.12 var:

	Ordinære	Eierandel	Stemmeandel
ERIKAS JARUSEVICIUS NORDNES	30	100,0	100,0

Aksjer eiet av medlemmer i styret og daglig leder:

Navn	Verv	Ordinære
ERIKAS JARUSEVICIUS NORDNES	styreleder	30
Totalt antall aksjer		30



Til Generalforsamlingen i Stornes Fiskeindustri AS

Uavhengig revisors beretning

Konklusjon

Vi har revidert årsregnskapet for Stornes Fiskeindustri AS som viser et overskudd på kr 240 477. Årsregnskapet består av balanse per 31. desember 2023, resultatregnskap for regnskapsåret avsluttet per denne datoen og noter til årsregnskapet, herunder et sammendrag av viktige regnskapsprinsipper.

Etter vår mening

- oppfyller årsregnskapet gjeldende lovkrav, og
- gir årsregnskapet et rettviseende bilde av selskapets finansielle stilling per 31. desember 2023 og av dets resultater for regnskapsåret avsluttet per denne datoen i samsvar med regnskapslovens regler og god regnskapsskikk i Norge.

Grunnlag for konklusjonen

Vi har gjennomført revisjonen i samsvar med International Standards on Auditing (ISA-ene). Våre oppgaver og plikter i henhold til disse standardene er beskrevet nedenfor under "Revisors oppgaver og plikter ved revisjonen av årsregnskapet". Vi er uavhengige av selskapet i samsvar med kravene i relevante lover og forskrifter i Norge og International Code of Ethics for Professional Accountants (inkludert internasjonale uavhengighetsstandarder) utstedt av International Ethics Standards Board for Accountants (IESBA-reglene), og vi har overholdt våre øvrige etiske forpliktelser i samsvar med disse kravene. Innhentet revisjonsbevis er etter vår vurdering tilstrekkelig og hensiktsmessig som grunnlag for vår konklusjon.

Ledelsens ansvar for årsregnskapet

Styret og daglig leder (ledelsen) er ansvarlige for å utarbeide årsregnskapet og for at det gir et rettviseende bilde i samsvar med regnskapslovens regler og god regnskapsskikk i Norge. Ledelsen er også ansvarlig for slik intern kontroll som den finner nødvendig for å kunne utarbeide et årsregnskap som ikke inneholder vesentlig feilinformasjon, verken som følge av misligheter eller utilsiktede feil.

Ved utarbeidelsen av årsregnskapet må ledelsen ta standpunkt til selskapets evne til fortsatt drift og opplyse om forhold av betydning for fortsatt drift. Forutsetningen om fortsatt drift skal legges til grunn for årsregnskapet så lenge det ikke er sannsynlig at virksomheten vil bli avviklet.



Revisors oppgaver og plikter ved revisjonen av årsregnskapet

Vårt mål er å oppnå betryggende sikkerhet for at årsregnskapet som helhet ikke inneholder vesentlig feilinformasjon, verken som følge av misligheter eller utilsiktede feil, og å avgi en revisjonsberetning som inneholder vår konklusjon. Betryggende sikkerhet er en høy grad av sikkerhet, men ingen garanti for at en revisjon utført i samsvar med ISA-ene, alltid vil avdekke vesentlig feilinformasjon.

Feilinformasjon kan oppstå som følge av misligheter eller utilsiktede feil. Feilinformasjon er å anse som vesentlig dersom den enkeltvis eller samlet med rimelighet kan forventes å påvirke de økonomiske beslutningene som brukerne foretar på grunnlag av årsregnskapet.

For videre beskrivelse av revisors oppgaver og plikter vises det til:

<https://revisorforeningen.no/revisjonsberetninger>

Aspøya, 02.05.2024

Otnes AS

Astrid Otnes

statsautorisert revisor

(elektronisk signert)