



ÅRSREGNSKAPET FOR REGNSKAPSÅRET 2021 - GENERELL INFORMASJON

Enheten

Organisasjonsnummer: 912 798 208
Organisasjonsform: Aksjeselskap
Foretaksnavn: A NEW TYPE OF INVESTMENT AS
Forretningsadresse: Kjølberggata 21
0653 OSLO

Regnskapsår

Årsregnskapets periode: 01.01.2021 - 31.12.2021

Konsern

Mørselskap i konsern: Ja
Konsernregnskap lagt ved: Ja

Regnskapsregler

Regler for små foretak benyttet: Ja
Benyttet ved utarbeidelsen av årsregnskapet til selskapet: Regnskapslovens alminnelige regler
Benyttet ved utarbeidelsen av årsregnskapet til konsernet: Regnskapslovens alminnelige regler

Årsregnskapet fastsatt av kompetent organ

Bekreftet av representant for selskapet: Kenneth Pedersen
Dato for fastsettelse av årsregnskapet: 30.06.2022

Grunnlag for avgivelse

År 2021: Årsregnskapet er elektronisk innlevert
År 2020: Tall er hentet fra elektronisk innlevert årsregnskap fra 2021

Det er ikke krav til at årsregnskapet m.v. som sendes til Regnskapsregisteret er undertegnet. Kontrollen på at dette er utført ligger hos revisor/enhetens øverste organ. Sikkerheten ivaretas ved at innsender har rolle/rettighet for innsending av årsregnskapet via Altinn, og ved at det bekreftes at årsregnskapet er fastsatt av kompetent organ.

Brønnøysundregistrene, 28.07.2023



Resultatregnskap

Beløp i: NOK	Note	2021	2020
RESULTATREGNSKAP			
Inntekter			
Salgsinntekt		4 762 600	4 621 818
Sum inntekter		4 762 600	4 621 818
Kostnader			
Lønnskostnad		2 245 916	2 147 985
Avskrivning av driftsmidler og immaterielle eiendeler		5 680	11 360
Annen driftskostnad		2 548 159	2 488 858
Sum kostnader		4 799 755	4 648 203
Driftsresultat		-37 155	-26 385
Finansinntekter og finanskostnader			
Annen finansinntekt		6 800 000	11 700 090
Sum finansinntekter		6 800 000	11 700 090
Verdireduksjon markedsbaserte omløpsmidler			17 500
Annen finanskostnad		228 411	56 237
Sum finanskostnader		228 411	73 737
Netto finans		6 571 589	11 626 353
Ordinært resultat før skattekostnad		6 534 434	11 599 968
Skattekostnad på ordinært resultat		-40 591	136 283
Ordinært resultat etter skattekostnad		6 575 025	11 463 685
Årsresultat		6 575 025	11 463 685
Årsresultat etter minoritetsinteresser		6 575 025	11 463 685
Totalresultat		6 575 025	11 463 685
Overføringer og disponeringer			
Ordinært utbytte			14 000 000
Avsatt til annen egenkapital		6 575 025	



Resultatregnskap

Beløp i: NOK	Note	2021	2020
Overført fra annen egenkapital			-2 536 315
Sum overføringer og disponeringer		6 575 025	11 463 685



Balanse

Beløp i: NOK	Note	2021	2020
BALANSE - EIENDELER			
Anleggsmidler			
Immaterielle eiendeler			
Utsatt skattefordel		196 971	156 380
Sum immaterielle eiendeler		196 971	156 380
Varige driftsmidler			
Driftsløsøre, inventar o.a. utstyr			5 680
Sum varige driftsmidler			5 680
Finansielle anleggsmidler			
Investering i datterselskap		2 471 700	2 494 200
Investeringer i tilknyttet selskap		57 500	95 500
Investeringer i aksjer og andeler		401 122	367 800
Sum finansielle anleggsmidler		2 930 322	2 957 500
Sum anleggsmidler		3 127 293	3 119 560
Omløpsmidler			
Varer			
Fordringer			
Kundefordringer			35 046
Andre kortsiktige fordringer		290 817	11 906 741
Sum fordringer		290 817	11 941 787
Bankinnskudd, kontanter og lignende			
Bankinnskudd, kontanter o.l.		6 786 916	459 846
Sum bankinnskudd, kontanter og lignende		6 786 916	459 846
Sum omløpsmidler		7 077 733	12 401 633
SUM EIENDELER		10 205 026	15 521 193

BALANSE - EGENKAPITAL OG GJELD



Balanse

Beløp i: NOK	Note	2021	2020
Egenkapital			
Innskutt egenkapital			
Aksjekapital		69 430	69 430
Sum innskutt egenkapital		69 430	69 430
Opptjent egenkapital			
Annen egenkapital		6 973 771	471 246
Sum opptjent egenkapital		6 973 771	471 246
Sum egenkapital		7 043 201	540 676
Gjeld			
Langsiktig gjeld			
Annen langsiktig gjeld			
Øvrig langsiktig gjeld		2 700 000	542 212
Sum annen langsiktig gjeld		2 700 000	542 212
Sum langsiktig gjeld		2 700 000	542 212
Kortsiktig gjeld			
Leverandørgjeld		19 531	6 496
Skyldig offentlige avgifter		250 488	272 202
Utbytte			14 000 000
Annen kortsiktig gjeld		191 806	159 607
Sum kortsiktig gjeld		461 825	14 438 305
Sum gjeld		3 161 825	14 980 517
SUM EGENKAPITAL OG GJELD		10 205 026	15 521 193



Konsernets resultatregnskap

Beløp i: NOK	Note	2021	2020
RESULTATREGNSKAP			
Inntekter			
Salgsinntekt	2, 13	153 407 137	132 847 727
Sum inntekter		153 407 137	132 847 727
Kostnader			
Varekostnad		47 041 873	44 328 130
Lønnskostnad	3	64 578 090	51 855 209
Avskrivning av driftsmidler og immaterielle eiendeler	6	1 140 972	764 029
Annen driftskostnad	3, 13	16 713 017	14 702 516
Sum kostnader		129 473 952	111 649 884
Driftsresultat		23 933 185	21 197 843
Finansinntekter og finanskostnader			
Inntekt på investering i tilknyttet selskap	7	1 284 119	359 236
Annen finansinntekt	4	73 800	49 003
Sum finansinntekter		1 357 919	408 239
Verdireduksjon markedsbaserte omløpsmidler			17 500
Annen finanskostnad	4	533 516	98 164
Sum finanskostnader		533 516	115 664
Netto finans		824 403	292 575
Ordinært resultat før skattekostnad	5	24 757 588	21 490 418
Skattekostnad på ordinært resultat	5	5 284 914	4 849 024
Ordinært resultat etter skattekostnad		19 472 674	16 641 394
Årsresultat		19 472 674	16 641 394
Minoritetsinteresser	12	2 283 661	2 894 066
Årsresultat etter minoritetsinteresser		17 189 013	13 747 328
Totalresultat		17 189 013	13 747 328



Konsernets resultatregnskap

Beløp i: NOK	Note	2021	2020
Overføringer og disponeringer			
Ordinært utbytte			16 150 000
Udekket tap		-74 933	-15 625
Avsatt til annen egenkapital		17 263 946	-2 387 047
Sum overføringer og disponeringer		17 189 013	13 747 328



Konsernets balanse

Beløp i: NOK	Note	2021	2020
BALANSE - EIENDELER			
Anleggsmidler			
Immaterielle eiendeler			
Utsatt skattefordel	5	247 591	223 586
Sum immaterielle eiendeler		247 591	223 586
Varige driftsmidler			
Maskiner og anlegg		486 905	492 548
Driftsløsøre, inventar o.a. utstyr		2 261 467	2 313 893
Sum varige driftsmidler	6	2 748 372	2 806 441
Finansielle anleggsmidler			
Investering i datterselskap	7		
Investeringer i tilknyttet selskap	7	2 651 126	2 423 083
Investeringer i aksjer og andeler	8	3 001 144	577 610
Obligasjoner			83 678
Sum finansielle anleggsmidler		5 652 270	3 084 371
Sum anleggsmidler		8 648 233	6 114 398
Omløpsmidler			
Varer			
Fordringer			
Kundefordringer		30 364 553	36 404 089
Andre kortsiktige fordringer	11	1 470 525	1 326 683
Sum fordringer		31 835 078	37 730 772
Bankinnskudd, kontanter og lignende			
Bankinnskudd, kontanter o.l.	10	20 412 586	29 564 103
Sum bankinnskudd, kontanter og lignende		20 412 586	29 564 103
Sum omløpsmidler		52 247 664	67 294 875
SUM EIENDELER		60 895 897	73 409 273



Konsernets balanse

Beløp i: NOK	Note	2021	2020
BALANSE - EGENKAPITAL OG GJELD			
Egenkapital			
Innskutt egenkapital			
Aksjekapital	11	69 430	69 430
Sum innskutt egenkapital		69 430	69 430
Opptjent egenkapital			
Annen egenkapital	12	19 871 224	11 596 776
Sum opptjent egenkapital		19 871 224	11 596 776
Minoritetsinteresser	12	1 020 117	1 370 314
Sum egenkapital		20 960 771	13 036 520
Gjeld			
Langsiktig gjeld			
Utsatt skatt	5		
Annen langsiktig gjeld			
Øvrig langsiktig gjeld		2 894 709	542 212
Sum annen langsiktig gjeld	11	2 894 709	542 212
Sum langsiktig gjeld		2 894 709	542 212
Kortsiktig gjeld			
Leverandørgjeld		1 617 872	12 584 305
Betalbar skatt	5	3 342 768	4 698 378
Skyldig offentlige avgifter		10 908 362	10 857 899
Utbytte			16 300 000
Annen kortsiktig gjeld		21 171 415	15 389 959
Sum kortsiktig gjeld		37 040 417	59 830 541
Sum gjeld		39 935 126	60 372 753
SUM EGENKAPITAL OG GJELD		60 895 897	73 409 273



Brønnøysundregistrene

ÅRSREGNSKAP FOR REGNSKAPSÅRET 2021 - GENERELL INFORMASJON

Journalnummer: 2022 847653

Enheten

Organisasjonsnummer: 912 798 208
Organisasjonsform: Aksjeselskap
Foretaksnavn: A NEW TYPE OF INVESTMENT AS
Forretningsadresse: Kjølberggata 21
0653 OSLO

Regnskapsår

Årsregnskapets periode: 01.01.2021 - 31.12.2021

Konsern

Morselskap i konsern: Ja
Konsernregnskap lagt ved: Ja

Regnskapsregler

Regler for små foretak benyttet: Ja
Benyttet ved utarbeidelsen av
årsregnskapet til selskapet: Regnskapslovens alminnelige regler
Benyttet ved utarbeidelsen av
årsregnskapet til konsernet: Regnskapslovens alminnelige regler

Årsregnskapet fastsatt av kompetent organ

Bekreftet av representant for selskapet: Kenneth Pedersen
Dato for fastsettelse av årsregnskapet: 30.06.2022

Grunnlag for avgivelse

År 2021: Årsregnskap er elektronisk innlevert.
År 2020: Tall er hentet fra elektronisk innlevert årsregnskap fra 2021.

Det er ikke krav til at årsregnskapet m.v. som sendes til Regnskapsregisteret er undertegnet. Kontrollen på at dette er utført ligger hos revisor/enhetens øverste organ. Sikkerheten ivaretas ved at innsender har rolle/rettighet for innsending av årsregnskapet via Altinn, og ved at det bekreftes at årsregnskapet er fastsatt av kompetent organ.

Brønnøysundregistrene, 13.08.2022



Organisasjonsnr: 912 798 208
A NEW TYPE OF INVESTMENT AS

RESULTATREGNSKAP

Beløp i: NOK	Note	2021	2020
RESULTATREGNSKAP			
Inntekter			
Salgsinntekt		4 762 600	4 621 818
Sum inntekter		4 762 600	4 621 818
Kostnader			
Lønnskostnad		2 245 916	2 147 985
Avskrivning av driftsmidler og immaterielle eiendeler		5 680	11 360
Annen driftskostnad		2 548 159	2 488 858
Sum kostnader		4 799 755	4 648 203
Driftsresultat		-37 155	-26 385
Finansinntekter og finanskostnader			
Annen finansinntekt		6 800 000	11 700 090
Sum finansinntekter		6 800 000	11 700 090
Verdireduksjon			
markedsbaserte omløpsmidler			17 500
Annen finanskostnad		228 411	56 237
Sum finanskostnader		228 411	73 737
Netto finans		6 571 589	11 626 353
Ordinært resultat før skattekostnad			
Skattekostnad på ordinært resultat		-40 591	136 283
Ordinært resultat etter skattekostnad		6 575 025	11 463 685
Årsresultat		6 575 025	11 463 685
Årsresultat etter minoritetsinteresser		6 575 025	11 463 685
Totalresultat		6 575 025	11 463 685
Overføringer og disponeringer			
Ordinært utbytte			14 000 000
Avsatt til annen egenkapital		6 575 025	
Overført fra annen egenkapital			-2 536 315
Sum overføringer og disponeringer		6 575 025	11 463 685





Organisasjonsnr: 912 798 208
A NEW TYPE OF INVESTMENT AS

BALANSE

Beløp i: NOK Note 2021 2020

BALANSE - EIENDELER

Anleggsmidler

Immaterielle eiendeler

Utsatt skattefordel 196 971 156 380
Sum immaterielle eiendeler 196 971 156 380

Varige driftsmidler

Driftsløsøre, inventar o.
a. utstyr 5 680
Sum varige driftsmidler 5 680

Finansielle anleggsmidler

Investering i datterselskap 2 471 700 2 494 200
Investeringer i
tilknyttet selskap 57 500 95 500
Investeringer i aksjer og
andeler 401 122 367 800
Sum finansielle
anleggsmidler 2 930 322 2 957 500

Sum anleggsmidler 3 127 293 3 119 560

Omløpsmidler

Varer

Fordringer

Kundefordringer 35 046
Andre kortsiktige
fordringer 290 817 11 906 741
Sum fordringer 290 817 11 941 787

Bankinnskudd, kontanter og lignende

Bankinnskudd, kontanter o.
l. 6 786 916 459 846
Sum bankinnskudd,
kontanter og lignende 6 786 916 459 846

Sum omløpsmidler 7 077 733 12 401 633

SUM EIENDELER 10 205 026 15 521 193

BALANSE - EGENKAPITAL OG GJELD

Egenkapital

Innskutt egenkapital
Aksjekapital 69 430 69 430



Sum innskutt egenkapital	69 430	69 430
Opptjent egenkapital		
Annen egenkapital	6 973 771	471 246
Sum opptjent egenkapital	6 973 771	471 246
Sum egenkapital	7 043 201	540 676
Gjeld		
Langsiktig gjeld		
Annen langsiktig gjeld		
Øvrig langsiktig gjeld	2 700 000	542 212
Sum annen langsiktig gjeld	2 700 000	542 212
Sum langsiktig gjeld	2 700 000	542 212
Kortsiktig gjeld		
Leverandørgjeld	19 531	6 496
Skyldig offentlige avgifter	250 488	272 202
Utbytte		14 000 000
Annen kortsiktig gjeld	191 806	159 607
Sum kortsiktig gjeld	461 825	14 438 305
Sum gjeld	3 161 825	14 980 517
SUM EGENKAPITAL OG GJELD	10 205 026	15 521 193



Organisasjonsnr: 912 798 208
A NEW TYPE OF INVESTMENT AS

KONSERNRESULTATREGNSKAP

Beløp i: NOK	Note	2021	2020
RESULTATREGNSKAP			
Inntekter			
Salgsinntekt	2, 13	153 407 137	132 847 727
Sum inntekter		153 407 137	132 847 727
Kostnader			
Varekostnad		47 041 873	44 328 130
Lønnskostnad	3	64 578 090	51 855 209
Avskrivning av driftsmidler og immaterielle eiendeler	6	1 140 972	764 029
Annen driftskostnad	3, 13	16 713 017	14 702 516
Sum kostnader		129 473 952	111 649 884
Driftsresultat		23 933 185	21 197 843
Finansinntekter og finanskostnader			
Inntekt på investering i tilknyttet selskap	7	1 284 119	359 236
Annen finansinntekt	4	73 800	49 003
Sum finansinntekter		1 357 919	408 239
Verdireduksjon markedsbaserte omløpsmidler			17 500
Annen finanskostnad	4	533 516	98 164
Sum finanskostnader		533 516	115 664
Netto finans		824 403	292 575
Ordinært resultat før skattekostnad	5	24 757 588	21 490 418
Skattekostnad på ordinært resultat	5	5 284 914	4 849 024
Ordinært resultat etter skattekostnad		19 472 674	16 641 394
Årsresultat		19 472 674	16 641 394
Minoritetsinteresser	12	2 283 661	2 894 066
Årsresultat etter minoritetsinteresser		17 189 013	13 747 328
Totalresultat		17 189 013	13 747 328
Overføringer og disponeringer			
Ordinært utbytte			16 150 000
Udekket tap		-74 933	-15 625



Avsatt til annen egenkapital	17 263 946	-2 387 047
Sum overføringer og disponeringer	17 189 013	13 747 328



Organisasjonsnr: 912 798 208
A NEW TYPE OF INVESTMENT AS

KONSERNBALANSE

Beløp i: NOK	Note	2021	2020
BALANSE - EIENDELER			
Anleggsmidler			
Immaterielle eiendeler			
Utsatt skattefordel	5	247 591	223 586
Sum immaterielle eiendeler		247 591	223 586
Varige driftsmidler			
Maskiner og anlegg		486 905	492 548
Driftsløsøre, inventar o. a. utstyr		2 261 467	2 313 893
Sum varige driftsmidler	6	2 748 372	2 806 441
Finansielle anleggsmidler			
Investering i datterselskap	7		
Investeringer i tilknyttet selskap	7	2 651 126	2 423 083
Investeringer i aksjer og andeler	8	3 001 144	577 610
Obligasjoner			83 678
Sum finansielle anleggsmidler		5 652 270	3 084 371
Sum anleggsmidler		8 648 233	6 114 398
Omløpsmidler			
Varer			
Fordringer			
Kundefordringer		30 364 553	36 404 089
Andre kortsiktige fordringer	11	1 470 525	1 326 683
Sum fordringer		31 835 078	37 730 772
Bankinnskudd, kontanter og lignende			
Bankinnskudd, kontanter o. l.	10	20 412 586	29 564 103
Sum bankinnskudd, kontanter og lignende		20 412 586	29 564 103
Sum omløpsmidler		52 247 664	67 294 875
SUM EIENDELER		60 895 897	73 409 273

BALANSE - EGENKAPITAL OG GJELD

Egenkapital



Innskutt egenkapital			
Aksjekapital	11	69 430	69 430
Sum innskutt egenkapital		69 430	69 430
Opptjent egenkapital			
Annen egenkapital	12	19 871 224	11 596 776
Sum opptjent egenkapital		19 871 224	11 596 776
Minoritetsinteresser	12	1 020 117	1 370 314
Sum egenkapital		20 960 771	13 036 520
Gjeld			
Langsiktig gjeld			
Utsatt skatt	5		
Annen langsiktig gjeld			
Øvrig langsiktig gjeld		2 894 709	542 212
Sum annen langsiktig gjeld	11	2 894 709	542 212
Sum langsiktig gjeld		2 894 709	542 212
Kortsiktig gjeld			
Leverandørgjeld		1 617 872	12 584 305
Betalbar skatt	5	3 342 768	4 698 378
Skyldig offentlige avgifter		10 908 362	10 857 899
Utbytte			16 300 000
Annen kortsiktig gjeld		21 171 415	15 389 959
Sum kortsiktig gjeld		37 040 417	59 830 541
Sum gjeld		39 935 126	60 372 753
SUM EGENKAPITAL OG GJELD		60 895 897	73 409 273



Organisasjonsnr: 912 798 208
A NEW TYPE OF INVESTMENT AS

NOTEOPPLYSNINGER - SELSKAP - alle poster oppgitt i hele tall

Note

Antall aksjer og aksjeeiere

Note

3

Antall årsverk i regnskapsåret

Virksomheten har hatt følgende antall årsverk:

1.00

Omløpsmidler Startdato Sluttdato Endring

Skattemessig fremf.undersk. Startdato Sluttdato Endring

Kortsiktig gjeld Startdato Sluttdato Endring



Organisasjonsnr: 912 798 208
A NEW TYPE OF INVESTMENT AS

NOTEOPPLYSNINGER - KONSERN

- alle poster oppgitt i hele tall



Årsberetning 2021 - A New Type of Investment AS

Virksomhetens art og tilholdssted

A New Type of Investment AS driver investerings- og konsulentvirksomhet relatert til design, reklame, TV etc. med forretningsadresse i Oslo.

Konsernet består i tillegg til A New Type of Investment AS av følgende datterselskaper:

- Anti AS
- A New Type of Involvement AS

Hovedaktiviteten i konsernet er design- og reklamebyrå med hovedfokus på utvikling av kommunikasjonsløsninger fundamentert i visuell grafisk design og kommunikasjon.

Redegjørelse for årsregnskapet

Omsetningen i selskapet gikk opp fra NOK 4.621.818 i 2020 til NOK 4.762.601 i 2021. Årsresultatet i 2021 på NOK 6.534.434, er lavere enn fjorårets resultat på NOK 11.463.685.

Omsetningen i konsernet gikk opp fra NOK 132.847.727 i 2020 til NOK 153.407.137 i 2021. Årsresultatet i 2021, NOK 19 472 674, er høyere enn fjorårets resultat på NOK 16.641.394. Hovedårsaken til oppgang i omsetning og resultat i konsernet skyldes økt omsetning innenfor både reklame- og designtjenester.

Totalkapitalen i selskapet var ved utgangen av året NOK 10.205.026, sammenlignet med NOK 15.521.193 året før. Egenkapitalandelen pr. 31.12.2021 var 69,17 %, sammenlignet med 3,5 % pr. 31.12.2020.

Totalkapitalen i konsernet var ved utgangen av året NOK 60.895.897, sammenlignet med NOK 73.409.273 året før. Egenkapitalandelen pr. 31.12.2021 var 34,42 %, sammenlignet med 17,76% pr. 31.12.2020.

Samlet kontantstrøm fra driften i selskapet var på NOK 18.402.127, mens driftsresultatet for selskapet utgjorde NOK -37.155. Differansen skyldes i hovedsak finansinntekter og endringer i tidsavgrensningsposter.

Samlet kontantstrøm fra driften i konsernet var på NOK 20.217.051, mens driftsresultatet for konsernet utgjorde NOK 23.933.185. Differansen skyldes i hovedsak ordinære avskrivninger og endringer i tidsavgrensningsposter. De samlede investeringene i konsernet i 2021 var NOK 1.335.334.

Selskapets likviditetsbeholdning var NOK 6 786 916 per 31.12.2021. Selskapets evne til egenfinansiering av investeringer er god.

Konsernets likviditetsbeholdning var NOK 20 412 586 per 31.12.2021. Konsernets evne til egenfinansiering av investeringer er god.

Fremtidig utvikling

Konsernet besitter svært bred kompetanse og leverer tjenester innenfor en rekke fagdisipliner. Konsernet ruster seg opp innenfor reklame og digitalt for å kunne møte de større kundene på en bedre måte i tiden som kommer. Konkurransen på reklame og TV produksjoner er høy, men konsernet har flere større kunder som har tillit til våre leveranser og vi ser på langsiktige avtaler med flere av de større kundene.



Sentrale risikoer og usikkerhetsfaktorer

Finansiell risiko:

Selskapet og konsernet er minimalt eksponert for finansiell risiko da kun en liten andel kundefordringer er i annen valuta enn NOK.

Konsernet lever av hodene som er ansatt. Det er alltid en risiko at nøkkelpersonale slutter i konsernselskap og således kan ta med seg kunder av større betydning. Det er også økt konkurranse i markedet fra andre byråsammenslutninger samt at markedet presser prisene.

Vi anser likevel risikoen fremover ikke er i stor endring fra tidligere år.

Kredittrisiko:

Risikoen for tap på fordringer er vurdert som lav. Selskapet og konsernet har hittil ikke hatt vesentlige tap på fordringer. Det er ikke inngått avtaler om motregning eller andre finansielle instrumenter som reduserer kredittrisikoen

Likviditetsrisiko:

I selskapet og konsernet vurderes likviditeten som god.

Fortsatt drift

I samsvar med regnskapsloven § 3-3a bekreftes det at forutsetningene om fortsatt drift er til stede. Årsregnskapet med noter uttrykker etter styrets oppfatning et rettviseende bilde av utviklingen i selskapet og konsernet, resultat av virksomheten i året og selskapets stilling pr 31.12.2021.

Til grunn for antagelsen ligger også resultatprognoser for 2022 og selskapets samt konsernets langsiktige strategiske prognoser for årene fremover. Selskapet er i en sunn økonomisk og finansiell stilling.

Resultatdisponering

Styret foreslår følgende disponering av årsresultatet i A New Type of Investment AS:

Overført til annen egenkapital kr 6.575.025

Ordinært utbytte kr 0

Totalt disponert kr 6.575.025

Arbeidsmiljø

Sykefraværet i konsernet var på totalt 3857 timer i 2021 (3,24 % av totale arbeidstimer i konsernet), sammenlignet med 7336 timer i 2020 (6,6 %). Sykefravær i konsernet er lavt og det jobbes proaktivt for å fortsatt ha friske ansatte og et godt arbeidsmiljø for å redusere sykefraværet ytterligere. I konsernet er det etablert ulike former for treningstilbud og fellestrening.

Det har i løpet av året ikke forekommet eller blitt rapportert alvorlige arbeidsuhell eller ulykker, som har resultert i store materielle skader eller personskader i selskapet eller konsernet.

Arbeidsmiljøet betraktes som godt, og det vurderes og iverksettes løpende tiltak for forbedringer.



Likestilling og diskriminering

Konsernet har som mål å være en arbeidsplass der det råder full likestilling mellom kvinner og menn. Selskapets styre består av to menn. Situasjonen med hensyn til likestilling anses som tilfredsstillende og det er ikke planer om å iverksette tiltak for å påvirke denne. Selskapet bestreber seg på å fremme diskrimineringslovens formål innenfor vår virksomhet.

Selskapet har ved årsskiftet 1 mann ansatt. Konsernet hadde ved årsskiftet 61 ansatte, av disse er 29 kvinner (47,54%) og 32 menn (52,46%). Av konsernets ansatte er det ingen midlertidige ansettelse eller deltidsstillinger.

Konsernet hadde en ansatt som tok ut foreldrepermisjon i 2021. En mann startet på 15 uker foreldrepermisjon og tok 3 uker i 2021.

Diskrimineringslovens formål er å fremme likestilling, sikre like muligheter og rettigheter og å hindre diskriminering på grunn av etnisitet, nasjonal opprinnelse, avstamning, hudfarge, språk, religion og livssyn. Selskapet arbeider aktivt, målrettet og planmessig for å fremme lovens formål innenfor vår virksomhet. Aktivitetene omfatter blant annet rekruttering, lønns- og arbeidsvilkår, forfremmelse, utviklingsmuligheter og beskyttelse mot trakassering. Selskapet har som mål å være en arbeidsplass hvor det ikke forekommer diskriminering på grunn av nedsatt funksjonsevne. Selskapet arbeider aktivt og målrettet for å utforme og tilrettelegge de fysiske forholdene slik at virksomhetens ulike funksjoner kan benyttes av flest mulig.

Ytre miljø

Selskapets drift har ingen kjente påvirkninger på miljøet. Ett av konsernselskapene er i 2021 en Miljøfyrtårn bedrift.

Forsikring for styrets medlemmer og daglig leder

Selskapet har tegnet egen forsikring for styremedlemmer og daglig leder.

Oslo, 30.06.2022

Kenneth Pedersen
Styreleder

kjetil wold (Jul 28, 2022 09:57 GMT+2)

Kjetil Wold Østmoen
Styremedlem









220620_A#rsberetning A New Type of Investment AS v2 forslag.docx

Final Audit Report

2022-07-28

Created:	2022-07-27
By:	Kenneth Pedersen (KENNETH@ANTI.AS)
Status:	Signed
Transaction ID:	CBJCHBCAABAAAdgzOQwlsSvqjaNbpw_92YhGdLE3DkXvh

History

-  Document created by Kenneth Pedersen (KENNETH@ANTI.AS)
2022-07-27 - 1:32:56 PM GMT - IP address: 83.50.5.214
-  Document e-signed by Kenneth Pedersen (KENNETH@ANTI.AS)
Signature Date: 2022-07-27 - 1:33:31 PM GMT - Time Source: server- IP address: 83.50.5.214
-  Document emailed to kjetil wold (kjetil@anti.as) for signature
2022-07-27 - 1:33:33 PM GMT
-  Email viewed by kjetil wold (kjetil@anti.as)
2022-07-28 - 7:51:18 AM GMT - IP address: 66.102.9.155
-  Document e-signed by kjetil wold (kjetil@anti.as)
Signature Date: 2022-07-28 - 7:57:05 AM GMT - Time Source: server- IP address: 81.167.28.107
-  Agreement completed.
2022-07-28 - 7:57:05 AM GMT



BDO AS
Munkedamsveien 45
Postboks 1704 Vika
0121 Oslo

Uavhengig revisors beretning

Til generalforsamlingen i A New Type Of Investment AS

Konklusjon

Vi har revidert A New Type Of Investment AS sitt årsregnskap.

Årsregnskapet består av:

- Selskapsregnskapet, som består av balanse per 31. desember 2021, resultatregnskap og kontantstrømoppstilling for regnskapsåret avsluttet per denne datoen og noter, herunder et sammendrag av viktige regnskapsprinsipper, og
- Konsernregnskapet, som består av balanse per 31. desember 2021, resultatregnskap og kontantstrømoppstilling for regnskapsåret avsluttet per denne datoen og noter, herunder et sammendrag av viktige regnskapsprinsipper.

Etter vår mening:

- Oppfyller årsregnskapet gjeldende lovkrav
- Gir selskapsregnskapet et rettviseende bilde av selskapets finansielle stilling per 31. desember 2021 og av dets resultater og kontantstrømmer for regnskapsåret som ble avsluttet per denne datoen i samsvar med regnskapslovens regler og god regnskapsskikk i Norge, og
- Gir konsernregnskapet et rettviseende bilde av konsernets finansielle stilling per 31. desember 2021 og av dets resultater og kontantstrømmer for regnskapsåret som ble avsluttet per denne datoen i samsvar med regnskapslovens regler og god regnskapsskikk i Norge.

Grunnlag for konklusjonen

Vi har gjennomført revisjonen i samsvar med de internasjonale revisjonsstandardene International Standards on Auditing (ISA-ene). Våre oppgaver og plikter i henhold til disse standardene er beskrevet nedenfor under Revisors oppgaver og plikter ved revisjonen av årsregnskapet. Vi er uavhengige av selskapet og konsernet slik det kreves i lov, forskrift og International Code of Ethics for Professional Accountants (inkludert internasjonale uavhengighetsstandarder) utstedt av the International Ethics Standards Board for Accountants (IESBA-reglene), og vi har overholdt våre øvrige etiske forpliktelser i samsvar med disse kravene. Innhentet revisjonsbevis er etter vår vurdering tilstrekkelig og hensiktsmessig som grunnlag for vår konklusjon.

Annen informasjon

Styret (ledelsen) er ansvarlig for annen informasjon. Annen informasjon består av årsberetningen. Vår konklusjon om årsregnskapet ovenfor dekker ikke annen informasjon.

I forbindelse med revisjonen av årsregnskapet er det vår oppgave å lese annen informasjon. Formålet er å vurdere hvorvidt det foreligger vesentlig inkonsistens mellom annen informasjon og årsregnskapet og den kunnskap vi har opparbeidet oss under revisjonen av årsregnskapet, eller hvorvidt informasjon i annen informasjon ellers fremstår som vesentlig feil. Vi har plikt til å rapportere dersom annen informasjon fremstår som vesentlig feil. Vi har ingenting å rapportere i så henseende.



Konklusjon om årsberetningen

Basert på kunnskapen vi har opparbeidet oss i revisjonen, mener vi at årsberetningen

- er konsistent med årsregnskapet og
- inneholder de opplysninger som skal gis i henhold til gjeldende lovkrav.

Styrets ansvar for årsregnskapet

Styret (ledelsen) er ansvarlig for å utarbeide årsregnskapet og for at det gir et rettviseende bilde i samsvar med regnskapslovens regler og god regnskapsskikk i Norge. Ledelsen er også ansvarlig for slik intern kontroll som den finner nødvendig for å kunne utarbeide et årsregnskap som ikke inneholder vesentlig feilinformasjon, verken som følge av misligheter eller utilsiktede feil.

Ved utarbeidelsen av årsregnskapet må ledelsen ta standpunkt til selskapets og konsernets evne til fortsatt drift og opplyse om forhold av betydning for fortsatt drift. Forutsetningen om fortsatt drift skal legges til grunn for årsregnskapet så lenge det ikke er sannsynlig at virksomheten vil bli avviklet.

Revisors oppgaver og plikter ved revisjonen av årsregnskapet

Vårt mål er å oppnå betryggende sikkerhet for at årsregnskapet som helhet ikke inneholder vesentlig feilinformasjon, verken som følge av misligheter eller utilsiktede feil, og å avgi en revisjonsberetning som inneholder vår konklusjon. Betryggende sikkerhet er en høy grad av sikkerhet, men ingen garanti for at en revisjon utført i samsvar ISA-ene, alltid vil avdekke vesentlig feilinformasjon som eksisterer. Feilinformasjon kan oppstå som følge av misligheter eller utilsiktede feil. Feilinformasjon blir vurdert som vesentlig dersom den enkeltvis eller samlet med rimelighet kan forventes å påvirke økonomiske beslutninger som brukerne foretar basert på årsregnskapet.

For videre beskrivelse av revisors oppgaver og plikter vises det til:
<https://revisorforeningen.no/revisjonsberetninger>

BDO AS

Erik H. Lie
statsautorisert revisor
(elektronisk signert)

Penneo Dokumentnøkkel: 2L327-Q8M4W-POWDO-GH5FH-XJ88A-VXNLC



PENNEO

Signaturene i dette dokumentet er juridisk bindende. Dokument signert med "Penneo™ - sikker digital signatur".
De signerende parter sin identitet er registrert, og er listet nedenfor.

"Med min signatur bekrefter jeg alle datoer og innholdet i dette dokument."

Erik Helge Lie

Partner

På vegne av: BDO AS

Serienummer: 9578-5995-4-155606

IP: 188.95.xxx.xxx

2022-07-29 08:36:49 UTC



Penneo Dokumentnøkkel: 2L327-Q8M4W-POWDO-GH5HI-XJ88A-VXNLO

Dokumentet er signert digitalt, med **Penneo.com**. Alle digitale signatur-data i dokumentet er sikret og validert av den datamaskin-utregnede hash-verdien av det opprinnelige dokument. Dokumentet er låst og tids-stemplet med et sertifikat fra en betrodd tredjepart. All kryptografisk bevis er integrert i denne PDF, for fremtidig validering (hvis nødvendig).

Hvordan bekrefter at dette dokumentet er originalen?

Dokumentet er beskyttet av ett Adobe CDS sertifikat. Når du åpner dokumentet i

Adobe Reader, skal du kunne se at dokumentet er sertifisert av **Penneo e-signature service <penneo@penneo.com>**. Dette garanterer at innholdet i dokumentet ikke har blitt endret.

Det er lett å kontrollere de kryptografiske beviser som er lokalisert inne i dokumentet, med Penneo validator - <https://penneo.com/validate>



Konsernregnskap 2021

A New Type Of Investment AS

Organisasjonsnr: 912 798 208



Resultatregnskap

A New Type Of Investment AS

Morselskap			Konsern	
2021	2020	Note	2021	2020
Driftsinntekter og driftskostnader				
4 762 600	4 621 818		153 407 137	132 847 727
4 762 600	4 621 818		153 407 137	132 847 727
0	0		47 041 873	44 328 130
2 245 916	2 147 985		64 578 090	51 855 209
5 680	11 360		1 140 972	764 029
2 548 159	2 488 858		16 713 017	14 702 516
4 799 755	4 648 203		129 473 952	111 649 884
-37 155	-26 385		23 933 185	21 197 843
Driftsresultat				
Finansinntekter og finanskostnader				
0	0		1 284 119	359 236
6 800 000	11 700 090		73 800	49 003
0	17 500		0	17 500
228 411	56 237		533 516	98 164
6 571 589	11 626 353		824 403	292 575
6 534 434	11 599 968		24 757 588	21 490 418
-40 591	136 283		5 284 914	4 849 024
6 575 025	11 463 685		19 472 674	16 641 394
Årsresultat				
0	0		2 283 661	2 894 066
6 575 025	11 463 685		17 189 013	13 747 328
Overføringer				
0	14 000 000			
6 575 025	-2 536 315			
0	0			
6 575 025	11 463 685			



Balanse

A New Type Of Investment AS

Morselskap			Konsern	
2021	2020	Note	2021	2020
Eiendeler				
Anleggsmidler				
Immaterielle eiendeler				
196 971	156 380		247 591	223 586
<u>196 971</u>	<u>156 380</u>	5	<u>247 591</u>	<u>223 586</u>
Varige driftsmidler				
0	0		486 905	492 548
0	5 680		2 261 467	2 313 893
<u>0</u>	<u>5 680</u>	6	<u>2 748 372</u>	<u>2 806 441</u>
2 471 700	2 494 200	7	0	0
57 500	95 500	7	2 651 126	2 423 083
401 122	367 800	8	3 001 144	577 610
0	0		0	83 678
<u>2 930 322</u>	<u>2 957 500</u>		<u>5 652 270</u>	<u>3 084 371</u>
<u>3 127 293</u>	<u>3 119 560</u>		<u>8 648 233</u>	<u>6 114 398</u>
Omløpsmidler				
Fordringer				
0	35 046		30 364 553	36 404 089
290 817	11 906 741	11	1 470 525	1 326 683
<u>290 817</u>	<u>11 941 787</u>		<u>31 835 078</u>	<u>37 730 772</u>
6 786 916	459 846		20 412 586	29 564 103
<u>6 786 916</u>	<u>459 846</u>	10	<u>20 412 586</u>	<u>29 564 103</u>
<u>7 077 733</u>	<u>12 401 633</u>		<u>52 247 664</u>	<u>67 294 875</u>
<u>10 205 026</u>	<u>15 521 193</u>		<u>60 895 897</u>	<u>73 409 273</u>




Balanse

A New Type Of Investment AS

Morselskap			Konsern	
2021	2020	Note	2021	2020
Egenkapital og gjeld				
Innskutt egenkapital				
69 430	69 430	11	69 430	69 430
<u>69 430</u>	<u>69 430</u>		<u>69 430</u>	<u>69 430</u>
Opptjent egenkapital				
6 973 771	471 246	12	19 871 224	11 596 776
<u>6 973 771</u>	<u>471 246</u>		<u>19 871 224</u>	<u>11 596 776</u>
0	0	12	1 020 117	1 370 314
<u>7 043 201</u>	<u>540 676</u>		<u>20 960 771</u>	<u>13 036 520</u>
Gjeld				
Annen langsiktig gjeld				
2 700 000	542 212		2 894 709	542 212
<u>2 700 000</u>	<u>542 212</u>	11	<u>2 894 709</u>	<u>542 212</u>
Kortsiktig gjeld				
19 531	6 496		1 617 872	12 584 305
0	0	5	3 342 768	4 698 378
250 488	272 202		10 908 362	10 857 899
0	14 000 000		0	16 300 000
191 806	159 607		21 171 415	15 389 959
<u>461 825</u>	<u>14 438 305</u>		<u>37 040 417</u>	<u>59 830 541</u>
<u>3 161 825</u>	<u>14 980 517</u>		<u>39 935 126</u>	<u>60 372 753</u>
<u>10 205 026</u>	<u>15 521 193</u>		<u>60 895 897</u>	<u>73 409 273</u>

Oslo, 30.06.2022

Styret i A New Type Of Investment AS


Kenneth Pedersen
styreleder


Kjetil Wold Østmoen
styremedlem



Kontantstrømoppstilling

A New Type of Investment AS

Morselskap		Kontantstrømmer fra operasjonelle aktiviteter		Konsern	
2021	2020			2021	2020
6 534 434	11 599 968	+/-	Resultat før skattekostnad	24 757 588	21 490 418
0	0	-	Periodens betalte skatt	-1 379 615	-1 064 005
0	17 500	+	Nedskrivning anleggsmidler	0	17 500
228 062	0	+/-	Poster klassifisert som inv/fin. aktiviteter	437 872	359 236
5 680	11 360	+	Ordinære avskrivninger	1 140 972	764 029
35 046	447 323	+/-	Endring kundefordringer	6 039 536	-14 031 376
13 035	-223 954	+/-	Endring leverandørgjeld	-10 966 433	8 361 960
11 585 870	-6 320 899	+/-	Endring i andre tidsavgrensingsposter	187 131	1 525 120
<u>18 402 127</u>	<u>1 597 840</u>	=	Netto kontantstrøm fra operasjonelle aktiviteter	<u>20 217 051</u>	<u>17 422 882</u>
		Kontantstrømmer fra investeringsaktiviteter			
0	0	-	Utbetalinger ved kjøp av varige driftsmidler	-1 335 334	-1 879 955
10 739	42 000	+	Innbetalinger ved salg av aksjer og andeler	10 739	42 000
-275 782	-1 584 300	-	Utbetalinger ved kjøp av aksjer og andeler	-2 875 804	-1 584 300
<u>-265 044</u>	<u>245 418</u>	=	Netto kontantstrøm fra investeringsaktiviteter	<u>-4 200 400</u>	<u>-3 422 255</u>
		Kontantstrømmer fra finansieringsaktiviteter			
0	0	+	Innbetalinger ved opptak av ny langsiktig gjeld	0	0
0	0	+	Innbetalinger ved opptak av ny kortsiktig gjeld	5 781 456	222 979
2 157 788	-1 322 995	-	Utbetalinger ved nedbetaling av langsiktig gjeld	2 352 497	-1 322 995
32 199	-82 677	-	Utbetalinger ved nedbetaling av kortsiktig gjeld	0	0
0	0	+	Andre endringer i konsernet	-17 002 121	-650 018
-14 000 000	-2 400 000	-	Utbetalinger av utbytte	-16 300 000	-3 200 000
<u>-11 810 013</u>	<u>-2 423 707</u>	=	Netto kontantstrøm fra finansieringsaktiviteter	<u>-25 168 168</u>	<u>-4 950 034</u>
<u>6 327 070</u>	<u>-580 449</u>	=	Netto endring i kontanter og kontantekv.	<u>-9 151 517</u>	<u>9 050 593</u>
<u>459 846</u>	<u>856 967</u>	+	Beholdning av kontanter og kontantekv. 1.1.	<u>29 564 103</u>	<u>20 513 510</u>
<u>6 786 916</u>	<u>459 846</u>	=	Beholdning av kontanter og kontantekv. 31.12	<u>20 412 586</u>	<u>29 564 103</u>



Noter 1 Regnskapsprinsipper

Regnskapsprinsipper

Årsregnskapet er satt opp i samsvar med regnskapsloven og god regnskapsskikk. Forutsetningen om fortsatt drift er lagt til grunn ved utarbeidelsen.

Konsolidering

Konsernregnskapet omfatter morselskapet og 2 datterselskaper som A Ilew Type of Investment AS har bestemmende innflytelse over. Bestemmende innflytelse oppnås normalt når konsernet eier mer enn 50 % av aksjene i selskapet, og konsernet er i stand til å utøve faktisk kontroll over selskapet. Minoritetsinteresser inngår i konsernets egenkapital. Transaksjoner og mellomværende mellom selskapene i konsernet er eliminert. Konsernregnskapet er utarbeidet etter ensartede prinsipper, ved at datterselskapet følger de samme regnskapsprinsipper som morselskapet.

Oppkjøpsmetoden benyttes ved regnskapsføring av virksomhets sammenslutninger. Selskaper som er kjøpt eller solgt i løpet av året inkluderes i konsernregnskapet fra det tidspunktet kontroll oppnås og inntil kontroll opphører. Tilknyttede selskaper er enheter hvor konsernet har betydelig (men ikke bestemmende) innflytelse, over den finansielle og operasjonelle styringen (normalt ved eierandel på mellom 20 % og 50 %). Konsernregnskapet inkluderer konsernets andel av resultat fra tilknyttede selskaper regnskapsført etter egenkapitalmetoden fra det tidspunktet betydelig innflytelse oppnås og inntil slik innflytelse opphører.

Hår konsernets tapsandel overstiger investeringen i et tilknyttet selskap, reduseres konsernets balanseførte verdi til null og ytterligere tap regnskapsføres ikke med mindre konsernet har en forpliktelse til å dekke dette tapet.

Aksjer i datterselskapet Anti Hamar AS ble i november gitt som tingsutbytte til eierne av A Ilew Type of Investment AS. Resultatandel for Anti Hamar AS er tatt med til og med november.

Bruk av estimater

Utarbeidelse av regnskap i samsvar med regnskapsloven krever bruk av estimater. Videre krever anvendelse av selskapets regnskapsprinsipper at ledelsen må utøve skjønn. Områder som i stor grad inneholder slike skjønsmessige vurderinger, høy grad av kompleksitet, eller områder hvor forutsetninger og estimater er vesentlige for årsregnskapet, er beskrevet i notene.

Salgsinntekter

Inntekter ved salg av varer og tjenester vurderes til virkelig verdi av vederlaget, netto etter fradrag for merverdiavgift, retur, rabatter og andre avslag.

Salg av tjenester inntektsføres etter hvert som de er levert. Leieinntekter inntektsføres lineært over leieperioden.

Klassifisering og vurdering av balanseposter

Etendeler bestemt til varig eie eller bruk er klassifisert som anleggsmidler. Anleggsmidler er vurdert til anskaffelseskost. Omløpsmidler og kortsiktig gjeld omfatter normalt poster som forfaller til betaling innen ett år etter balansedagen, samt poster som knytter seg til varekretslepet. Omløpsmidler vurderes til laveste verdi av anskaffelseskost og antatt virkelig verdi.

Fordringer klassifiseres som omløpsmidler hvis de skal tilbakebetales i løpet av ett år. For gjeld er analoge kriterier lagt til grunn. Første års avdrag på langsiktige fordringer og langsiktig gjeld klassifiseres likevel ikke som omløpsmiddel og kortsiktig gjeld.

Enkelte poster er vurdert etter andre regler. Postene det gjelder vil være blant de postene som omhandles nedenfor.

Varige driftsmidler

Varige driftsmidler balanseføres og avskrives lineært til restverdi over driftsmidlenes forventede utnyttbare levetid. Ved endring i avskrivningsplan fordeles virkningen over gjenværende avskrivningstid ("nekspunktmetoden"). Vedlikehold av driftsmidler kostnadsføres løpende. Påkostninger eller forbedringer tillegges driftsmidlets kostpris og avskrives i takt med driftsmidlet.

Skillet mellom vedlikehold og påkostning/forbedring regnes i forhold til driftsmidlets stand ved kjøp av driftsmidlet.

Leide (leasede) driftsmidler balanseføres som driftsmidler hvis leiekontrakten anses som finansiell.

Utgifter til leie av øvrige driftsmidler kostnadsføres som operasjonell. Forskuddsbetalinger balanseføres som forskuddsbetalt kostnad, og fordeles over leieperioden.

Nedskrivning av anleggsmidler

Ved indikasjon på at balanseført verdi av et anleggsmiddel er høyere enn virkelig verdi, foretas det test for verdifall. Testen foretas for det laveste nivå av anleggsmidler som har selvstendige kontantstrømmer. Hvis balanseført verdi er høyere enn både salgsverdi og gjenvinnbart beløp, foretas det nedskrivning til det høyeste av salgsverdi og gjenvinnbart beløp. Gjenvinnbart beløp er det høyeste av netto salgsverdi og bruksverdi. Bruksverdi er nåverdi av fremtidige kontantstrømmer knyttet til eiendelen.

Tidligere nedskrivninger, med unntak for nedskrivning av goodwill, reverseres hvis grunnlaget for nedskrivningen ikke lenger er til stede.

Investeringer i andre selskaper

Kostmetoden brukes som prinsipp for investeringer i andre selskaper. Kostprisen økes når midler tilføres ved kapitalutvidelse, eller når det gis konsernbidrag til datterselskap.

Nettatte utdelinger resultatføres i utgangspunktet som inntekt. Utbytte/konsernbidrag fra datterselskap regnskapsføres det samme året som datterselskapet avsetter beløpet. Utbytte fra andre selskaper regnskapsføres som finansinntekt når utbyttet er vedtatt.

Investeringene blir nedskrevet til virkelig verdi dersom verdifallet ikke er forbigående

Varer

Lager av innkjøpte varer er vurdert til det laveste av anskaffelseskost etter FIFO-prinsippet, og netto salgsverdi. Egentilvirkede ferdigvarer og varer under tilvirkning vurderes til variabel tilvirkningskost.

Fordringer

Kundefordringer og andre fordringer er oppført i balansen til pålydende etter fradrag for avsetning til forventet tap. Avsetning for tap gjøres på grunnlag av individuelle vurderinger av de enkelte fordringene. I tillegg gjøres det for øvrige kundefordringer en uspesifisert avsetning for å dekke antatt tap.

Pensjoner

Alle ansatte er medlemmer av en forsikret pensjonsordning.

Ved innskuddsplaner betaler selskapet innskudd til et forsikringselskap. Selskapet har ingen ytterligere betalingsforpliktelse etter at innskuddene er betalt.

Innskuddene regnskapsføres som lønnskostnad. Eventuelle forskuddsbetalte innskudd balanseføres som eiendel (pensjonsmidler) i den grad innskuddet kan refunderes eller redusere framtidige innbetalinger.

Skatt

Skattekostnaden i resultatregnskapet omfatter både periodens betalbare skatt og endring i utsatt skatt. Utsatt skatt beregnes med 22 % på grunnlag av de midlertidige forskjeller som eksisterer mellom regnskapsmessige og skattemessige verdier, samt eventuelt ligningsmessig underskudd til fremføring ved utgangen av regnskapsåret. Skatteværende og skattereduserende midlertidige forskjeller som reverserer eller kan reversere i samme periode er utlignet og nettoført. Utsatt skatt på merverdier i forbindelse med oppkjøp av datterselskap blir ikke utlignet.

Oppføring av utsatt skattefordel på netto skattereduserende forskjeller som ikke er utlignet og underskudd til fremføring, er begrunnet med antatt fremtidig inntjening. Utsatt skattefordel som kan balanseføres og utsatt skatt er oppført netto i balansen.

Valuta

Fordringer og gjeld i utenlandsk valuta vurderes etter kursen ved regnskapsårets slutt. Kursgevinst og kursstap knyttet til varesalg og varekjøp i utenlandsk valuta føres som salgsinntekter og varekostnad.

Kontantstrømpoppstilling

Kontantstrømpoppstillingen utarbeides etter den indirekte metoden. Kontanter og kontantekvivalenter omfatter kontanter, bankinnskudd og andre kortsiktige likvide plasseringer som umiddelbart og med uvesentlig kursrisiko kan konverteres til kjente kontantbeløp og med gjenværende løpetid mindre enn tre måneder fra anskaffelsesdato.



Note 2 Salgsinntekter

	Mor		Konsern	
	2021	2020	2021	2020
Virksomhetsområde				
Design	0 %	0 %	54 %	56 %
Reklame, TV	0 %	0 %	46 %	44 %
Strategi, management og PR	100 %	100 %	0 %	0 %
Sum	100 %	100 %	100 %	100 %
Geografisk fordeling				
Norge	100 %	100 %	99 %	99 %
Andre land	0 %	0 %	1 %	1 %
Sum	100 %	100 %	100 %	100 %

Note 3 Lønnskostnader, antall ansatte, godtgjørelser, lån til ansatte og godtgjørelse til revisor

(Beløp i HOK 1000)

	Mor		Konsern	
	2021	2020	2021	2020
Lønnskostnader				
Lønninger	1 834 580	1 724 380	53 435 109	43 678 807
Arbeidsgiveravgift	278 588	251 014	7 784 384	5 946 739
Pensjonskostnader	133 090	165 127	1 223 498	1 039 344
Andre ytelser	-342	7 464	2 135 099	1 190 319
Sum	2 245 916	2 147 985	64 578 090	51 855 209
Gjennomsnittlig antall årsverk	1	1	71	68

Ytelser til ledende personer mv.

(Beløp i hele HOK)

	2021					Sum
	Lønn	Styre honorar	Bonus	Pensjons-kostnader	Annen godtgjørelse	
Daglig leder	1 834 580			133 090	-342	1 967 328
Styret						

Daglig leder er også styreleder.

Styret har ikke mottatt godtgjørelse i 2021.

Lån og sikkerhetsstillelse til ledende personer og aksjeeiere mv.

Det er ikke gitt lån/sikkerhetsstillelse til verken daglig leder, styreleder, ansatte eller nærstående av ledende ansatte.

Obligatorisk tjenestepensjon

Selskaper i konsernet er pliktig til å ha tjenestepensjonsordning etter lov om obligatorisk tjenestepensjon.

Konsernets pensjonsordninger tilfredstiller kravene i lov om obligatorisk tjenestepensjon.

Revisor

Godtgjørelse til revisor er fordelt på følgende:

	Mor		Konsern	
	2021	2020	2021	2020
Revisjonshonorar fordeles på følgende områder				
Løvpålagt revisjon	35 838	41 485	230 721	256 890
Andre attestasjonstjenester			15 850	15 075
Skatterådgivning			-	
Andre tjenester	113 713	98 700	116 663	199 878
Sum	149 551	140 185	363 234	471 843

Merverdiavgift er ikke inkludert i revisjonshonoraret.

Andre tjenester i mor gjelder teknisk bistand knyttet til utarbeidelse av konsernregnskap.

Note 4 Finansposter

	Mor		Konsern	
	2021	2020	2021	2020
Finansinntekter				
Renteinntekt fra foretak i samme konsern				
Annen finansinntekt	6 800 000	11 700 090	73 800	-9 003
Valutagevinst				
Sum finansinntekter	6 800 000	11 700 090	73 800	-9 003
Finanskostnader				
Rentekostnader fra foretak i samme konsern				
Annen finanskostnad	228 411	73 737	533 516	115 664
Valutatap				
Sum finanskostnader	228 411	73 737	533 516	115 664



Note 5 Skatt

Årets skattekostnad fordeler seg på:	Mor		Konsern	
	2021	2020	2021	2020
Betalbar skatt		-	5 297 376	4 698 378
Endring i utsatt skatt	-40 591	136 283	-12 462	150 646
Sum skattekostnad	-40 591	136 283	5 284 914	4 849 024
Beregning av årets skattegrunnlag:				
Resultat før skattekostnad	6 534 434	11 599 968	24 757 588	34 331 182
Permanente forskjeller *)	-6 367 938	-11 331 500	-6 184 872	-12 713 521
Endring i midlertidige forskjeller	-5 917	-24 878	-133 777	-90 166
Anvendelse av fremførbart underskudd	-160 579	-243 590	-85 646	-243 590
Årets skattegrunnlag	-	-	18 353 293	21 283 905
Oversikt over midlertidige forskjeller:				
Utestående fordringer		-94 168	-26 437	-287 422
Anleggsmidler	-13 029	-10 606	-216 683	-122 834
Andre endringer i midlertidige forskjeller		351 000		351 000
Underskudd til fremføring	-882 293	-957 044	-1 025 719	-903 355
Sum	-895 322	-710 818	-1 268 839	-962 611
Inngår ikke i beregningen av utsatt skatt			143 426	53 689
Utsatt skatt(-) / skattefordel (+)	-196 971	-156 380	-247 591	-199 963

Skattesatsen på alminnelig inntekt er 22 %.

Note 6 Varige driftsmidler

Morselskapet

Varige driftsmidler	Mask. og inv.	Data, kunst mm.	SUM
Anskaffelseskost pr 01.01.			56 800
Tilgang kjøpte driftsmidler	56 800		-
Avgang solgte driftsmidler			-
Anskaffelseskost 31.12.	56 800		56 800
Akkumulerte avskrivninger 31.12.	-56 800		-56 800
Akkumulerte nedskrivninger 31.12.			-
Reverserte nedskrivninger 31.12.			-
Balansført verdi pr. 31.12.	-		-
Årets avskrivninger			
Årets nedskrivninger	5 680		5 680
Årets reverserte nedskrivninger			
Økonomisk levetid	3-5 år	3 år	
Avskrivningsplan	Lineær	Lineær	

Konsernet

Varige driftsmidler	Mask. og inv.	Data, kunst mm.	SUM
Anskaffelseskost pr 01.01.	2 932 999	3 212 064	6 145 063
Tilgang kjøpte driftsmidler	354 282	981 052	1 335 334
Avgang solgte driftsmidler			-
Avgang dattersekskap		-567 913	-567 913
Anskaffelseskost 31.12.	3 287 281	3 625 203	6 912 484
Akkumulerte avskrivninger 31.12.	-1 892 645	-2 271 467	-4 164 112
Akkumulerte nedskrivninger 31.12.			-
Reverserte nedskrivninger 31.12.			-
Balansført verdi pr. 31.12.	1 394 636	1 353 736	2 748 372
Årets avskrivninger			
Årets nedskrivninger (inkl. reverseringer)	417 052	723 920	1 140 972
Årets reverserte nedskrivninger			-
Økonomisk levetid	3-5 år	3 år*	
Avskrivningsplan	Lineær	Lineær	

*Kunst avskrives ikke.

Nedskrivning Det er ikke utført nedskrivninger av driftsmidler i 2021. Driftsmidler avskrives over forventede økonomiske levetid.

Reversering av nedskrivning

Det er ikke utført reverseringer av nedskrivninger.

Endring i avskrivningsplan

Det har ikke vært endringer i avskrivningsplaner i 2021.



Note 7 Datterselskap, tilknyttet selskap og felleskontrollert virksomhet

Morselskapet

Investeringene i datterselskap, tilknyttet selskap og felleskontrollert virksomhet regnskapsføres etter kostmetoden.

Datterselskap	Forretnings-kontor	Eier-/ stemme-andel	Egenkapital (100%)	Resultat (100%)	Balanseført verdi
Anti AS	Oslo, Hørge	85 %	11 910 600	10 003 051	2 399 200
A Hlew Type of Involvement AS	Oslo, Hørge	75 %	-87 372	-56 200	22 500
					2 421 700

Tilknyttet selskap	Forretnings-kontor	Eier-/ stemme-andel	Egenkapital (100%)	Resultat (100%)	Balanseført verdi
Anti Ansatte AS	Oslo, Hørge	50 %	108 343	1 113 147	50 000
Eventlaget AS	Hamar, Hørge	25 %	-	-	-

Felleskontrollert virksomhet	Forretnings-kontor	Eier-/ stemme-andel	Egenkapital (100%)	Resultat (100%)	Balanseført verdi
Anti Bergen AS	Bergen, Hørge	50 %	2 100 776	149 789	57 500

Investeringen i Eventlaget AS ble i 2020 nedskrevet med kr. 26.500 til kr. 0.

Konsernet

Investeringene i tilknyttet selskap og felleskontrollert selskap regnskapsføres etter egenkapitalmetoden.

Selskaps navn	Forretnings-kontor	Eier-/ stemme-andel	Kostpris
Eventlaget AS	Hamar, Hørge	25 %	26 500
Anti Bergen AS	Bergen, Hørge	50 %	57 500
Anti Ansatte AS	Oslo, Hørge	50 %	50 000
Beregning av årets resultatandel	Anti Bergen AS	Anti Ansatte AS	Eventlaget AS
Andel årets resultat	727 546	556 574	0
Avskrivning merverdier			1 284 120
Avskrivning goodwill			0
Årets resultatandel	727 546	556 574	0
			1 284 120
Beregning av balanseført verdi pr 31.12.			
Inngående balanse 1.1.	2 367 909	55 174	0
Tilganger / avganger		17 424	17 424
Årets resultatandel	727 546	556 574	1 284 120
Internfortjeneste			0
Mottatt utbytte		-575 000	-575 000
Innbetalt / tilbakebetalt kapital			0
Andre endringer i løpet av året	-500 000		-500 000
Utgående balanse 31.12.	2 595 455	54 172	0
			2 649 627

Note 8 Aksjer og andeler i andre foretak m.v.

Aksjene er langsiktige investeringer (anleggsmidler) og er oppført til kostpris. Det er ingen kjent markedsverdi på investeringene.

Morselskapet

Selskap	Eierandel	Anskaffelseskost	Balanseført verdi
Carbon Concept AS	13,4 %	491 842	263 782
Eventlaget AS	25,0 %	26 500	0
Community AS	2,2 %	444 919	137 340
Sum		444 919	401 122

Investeringen i Carbon Concept AS ble i 2018 nedskrevet med kr. 113.254. Investeringen ble ytterligere nedskrevet i 2019 til kr. 0. I 2021 ble det gjort en ytterligere investering på kr 263 782, verdien anses å være tilstede.

Det er utført nedskrivninger av verdien på Community AS med kr 181.967 i 2018. I 2019 ble de ytterligere nedskrevet med kr. 134 612. I 2020 ble deler av tidligere nedskrivning reversert med kr 9.000. I 2021 har det vært en gjeldskonvertering på kr 8 340.

Konsernet

Selskap	Eierandel	Anskaffelseskost	Balanseført verdi
Carbon Concept AS	16,5 %	1 491 864	1 263 804
Community AS	3,3 %	444 919	137 340
Märkteer Real Estate Technologies AS	0,2 %	1 600 000	1 600 000
Sum		3 536 783	3 001 144


Note 9 Mellømværende med selskap i samme konsern og tilknyttede selskap
A New Type of Investment AS

Fordringer	Kundefordringer		Andre fordringer	
	2021	2020	2021	2020
Foretak i samme konsern m.v.	194 709	35 046		11 810 930
Tilknyttet selskap				-
Sum	194 709	35 046		11 810 930
Herav fordringer som forfaller > 1 år		-		-

Gjeld	Leverandørgjeld		Øvrig langsiktig gjeld	
	2021	2020	2021	2020
Foretak i samme konsern m.v.		-	2 700 000	-
Tilknyttet selskap	-	-	-	-
Sum	-	-	2 700 000	-

Konsern

	Kundefordringer		Andre fordringer	
	2021	2020	2021	2020
Tilknyttet selskap	0	0	0	0
Sum	0	0	0	0

	Leverandørgjeld		Øvrig langsiktig gjeld	
	2021	2020	2021	2020
Tilknyttet selskap	0	0	1 000 000	1 500 000
Sum	0	0	0	1 500 000

Det eksisterer ingen pantstillelse, garantier eller annen sikkerhetsstillelse til fordel for foretak i samme konsern.

Note 10 Bankinnskudd

	Mor		Konsern	
	2021	2020	2021	2020
Bundne skattetrekkmidler	96 725	107 426	1 965 532	2 143 386
Øvrige bankinnskudd og kontanter	6 690 191	352 420	18 447 054	27 420 717
Sum bankinnskudd, kontanter o.l.	6 786 916	459 846	20 461 024	29 564 103
Sum likvide midler	6 786 916	459 846	20 461 024	29 564 103

Note 11 Aksjekapital og aksjonærinformasjon
Morselskapet

Aksjekapitalen består av:	Antall aksjer	Pålydende	Balansført
Aksjer	100	694	69 430
Sum	100		69 430

A New Type of Investment AS har to aksjonærer pr 31.12.2021. Selskapets aksjer er inndelt i en aksjeklasse som gir lik stemmerett tilsvarende andel av totale utstedte aksjer på ethvert tidspunkt, iht. selskapets vedtekter.

Oversikt over de største aksjonærene pr 31.12.2020:

	Antall aksjer	Eierandel	Stemmeandel
AMP/A AS	50	50	50
A New Type of Infinity AS	50	50	50
Totalt antall aksjer	100	100	100

Aksjer eid av ledende ansatte

	Antall aksjer
Styreleder	50
Styremedlem	50
Sum	100

Pr. 31.12.2021 eier styrets leder, Kenneth Pedersen, 50 aksjer gjennom AMP/A AS. Styremedlem Kjetil Wold Østmoen eier resterende 50 aksjer gjennom A New Type of Infinity AS.

Note 12 Egenkapital
Morselskapet

	Aksjekapital	Annen EK	Sum
Egenkapital pr 01.01.2021	69 430	471 246	540 676
Årets resultat		6 575 025	6 575 025
Utbytte		-72 500	-72 500
Egenkapital pr 31.12.2021	69 430	6 973 771	7 043 201

Konsernet

	Aksjekapital	Annen EK	Minoritetsinteresser	Sum
Egenkapital pr 01.01.2021	69 430	11 596 776	1 370 314	13 036 520
Årets resultat		17 189 013	2 283 661	19 472 674
Utbytte		-72 500	-600 000	-672 500
Transaksjoner med minoritet		-9 280 346	-2 033 858	-11 314 204
Kapitalendringer i konsernet		438 281		438 281
Egenkapital pr 31.12.2021	69 430	19 871 224	1 020 117	20 960 771

Note 13 Transaksjoner med nærstående parter
Konsernets transaksjoner med nærstående parter:

Salg av tjenester:	Mor		Konsern	
	2021	2020	2021	2020
- Tilknyttede/felleskontrollerte selskaper	4 762 600	4 481 633		4 738 933
- Selskap kontrollert av samme eier og nærstående		-		-