



ÅRSREGNSKAPET FOR REGNSKAPSÅRET 2019 - GENERELL INFORMASJON

Enheten

Organisasjonsnummer: 987 291 028
Organisasjonsform: Norskreg. utenlandsk foretak
Foretaksnavn: NORWEB SERVICES LTD NUF
Forretningsadresse: Tyribakken 35
0282 OSLO

Regnskapsår

Årsregnskapets periode: 01.01.2019 - 31.12.2019

Konsern

Morselskap i konsern: Nei

Regnskapsregler

Regler for små foretak benyttet: Ja
Benyttet ved utarbeidelsen av årsregnskapet til selskapet: Regnskapslovens alminnelige regler

Årsregnskapet fastsatt av kompetent organ

Bekreftet av representant for selskapet: Abaci AS
Dato for fastsettelse av årsregnskapet: 07.09.2020

Grunnlag for avgivelse

År 2019: Årsregnskapet er elektronisk innlevert
År 2018: Tall er hentet fra elektronisk innlevert årsregnskap fra 2019

Det er ikke krav til at årsregnskapet m.v. som sendes til Regnskapsregisteret er undertegnet. Kontrollen på at dette er utført ligger hos revisor/enhetens øverste organ. Sikkerheten ivaretas ved at innsender har rolle/rettighet for innsending av årsregnskapet via Altinn, og ved at det bekreftes at årsregnskapet er fastsatt av kompetent organ.

Brønnøysundregistrene, 14.09.2021



Resultatregnskap

Beløp i: NOK	Note	2019	2018
RESULTATREGNSKAP			
Kostnader			
Lønnskostnad	4		
Annen driftskostnad		16 018	13 644
Sum kostnader		16 018	13 644
Driftsresultat		-16 018	-13 644
Finansinntekter og finanskostnader			
Annen renteinntekt	4	64 069	61 218
Sum finansinntekter		64 069	61 218
Annen rentekostnad		81	2 096
Annen finanskostnad		716	600
Sum finanskostnader		797	2 696
Netto finans		63 273	58 522
Ordinært resultat før skattekostnad		47 255	44 878
Skattekostnad på ordinært resultat	5	10 396	10 322
Ordinært resultat etter skattekostnad		36 859	34 556
Årsresultat		36 859	34 556
Årsresultat etter minoritetsinteresser		36 859	34 556
Totalresultat		36 859	34 556
Overføringer og disponeringer			
Avsatt til annen egenkapital		36 859	34 556
Sum overføringer og disponeringer		36 859	34 556




Balanse

Beløp i: NOK	Note	2019	2018
BALANSE - EIENDELER			
Anleggsmidler			
Immaterielle eiendeler			
Utsatt skattefordel	5		
Finansielle anleggsmidler			
Andre langsiktige fordringer	4	2 174 205	2 272 250
Sum finansielle anleggsmidler		2 174 205	2 272 250
Sum anleggsmidler		2 174 205	2 272 250
Omløpsmidler			
Varer			
Bankinnskudd, kontanter og lignende			
Bankinnskudd, kontanter o.l.	2	1 959 815	1 824 837
Sum bankinnskudd, kontanter og lignende		1 959 815	1 824 837
Sum omløpsmidler		1 959 815	1 824 837
SUM EIENDELER		4 134 020	4 097 088
BALANSE - EGENKAPITAL OG GJELD			
Egenkapital			
Innskutt egenkapital			
Annen innskutt egenkapital		76 992	76 992
Sum innskutt egenkapital		76 992	76 992
Opptjent egenkapital			
Annen egenkapital	6	4 034 458	3 997 599
Sum opptjent egenkapital		4 034 458	3 997 599
Sum egenkapital	3	4 111 450	4 074 591




Balanse

Beløp i: NOK	Note	2019	2018
Gjeld			
Langsiktig gjeld			
Utsatt skatt	5		
Annen langsiktig gjeld			
Sum langsiktig gjeld		0	0
Kortsiktig gjeld			
Betalbar skatt	5	10 396	10 322
Annen kortsiktig gjeld		12 174	12 174
Sum kortsiktig gjeld		22 570	22 496
Sum gjeld		22 570	22 496
SUM EGENKAPITAL OG GJELD		4 134 020	4 097 088



Årsregnskap 2019
Norweb Services Ltd Nuf



Org.nr.: 987 291 028



RESULTATREGNSKAP			
NORWEB SERVICES LTD NUF			
	Note	2019	2018
DRIFTSINNEKTER OG DRIFTSKOSTNADER			
Annen driftskostnad		16 018	13 644
Sum driftskostnader		16 018	13 644
Driftsresultat		-16 018	-13 644
FINANSINNEKTER OG FINANSKOSTNADER			
Annen renteinntekt	4	64 069	61 218
Annen rentekostnad		81	2 096
Annen finanskostnad		716	600
Resultat av finansposter		63 273	58 522
Ordinært resultat før skattekostnad		47 255	44 878
Skattekostnad på ordinært resultat	5	10 396	10 322
Ordinært resultat		36 859	34 556
Årsresultat		36 859	34 556
OVERFØRINGER			
Avsatt til annen egenkapital		36 859	34 556
Sum overføringer		36 859	34 556



BALANSE			
NORWEB SERVICES LTD NUF			
EIENDELER	Note	2019	2018
ANLEGGSMIDLER			
FINANSIELLE ANLEGGSMIDLER			
Andre langsiktige fordringer	4	2 174 205	2 272 250
Sum finansielle anleggsmidler		2 174 205	2 272 250
Sum anleggsmidler		2 174 205	2 272 250
OMLØPSMIDLER			
Bankinnskudd, kontanter o.l.	2	1 959 815	1 824 837
Sum omløpsmidler		1 959 815	1 824 837
Sum eiendeler		4 134 020	4 097 088

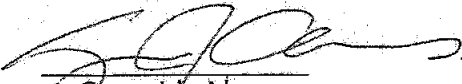
NORWEB SERVICES LTD NUF

SIDE 3



BALANSE			
NORWEB SERVICES LTD NUF			
	Note	2019	2018
EGENKAPITAL OG GJELD			
INNSKUTT EGENKAPITAL			
Annen innskutt egenkapital		76 992	76 992
Sum innskutt egenkapital		76 992	76 992
OPPTJENT EGENKAPITAL			
Annen egenkapital	6	4 034 458	3 997 599
Sum opptjent egenkapital		4 034 458	3 997 599
Sum egenkapital	3	4 111 450	4 074 591
GJELD			
KORTSIKTIG GJELD			
Betalbar skatt	5	10 396	10 322
Annen kortsiktig gjeld		12 174	12 174
Sum kortsiktig gjeld		22 570	22 496
Sum gjeld		22 570	22 496
Sum egenkapital og gjeld		4 134 020	4 097 088

Oslo, 07.09.2020
Styret i Norweb Services Ltd Nuf


Graeme John Adams
Styreleder/daglig leder

NORWEB SERVICES LTD NUF SIDE 4



Noter 2019

Norweb Services Ltd NUF

Note 1 Regnskapsprinsipper

Årsregnskapet er satt opp i samsvar med regnskapsloven 1998. Det er utarbeidet etter norske regnskapsstandarder for små foretak.

Det engelske hovedselskapet, Norweb Services LTD, Storbritannia

Det er ingen virksomhet i det engelske hovedselskapet som filialen er en del av. Egenkapitalen som vises i filial regnskapet i selskapet er å betegne som gjeld til hovedselskapet.

Hovedregel for vurdering og klassifisering av eiendeler og gjeld

Eiendeler bestemt til varig eie eller bruk er klassifisert som anleggsmidler. Andre eiendeler er klassifisert som omløpsmidler. Fordringer som skal tilbakebetales innen et år er uansett klassifisert som omløpsmidler. Ved klassifisering av kortsiktig og langsiktig gjeld er analoge kriterier lagt til grunn.

Omløpsmidler vurderes til laveste av anskaffelseskost og virkelig verdi. Kortsiktig gjeld balanseføres til nominelt mottatt beløp på etableringstidspunktet.

Enkelte poster er vurdert etter andre regler og redegjøres for nedenfor.

Skatt

Skattekostnaden i resultatregnskapet omfatter både periodens betalbare skatt og endring i utsatt skatt. Utsatt skatt er beregnet med 22% på grunnlag av de midlertidige forskjeller som eksisterer mellom regnskapsmessige og skattemessige verdier, samt ligningsmessig underskudd til fremføring ved utgangen av regnskapsåret. Skatteøkende og skattereduserende midlertidige forskjeller som reverseres i samme periode er utlignet og nettoført.

Fordringer

Kundefordringer og andre fordringer oppføres til pålydende etter fradrag for avsetning til forventet tap. Avsetning til tap gjøres på grunnlag av en individuell vurdering av de enkelte fordringene.



Noter 2019

Norweb Services Ltd NUF

Note 2 Bundne midler

Bundne midler på selskapets skattetrekkkonto utgjør kr 0 pr 31.12.
Selskapet har ikke skyldig forskuddstrekk pr 31.12.

Note 3 Egenkapital

Sum egenkapital utgjør kr 4 111 450.
Selskapet er en norsk registrert utenlandsk avdeling av Norweb Services LTD, Storbritannia.
Hovedselskapets aksjekapital pr 31.12. er NOK 1 000, fordelt på 100 aksjer a NOK 10, bestående av kun en aksjeklasse. Alle aksjer har like rettigheter.

Aksjene er eid av:

Thomas Adams 100 aksjer (100%)

Note 4 Lønnskostnader, antall ansatte, godtgjørelser, lån til ansatte m.m.

Daglig leder/styreleder har mottatt kr. 0 i lønn og annen godtgjørelse.
Det er ikke utbetalt styrehonorarer.
Det er gitt et langsiktig lån til nærstående på kr 2 174 205. Lånet er sikret med pant i eiendom pålydende kr 3 300 000. Lånet rentebelastes.
Selskapet har ingen avtalefestet forpliktelse overfor daglig leder eller styret ved endring av ansettelsesforhold eller opphør av styreverv. Det foreligger ingen forpliktelser til å gi daglig leder eller styret bonus, overskuddsdelinger, opsjoner, tegningsretter eller lignende.
Selskapet er ikke pliktig til å ha tjenstepensjonsordning etter lov om obligatorisk tjenstepensjon.
Det har ikke vært lønnsutbetalinger i selskapet i 2019.



Noter 2019

Norweb Services Ltd NUF

Note 5 Skatt

<u>Årets skattekostnad</u>	<u>2019</u>	<u>2018</u>
Resultatført skatt på ordinært resultat:		
Betalbar skatt	10 396	10 322
Endring i utsatt skattefordel	0	0
<u>Skattekostnad ordinært resultat</u>	<u>10 396</u>	<u>10 322</u>
Skattepliktig inntekt:		
Ordinært resultat før skatt	47 255	44 878
Permanente forskjeller	0	0
Endring i midlertidige forskjeller	0	0
<u>Skattepliktig inntekt</u>	<u>47 255</u>	<u>44 878</u>
Betalbar skatt i balansen:		
Betalbar skatt på årets resultat	10 396	10 322
<u>Sum betalbar skatt i balansen</u>	<u>10 396</u>	<u>10 322</u>

Note 6 Fortsatt drift

Resultatet for 2019 viser et resultat på kr. 36 859 etter skatt, mot kr. 34 556 i 2018. Soliditeten og likviditeten er fortsatt god og det er ikke noe som indikerer at driften ikke kan fortsette. Styret vurderer at forutsetningene for fortsatt drift er til stede og legger det til grunn for sin virksomhet. Selskapets drift er ikke rammet av Covis-19 pandemien som har oppstått etter balansedagens slutt.