



ÅRSREGNSKAPET FOR REGNSKAPSÅRET 2024 - GENERELL INFORMASJON

Enheten

Organisasjonsnummer: 985 217 556
Organisasjonsform: Aksjeselskap
Foretaksnavn: VISTA NORGE AS
Forretningsadresse: Industriveien 10
1483 HAGAN

Regnskapsår

Årsregnskapets periode: 01.01.2024 - 31.12.2024

Konsern

Morselskap i konsern: Nei

Regnskapsregler

Regler for små foretak benyttet: Ja
Benyttet ved utarbeidelsen av årsregnskapet til selskapet: Regnskapslovens alminnelige regler

Årsregnskapet fastsatt av kompetent organ

Bekreftet av representant for selskapet: Petter Kokkim
Dato for fastsettelse av årsregnskapet: 20.03.2025

Grunnlag for avgivelse

År 2024: Årsregnskapet er elektronisk innlevert
År 2023: Tall er hentet fra elektronisk innlevert årsregnskap fra 2024

Det er ikke krav til at årsregnskapet m.v. som sendes til Regnskapsregisteret er undertegnet. Kontrollen på at dette er utført ligger hos revisor/enhetens øverste organ. Sikkerheten ivaretas ved at innsender har rolle/rettighet for innsending av årsregnskapet via Altinn, og ved at det bekreftes at årsregnskapet er fastsatt av kompetent organ.

Brønnøysundregistrene, 11.05.2025



Resultatregnskap

Beløp i: NOK	Note	2024	2023
RESULTATREGNSKAP			
Inntekter			
Salgsinntekt		39 251 134	38 113 457
Annen driftsinntekt		656 372	244 608
Sum inntekter		39 907 505	38 358 065
Kostnader			
Varekostnad		18 507 488	17 980 195
Lønnskostnad	1	10 301 030	9 538 910
Avskrivning av driftsmidler og immaterielle eiendeler	2	1 286 641	989 779
Nedskrivning av varige driftsmidler og immaterielle eiendeler	2		
Annen driftskostnad	3	8 170 863	8 535 999
Sum kostnader		38 266 022	37 044 883
Driftsresultat		1 641 483	1 313 181
Finansinntekter og finanskostnader			
Annen renteinntekt		4 368	-740
Annen finansinntekt		79 422	151 140
Sum finansinntekter		83 790	150 400
Annen rentekostnad		378 206	329 933
Annen finanskostnad		289 465	190 944
Sum finanskostnader		667 671	520 878
Netto finans		-583 881	-370 478
Resultat før skattekostnad		1 057 602	942 704
Skattekostnad på resultat	4	236 707	207 400
Årsresultat		820 895	735 304
Årsresultat etter minoritetsinteresser		820 895	735 304
Totalresultat		820 895	735 304



Resultatregnskap

Beløp i: NOK	Note	2024	2023
Overføringer og disponeringer			
Avgitt konsernbidrag			47 961
Avsatt til annen egenkapital		820 895	687 343
Sum overføringer og disponeringer	5	820 895	735 304



Balanse

Beløp i: NOK	Note	2024	2023
BALANSE - EIENDELER			
Anleggsmidler			
Immaterielle eiendeler			
Konsesjoner, patenter o.l.	2	596 195	540 015
Utsatt skattefordel	4	144 939	139 408
Goodwill	2		
Sum immaterielle eiendeler		741 134	679 423
Varige driftsmidler			
Tomter, bygninger o.a. fast eiendom	6		
Maskiner og anlegg	6	39 254	51 634
Skip og flytende installasjoner	6		
Driftsløsøre, inventar o.a. utstyr	2, 6	1 102 127	1 462 825
Sum varige driftsmidler		1 141 382	1 514 459
Finansielle anleggsmidler			
Lån til foretak i samme konsern	7		
Lån til tilknyttet selskap og felles kontrollert virksomhet	7		
Sum anleggsmidler		1 882 516	2 193 882
Omløpsmidler			
Varer			
Lager av varer og annen beholdning	6	10 004 984	10 227 874
Sum varer		10 004 984	10 227 874
Fordringer			
Kundefordringer	6	1 181 983	2 452 381
Andre kortsiktige fordringer		1 029 995	1 022 030
Konsernfordringer	7	1 932 528	1 097 416
Sum fordringer		4 144 505	4 571 826
Bankinnskudd, kontanter og lignende			
Bankinnskudd, kontanter o.l.		416 902	332 898
Sum bankinnskudd, kontanter og lignende		416 902	332 898



Balanse

Beløp i: NOK	Note	2024	2023
Sum omløpsmidler		14 566 391	15 132 598
SUM EIENDELER		16 448 906	17 326 480

BALANSE - EGENKAPITAL OG GJELD

Egenkapital

Innskutt egenkapital

Aksjekapital	5, 8	500 000	500 000
Beholdning av egne aksjer	8		
Overkurs	5	283 838	283 838
Sum innskutt egenkapital		783 838	783 838

Opptjent egenkapital

Annen egenkapital	5	7 955 741	7 134 846
Sum opptjent egenkapital		7 955 741	7 134 846
Sum egenkapital		8 739 579	7 918 684

Gjeld

Langsiktig gjeld

Utsatt skatt	4		
Annen langsiktig gjeld			
Gjeld til kredittinstitusjoner	6	1 673 774	2 317 141
Langsiktig konserngjeld	7		
Sum annen langsiktig gjeld		1 673 774	2 317 141
Sum langsiktig gjeld		1 673 774	2 317 141

Kortsiktig gjeld

Gjeld til kredittinstitusjoner	6	1 225 209	2 252 982
Leverandørgjeld		2 037 355	2 137 608
Betalbar skatt	4	242 238	264 808
Skyldig offentlige avgifter		1 353 603	1 110 177
Kortsiktig konserngjeld	7		61 488
Annen kortsiktig gjeld		1 177 148	1 263 592
Sum kortsiktig gjeld		6 035 553	7 090 655



Balanse

Beløp i: NOK	Note	2024	2023
Sum gjeld		7 709 327	9 407 796
SUM EGENKAPITAL OG GJELD		16 448 906	17 326 480



Brønnøysundregistrene

ÅRSREGNSKAP FOR REGNSKAPSÅRET 2024 - GENERELL INFORMASJON

Journalnummer: 2025 384094

Enheten

Organisasjonsnummer: 985 217 556
Organisasjonsform: Aksjeselskap
Foretaksnavn: VISTA NORGE AS
Forretningsadresse: Industriveien 10
1483 HAGAN

Regnskapsår

Årsregnskapets periode: 01.01.2024 - 31.12.2024

Konsern

Morselskap i konsern: Nei

Regnskapsregler

Regler for små foretak benyttet: Ja
Benyttet ved utarbeidelsen av
årsregnskapet til selskapet: Regnskapslovens alminnelige regler

Årsregnskapet fastsatt av kompetent organ

Bekreftet av representant for selskapet: Petter Kokkim
Dato for fastsettelse av årsregnskapet: 20.03.2025

Revisjon

Årsregnskapet er utarbeidet av ekstern
autorisert regnskapsfører: Ja
Ekstern autorisert regnskapsfører har i
løpet av regnskapsåret bistått ved den
løpende regnskapsføringen eller utført
andre tjenester for selskapet enn å
utarbeide årsregnskapet: Ja

Grunnlag for avgivelse

År 2024: Årsregnskap er elektronisk innlevert.
År 2023: Tall er hentet fra elektronisk innlevert årsregnskap fra 2024.

Det er ikke krav til at årsregnskapet m.v. som sendes til Regnskapsregisteret er undertegnet. Kontrollen på at dette er utført ligger hos revisor/enhetens øverste organ. Sikkerheten ivaretas ved at innsender har rolle/rettighet for innsending av årsregnskapet via Altinn, og ved at det bekreftes at årsregnskapet er fastsatt av kompetent organ.

Brønnøysundregistrene, 10.05.2025



Organisasjonsnr: 985 217 556
VISTA NORGE AS

RESULTATREGNSKAP

Beløp i: NOK	Note	2024	2023
RESULTATREGNSKAP			
Inntekter			
Salgsinntekt		39 251 134	38 113 457
Annen driftsinntekt		656 372	244 608
Sum inntekter		39 907 505	38 358 065
Kostnader			
Varekostnad		18 507 488	17 980 195
Lønnskostnad	1	10 301 030	9 538 910
Avskrivning av driftsmidler og immaterielle eiendeler	2	1 286 641	989 779
Nedskrivning av varige driftsmidler og immaterielle eiendeler	2		
Annen driftskostnad	3	8 170 863	8 535 999
Sum kostnader		38 266 022	37 044 883
Driftsresultat		1 641 483	1 313 181
Finansinntekter og finanskostnader			
Annen renteinntekt		4 368	-740
Annen finansinntekt		79 422	151 140
Sum finansinntekter		83 790	150 400
Annen rentekostnad		378 206	329 933
Annen finanskostnad		289 465	190 944
Sum finanskostnader		667 671	520 878
Netto finans		-583 881	-370 478
Resultat før skattekostnad		1 057 602	942 704
Skattekostnad på resultat	4	236 707	207 400
Årsresultat		820 895	735 304
Årsresultat etter minoritetsinteresser		820 895	735 304
Totalresultat		820 895	735 304
Overføringer og disponeringer			
Avgitt konsernbidrag			47 961
Avsatt til annen egenkapital		820 895	687 343
Sum overføringer og disponeringer	5	820 895	735 304





Organisasjonsnr: 985 217 556
VISTA NORGE AS

BALANSE

Beløp i: NOK	Note	2024	2023
BALANSE - EIENDELER			
Anleggsmidler			
Immaterielle eiendeler			
Konsesjoner, patenter o.l.	2	596 195	540 015
Utsatt skattefordel	4	144 939	139 408
Goodwill	2		
Sum immaterielle eiendeler		741 134	679 423
Varige driftsmidler			
Tomter, bygninger o.a. fast eiendom	6		
Maskiner og anlegg	6	39 254	51 634
Skip og flytende installasjoner	6		
Driftsløsøre, inventar o. a. utstyr	2, 6	1 102 127	1 462 825
Sum varige driftsmidler		1 141 382	1 514 459
Finansielle anleggsmidler			
Lån til foretak i samme konsern	7		
Lån til tilknyttet selskap og felles kontrollert virksomhet	7		
Sum anleggsmidler		1 882 516	2 193 882
Omløpsmidler			
Varer			
Lager av varer og annen beholdning	6	10 004 984	10 227 874
Sum varer		10 004 984	10 227 874
Fordringer			
Kundefordringer	6	1 181 983	2 452 381
Andre kortsiktige fordringer		1 029 995	1 022 030
Konsernfordringer	7	1 932 528	1 097 416
Sum fordringer		4 144 505	4 571 826
Bankinnskudd, kontanter og lignende			
Bankinnskudd, kontanter o. l.		416 902	332 898
Sum bankinnskudd, kontanter og lignende		416 902	332 898
Sum omløpsmidler		14 566 391	15 132 598



SUM EIENDELER		16 448 906	17 326 480
BALANSE - EGENKAPITAL OG GJELD			
Egenkapital			
Innskutt egenkapital			
Aksjekapital	5, 8	500 000	500 000
Beholdning av egne aksjer	8		
Overkurs	5	283 838	283 838
Sum innskutt egenkapital		783 838	783 838
Opptjent egenkapital			
Annen egenkapital	5	7 955 741	7 134 846
Sum opptjent egenkapital		7 955 741	7 134 846
Sum egenkapital		8 739 579	7 918 684
Gjeld			
Langsiktig gjeld			
Utsatt skatt	4		
Annen langsiktig gjeld			
Gjeld til kredittinstitusjoner	6	1 673 774	2 317 141
Langsiktig konserngjeld	7		
Sum annen langsiktig gjeld		1 673 774	2 317 141
Sum langsiktig gjeld		1 673 774	2 317 141
Kortsiktig gjeld			
Gjeld til kredittinstitusjoner	6	1 225 209	2 252 982
Leverandørgjeld		2 037 355	2 137 608
Betalbar skatt	4	242 238	264 808
Skyldig offentlige avgifter		1 353 603	1 110 177
Kortsiktig konserngjeld	7		61 488
Annen kortsiktig gjeld		1 177 148	1 263 592
Sum kortsiktig gjeld		6 035 553	7 090 655
Sum gjeld		7 709 327	9 407 796
SUM EGENKAPITAL OG GJELD		16 448 906	17 326 480



Organisasjonsnr: 985 217 556
VISTA NORGE AS

NOTEOPPLYSNINGER - SELSKAP - alle poster oppgitt i hele tall

Note

1

Antall årsverk i regnskapsåret
13.00

Sum Beløp

Balanseført verdi 31.12. Varige driftsmidler Immaterielle eiend.

Konsernregnskap

Morselskapet sitt navn

Forretningskontor for morselskapet

Begrunnelse for at datterselskap er utelatt fra konsolideringen

Samlet beløp - tilknyttet selskap Årets Fjorårets

Samlet beløp - foretak i samme konsern Årets Fjorårets

Samlet beløp - foretak i samme konsern Årets Fjorårets

Samlet beløp - felles kontrollert virksomhet Årets Fjorårets

Pantstillelse Beløp

Beholdning av egne aksjer Antall Pålydende Andel av aksjek.



BDO AS
Furusetgata 10
2050 Jessheim

Til generalforsamlingen i Vista Norge AS

Uavhengig revisors beretning

Konklusjon

Vi har revidert årsregnskapet til Vista Norge AS.

Årsregnskapet består av:

- Balanse per 31. desember 2024
- Resultatregnskap for 2024
- Noter til årsregnskapet, herunder et sammendrag av viktige regnskapsprinsipper.

Etter vår mening:

- Oppfyller årsregnskapet gjeldende lovkrav, og
- Gir årsregnskapet et rettviseende bilde av selskapets finansielle stilling per 31. desember 2024 og av dets resultater for regnskapsåret avsluttet per denne datoen i samsvar med regnskapslovens regler og god regnskapsskikk i Norge.

Grunnlag for konklusjonen

Vi har gjennomført revisjonen i samsvar med International Standards on Auditing (ISA-ene). Våre oppgaver og plikter i henhold til disse standardene er beskrevet nedenfor under Revisors oppgaver og plikter ved revisjonen av årsregnskapet. Vi er uavhengige av selskapet i samsvar med kravene i relevante lover og forskrifter i Norge og International Code of Ethics for Professional Accountants (inkludert internasjonale uavhengighetsstandarder) utstedt av International Ethics Standards Board for Accountants (IESBA-reglene), og vi har overholdt våre øvrige etiske forpliktelser i samsvar med disse kravene. Innhentet revisjonsbevis er etter vår vurdering tilstrekkelig og hensiktsmessig som grunnlag for vår konklusjon.

Styret og daglig leders ansvar for årsregnskapet

Styret og daglig leder (ledelsen) er ansvarlig for å utarbeide årsregnskapet og for at det gir et rettviseende bilde i samsvar med regnskapslovens regler og god regnskapsskikk i Norge. Ledelsen er også ansvarlig for slik intern kontroll som den finner nødvendig for å kunne utarbeide et årsregnskap som ikke inneholder vesentlig feilinformasjon, verken som følge av misligheter eller utilsiktede feil.

Ved utarbeidelsen av årsregnskapet må ledelsen ta standpunkt til selskapets evne til fortsatt drift og opplyse om forhold av betydning for fortsatt drift. Forutsetningen om fortsatt drift skal legges til grunn for årsregnskapet så lenge det ikke er sannsynlig at virksomheten vil bli avviklet.

Revisors oppgaver og plikter ved revisjonen av årsregnskapet

Vårt mål er å oppnå betryggende sikkerhet for at årsregnskapet som helhet ikke inneholder vesentlig feilinformasjon, verken som følge av misligheter eller utilsiktede feil, og å avgi en revisjonsberetning som inneholder vår konklusjon. Betryggende sikkerhet er en høy grad av sikkerhet, men ingen garanti for at en revisjon utført i samsvar med ISA-ene, alltid vil avdekke vesentlig feilinformasjon. Feilinformasjon kan oppstå som følge av misligheter eller utilsiktede feil. Feilinformasjon er å anse som vesentlig dersom den enkeltvis eller samlet med rimelighet kan forventes å påvirke de økonomiske beslutningene som brukerne foretar på grunnlag av årsregnskapet.



For videre beskrivelse av revisors oppgaver og plikter vises det til:
<https://revisorforeningen.no/revisjonsberetninger>

BDO AS

Kristen Elstad
statsautorisert revisor
(elektronisk signert)

Perneo Dokumentnøkkel: 2XFZN-RLLEDQ-EPXBEB-EYSIH-GIGJØR-EØVR3



PENNEO

Signaturene i dette dokumentet er juridisk bindende. Dokument signert med "Penneo™ - sikker digital signatur". De signerende parter sin identitet er registrert, og er listet nedenfor.

"Med min signatur bekrefter jeg alle datoer og innholdet i dette dokument."

Elstad, Kristen

Statsautorisert revisor

På vegne av: BDO AS

Serienummer: no_bankid:9578-5995-4-262183

IP: 188.95.xxx.xxx

2025-04-16 06:27:04 UTC



Penneo Dokumentnøkkel: 2XFZN-RLEDQ-EPXBB-EYSIH-GIGJØR-EØVR3

Dette dokumentet er signert digitalt via [Penneo.com](https://penneo.com). De signerte dataene er validert ved hjelp av den matematiske hashverdien av det originale dokumentet. All kryptografisk bevisføring er innebygd i denne PDF-en for fremtidig validering.

Dette dokumentet er forseglest med et kvalifisert elektronisk segl ved bruk av et sertifikat og et tidsstempel fra en kvalifisert tilstjenesteleverandør.

Slik kan du bekrefte at dokumentet er originalt

Når du åpner dokumentet i Adobe Reader, kan du se at det er sertifisert av **Penneo A/S**. Dette beviser at innholdet i dokumentet ikke har blitt endret siden tidspunktet for signeringen. Bevis for de individuelle signatørens digitale signaturer er vedlagt dokumentet.

Du kan bekrefte de kryptografiske bevisene ved hjelp av Penneos validator, <https://penneo.com/validator>, eller andre valideringsverktøy for digitale signaturer.



Årsregnskap 2024 Vista Norge AS

Organisasjonsnr: 985 217 556



Resultatregnskap

Vista Norge AS

Driftsinntekter og driftskostnader	Note	2024	2023
Salgsinntekt		39 251 134	38 113 457
Annen driftsinntekt		656 372	244 608
Sum driftsinntekter		39 907 505	38 358 065
Varekostnad		18 507 488	17 980 195
Lønnskostnad	1	10 301 030	9 538 910
Avskrivning av driftsmidler og immaterielle eiendeler	2	1 286 641	989 779
Annen driftskostnad	3	8 170 863	8 535 999
Sum driftskostnader		38 266 022	37 044 883
Driftsresultat		1 641 483	1 313 181
Finansinntekter og finanskostnader			
Annen renteinntekt		4 368	-740
Annen finansinntekt		79 422	151 140
Annen rentekostnad		378 206	329 933
Annen finanskostnad		289 465	190 944
Resultat av finansposter		-583 881	-370 478
Resultat før skattekostnad		1 057 602	942 704
Skattekostnad på resultat	4	236 707	207 400
Årsresultat		820 895	735 304
Overføringer			
Avsatt konsernbidrag		0	47 961
Avsatt til annen egenkapital		820 895	687 343
Sum overføringer	5	820 895	735 304



Balanse Vista Norge AS

Eiendeler	Note	2024	2023
Anleggsmidler			
<i>Immaterielle eiendeler</i>			
Konsesjoner, patenter o.l.	2	596 195	540 015
Utsatt skattefordel	4	144 939	139 408
Sum immaterielle eiendeler		741 134	679 423
<i>Varige driftsmidler</i>			
Maskiner og anlegg	6	39 254	51 634
Driftsløsøre, inventar o.a. utstyr	2, 6	1 102 127	1 462 825
Sum varige driftsmidler		1 141 382	1 514 459
Sum anleggsmidler		1 882 516	2 193 882
Omløpsmidler			
<i>Varer</i>			
Lager av varer og annen beholdning	6	10 004 984	10 227 874
Sum varer		10 004 984	10 227 874
<i>Fordringer</i>			
Kundefordringer	6	1 181 983	2 452 381
Andre kortsiktige fordringer		1 029 995	1 022 030
Konsernfordringer	7	1 932 528	1 097 416
Sum fordringer		4 144 505	4 571 826
<i>Bankinnskudd, kontanter o.l</i>			
Bankinnskudd, kontanter o.l.		416 902	332 898
Sum bankinnskudd, kontanter o.l		416 902	332 898
Sum omløpsmidler		14 566 391	15 132 598
Sum eiendeler		16 448 906	17 326 480



Balanse
Vista Norge AS

Egenkapital og gjeld	Note	2024	2023
Egenkapital			
<i>Innskutt egenkapital</i>			
Aksjekapital	5, 8	500 000	500 000
Overkurs	5	283 838	283 838
Sum innskutt egenkapital		783 838	783 838
<i>Opptjent egenkapital</i>			
Annen egenkapital	5	7 955 741	7 134 846
Sum opptjent egenkapital		7 955 741	7 134 846
Sum egenkapital		8 739 579	7 918 684
Gjeld			
<i>Annen langsiktig gjeld</i>			
Gjeld til kredittinstitusjoner	6	1 673 774	2 317 141
Sum annen langsiktig gjeld		1 673 774	2 317 141
<i>Kortsiktig gjeld</i>			
Gjeld til kredittinstitusjoner	6	1 225 209	2 252 982
Leverandørgjeld		2 037 355	2 137 608
Betalbar skatt	4	242 238	264 808
Skyldig offentlige avgifter		1 353 603	1 110 177
Kortsiktig konserngjeld	7	0	61 488
Annen kortsiktig gjeld		1 177 148	1 263 592
Sum kortsiktig gjeld		6 035 553	7 090 655
Sum gjeld		7 709 327	9 407 796
Sum egenkapital og gjeld		16 448 906	17 326 480




Balanse

Vista Norge AS

Hagan 02.04 -2025

Styret i Vista Norge AS



Petter Kokkim
styreleder/daglig leder



Tore Steen Berntsen
styremedlem


Siw Irene Kokkim
styremedlem


Berit Irene Kokkim
styremedlem


Roar Johansen
styremedlem


Jan-Erik Kringlebotn
styremedlem


Lars Stefan Berntsen
styremedlem



Noter til regnskapet 2024

Regnskapsprinsipper

Årsregnskapet er satt opp i samsvar med regnskapsloven og god regnskapsskikk for små foretak.

Bruk av estimater

Utarbeidelse av regnskap i samsvar med regnskapsloven krever bruk av estimater. Videre krever anvendelse av selskapets regnskapsprinsipper at ledelsen må utøve skjønn.

Driftsinntekter

Inntekter ved salg av varer og tjenester vurderes til virkelig verdi av vederlaget, netto etter fradrag for merverdiavgift, returer, rabatter og andre avslag. Inntektsføring ved salg av varer skjer på leveringstidspunktet. Tjenester inntektsføres etter hvert som de leveres.

Klassifisering og vurdering av balanseposter

Eiendeler bestemt til varig eie eller bruk er klassifisert som anleggsmidler. Anleggsmidler er vurdert til anskaffelseskost. Omløpsmidler og kortsiktig gjeld omfatter normalt poster som forfaller til betaling innen ett år etter balansedagen, samt poster som knytter seg til varekretsløpet. Omløpsmidler vurderes til laveste verdi av anskaffelseskost og antatt virkelig verdi.

Fordringer klassifiseres som omløpsmidler hvis de skal tilbakebetales i løpet av ett år. For gjeld er analoge kriterier lagt til grunn. Første års avdrag på langsiktige fordringer og langsiktig gjeld klassifiseres likevel ikke som omløpsmiddel og kortsiktig gjeld.

Varige driftsmidler

Varige driftsmidler balanseføres og avskrives lineært til restverdi over driftsmidlenes forventede utnyttbare levetid. Ved endring i avskrivningsplan fordeles virkningen over gjenværende avskrivningstid ("knekkpunktmetoden"). Vedlikehold av driftsmidler kostnadsføres løpende. Påkostninger eller forbedringer tillegges driftsmidlets kostpris og avskrives i takt med driftsmidlet.

Varer

Lager av innkjøpte varer er vurdert til det laveste av gjennomsnittlig anskaffelseskost og netto salgsverdi.

Fordringer

Kundefordringer og andre fordringer er oppført i balansen til pålydende etter fradrag for avsetning til forventet tap. Avsetning for tap gjøres på grunnlag av individuelle vurderinger av de enkelte fordringene. I tillegg gjøres det for øvrige kundefordringer en uspesifisert avsetning for å dekke antatt tap.

Skatt

Skatteskostnaden i resultatregnskapet omfatter både periodens betalbare skatt og endring i utsatt skatt. Utsatt skatt beregnes med 22 % for 2024, på grunnlag av de midlertidige forskjeller som eksisterer mellom regnskapsmessige og skattemessige verdier, samt eventuelt ligningsmessig underskudd til fremføring ved utgangen av regnskapsåret. Skatteøkende og skattereduserende midlertidige forskjeller som reverserer eller kan reversere i samme periode er utlignet og nettoført.

Oppføring av utsatt skattefordel på netto skattereduserende forskjeller som ikke er utlignet og underskudd til fremføring, er begrunnet med antatt fremtidig inntjening. Utsatt skattefordel som kan balanseføres og utsatt skatt er oppført netto i balansen.



Noter til regnskapet 2024

Note 1 Antall ansatte

Antall årsverk	2024	2023
Lønninger	8 123 946	7 842 158
Arbeidsgiveravgift	1 367 081	1 279 056
Pensjonskostnader	275 481	301 152
Andre ytelser	534 522	116 544
Sum	10 301 030	9 538 910

Gjennomsnittlig antall årsverk sysselsatt i regnskapsåret 12 13

Ytelser til ledende personer

Daglig leder

Lønn	1 167 117
Pensjonskostnader	23 342
Annen godtgjørelse	239 920
Sum	1 430 379

Det er ikke gitt lån/sikkerhetsstillelse til daglig leder, styrets leder eller andre nærstående parter.

OTP

Selskapet er pliktig til å ha tjenstepensjonsordning etter lov om obligatorisk tjenstepensjon. Selskapets pensjonsordninger tilfredsstiller kravene i denne lov.

Note 2 Varige driftsmidler

	Biler/Truckere	Driftsløsere	Lisens	Totalt
Anskaffelseskost 01.01	2 638 287	81 957	1 461 302	4 181 546
Tilgang	575 005	116 514	289 600	981 119
Avgang	-819 000	0	0	-819 000
Anskaffelseskost 31.12	2 394 292	198 471	1 750 902	4 343 665
Akk. av-/nedskrivninger 31.12	-1 383 585	-67 799	-1 154 707	-2 606 091
Balansført verdi 31.12	1 010 707	130 672	596 195	1 737 574

Årets avskrivninger 1 025 181 28 038 221 921 1 275 140

Avskrivningsplan Lineær Lineær Lineær
Økonomisk levetid 3 år 5 år 5 år

Forskjell mellom avskrivning i note og resultatført beløp, kr 11 501 skyldes for lite avskrivninger tidligere år, korrigert i 2024.



Noter til regnskapet 2024

Note 3 Transaksjoner med nærstående

Selskapets transaksjoner med nærstående parter	2024	2023
--	------	------

Leie av eiendom:

Industriveien 10 AS	1 680 000	1 620 000
---------------------	-----------	-----------

Vista Norge AS og Industriveien 10 AS er begge heleid av Skrenten Nor Holding AS.

Note 4 Skatt

Årets skattekostnad	2024	2023
Resultatført skatt på ordinært resultat:		
Betalbar skatt	242 238	278 335
Endring i utsatt skattefordel	-5 531	-70 935
Skattekostnad ordinært resultat	236 707	207 400

Skattepliktig inntekt:

Resultat før skatt	1 057 602	942 704
Permanente forskjeller	18 335	20
Endring i midlertidige forskjeller	25 143	322 433
Avgitt konsernbidrag	0	-61 488
Skattepliktig inntekt	1 101 080	1 203 669

Betalbar skatt i balansen:

Betalbar skatt på årets resultat	242 238	278 335
Betalbar skatt på avgitt konsernbidrag	0	-13 527
Sum betalbar skatt i balansen	242 238	264 808

Skatteeffekten av midlertidige forskjeller som har gitt opphav til utsatt skatt og utsatte skattefordeler, spesifisert på typer av midlertidige forskjeller

	2024	2023	Endring
Varige driftsmidler	-663 575	-566 460	97 115
Fordringer	4 760	-67 212	-71 972
Sum	-658 815	-633 672	25 143
Grunnlag for utsatt skattefordel	-658 815	-633 672	25 143
Utsatt skattefordel (22 %)	-144 939	-139 408	5 531



Noter til regnskapet 2024

Note 5 Egenkapital

	Aksjekapital	Overkurs	Annen egenkapital	Sum egenkapital
Pr. 01.01	500 000	283 838	7 134 846	7 918 684
Årets resultat			820 895	820 895
Pr 31.12	500 000	283 838	7 955 741	8 739 579

Note 6 Langsiktig gjeld

Gjeld som er sikret ved pant o.l.	2024	2023
Gjeld til kredittinstitusjoner	2 898 983	4 570 123
Sum	2 898 983	4 570 123

Balanseført verdi av pantsatte eiendeler	2024	2023
Driftsløsøre, inventar og utstyr	1 036 519	1 514 459
Lager av varer og annen beholdning	9 213 656	10 227 874
Kundefordringer	1 181 983	2 452 381
Sum	10 395 639	14 194 714

Det er registrert 5 frivillige panteheftelser på selskapet. Det er tatt pant i selskapets driftsmidler, kundefordringer og varelager.

Note 7 Mellomværende med selskap i samme konsern

Fordringer	2024	2023
Kortsiktig fordring til Skrenten Nor Holding AS	862 766	652 654
Kortsiktig fordring til	1 069 762	444 762
Sum fordringer	1 932 528	1 097 416

Gjeld	2024	2023
Konsernbidrag til Skrenten Nor Holding AS	0	-61 488
Kortsiktig gjeld til Industriveien 10 AS	0	0
Kortsiktig gjeld til Skrenten Nor Holding AS -avsatt utbytte	0	0
Kortsiktig gjeld til Skrenten Nor Holding AS	0	0
Sum gjeld	0	-61 488

Det foreligger låneavtale på konsernmellomværende og mellomværende er ikke renteberegnet.



Noter til regnskapet 2024

Note 8 Aksjonærer

Aksjekapitalen i Vista Norge AS pr. 31.12 består av:

	Antall	Pålydende	Bokført
Ordinære aksjer	500 000	1,0	500 000
Sum	500 000		500 000

Eierstruktur

De største aksjonærene i % pr. 31.12 var:

	Ordinære	Eierandel	Stemmeandel
Skrenten Nor Holding AS	500 000	100,0	100,0