



ÅRSREGNSKAPET FOR REGNSKAPSÅRET 2019 - GENERELL INFORMASJON

Enheten

Organisasjonsnummer:	983 427 685
Organisasjonsform:	Aksjeselskap
Foretaksnavn:	RADIUS KIRKENES AS
Forretningsadresse:	Sandnesdalen 14 9910 BJØRNEVATN

Regnskapsår

Årsregnskapets periode:	01.01.2019 - 31.12.2019
-------------------------	-------------------------

Konsern

Mørselskap i konsern:	Ja
Konsernregnskap lagt ved:	Ja

Regnskapsregler

Regler for små foretak benyttet:	Nei
Benyttet ved utarbeidelsen av årsregnskapet til selskapet:	Regnskapslovens alminnelige regler
Benyttet ved utarbeidelsen av årsregnskapet til konsernet:	Regnskapslovens alminnelige regler

Årsregnskapet fastsatt av kompetent organ

Bekreftet av representant for selskapet:	Øyvind Sollie
Dato for fastsettelse av årsregnskapet:	22.04.2020

Grunnlag for avgivelse

År 2019: Årsregnskapet er elektronisk innlevert
År 2018: Tall er hentet fra elektronisk innlevert årsregnskap fra 2019

Det er ikke krav til at årsregnskapet m.v. som sendes til Regnskapsregisteret er undertegnet. Kontrollen på at dette er utført ligger hos revisor/enhetens øverste organ. Sikkerheten ivaretas ved at innsender har rolle/rettighet for innsending av årsregnskapet via Altinn, og ved at det bekreftes at årsregnskapet er fastsatt av kompetent organ.

Brønnøysundregistrene, 10.10.2021



Resultatregnskap

Beløp i: NOK	Note	2019	2018
RESULTATREGNSKAP			
Inntekter			
Salgsinntekt		64 289 663	59 162 477
Annen driftsinntekt		868 217	1 576 984
Sum inntekter		65 157 880	60 739 461
Kostnader			
Varekostnad		17 216 268	15 250 426
Lønnskostnad	2	29 245 298	25 678 925
Avskrivning på varige driftsmidler og immaterielle eiendeler			1 870 647
Annen driftskostnad	2	13 641 576	11 804 030
Sum kostnader		60 103 142	54 604 028
Driftsresultat		5 054 738	6 135 433
Finansinntekter og finanskostnader			
Annen renteinntekt		24 606	28 913
Sum finansinntekter		24 606	28 913
Annen rentekostnad		1 032 126	1 096 019
Sum finanskostnader		1 032 126	1 096 019
Netto finans		-1 007 520	-1 067 106
Ordinært resultat før skattekostnad		4 047 218	5 068 327
Skattekostnad på ordinært resultat	5	908 411	1 115 976
Ordinært resultat etter skattekostnad		3 138 807	3 952 351
Årsresultat		3 138 807	3 952 351
Overføringer og disponeringer			
Overføringer til/fra annen egenkapital		3 138 806	3 952 350
Sum overføringer og disponeringer		3 138 806	3 952 350



Balanse

Beløp i: NOK	Note	2019	2018
BALANSE - EIENDELER			
Anleggsmidler			
Immaterielle eiendeler			
Varige driftsmidler			
Tomter, bygninger og annen fast eiendom			27 620 875
Driftsløsøre, inventar, verktøy, kontormaskiner og lignende			2 537 000
Sum varige driftsmidler			30 157 875
Finansielle anleggsmidler			
Investering i datterselskap	7	6 023 268	3 843 600
Lån til foretak i samme konsern	8	11 254 148	1 950 334
Investeringer i aksjer og andeler		10 000	10 000
Obligasjoner		260 701	305 188
Sum finansielle anleggsmidler		17 548 117	6 109 122
Sum anleggsmidler		17 548 117	36 266 997
Omløpsmidler			
Varer			
Varer			1 537 358
Sum varer			1 537 358
Fordringer			
Kundefordringer		10 461 752	10 172 260
Andre fordringer		8 213 593	2 284 949
Sum fordringer		18 675 345	12 457 209
Bankinnskudd, kontanter og lignende			
Bankinnskudd, kontanter og lignende	3	3 740 371	3 004 226
Sum bankinnskudd, kontanter og lignende		3 740 371	3 004 226
Sum omløpsmidler		22 415 716	16 998 793
SUM EIENDELER		39 963 833	53 265 790



Balanse

Beløp i: NOK	Note	2019	2018
BALANSE - EGENKAPITAL OG GJELD			
Egenkapital			
Innskutt egenkapital			
Selskapskapital	4,6	4 493 300	4 493 300
Overkurs	6	4 153 185	1 477 775
Sum innskutt egenkapital		8 646 485	5 971 075
Opptjent egenkapital			
Annen egenkapital	6	11 244 166	10 778 203
Sum opptjent egenkapital		11 244 166	10 778 203
Sum egenkapital		19 890 651	16 749 278
Gjeld			
Langsiktig gjeld			
Annen langsiktig gjeld			
Gjeld til kredittinstitusjoner			21 747 340
Øvrig langsiktig gjeld	8		595 901
Sum annen langsiktig gjeld			22 343 241
Sum langsiktig gjeld		0	22 343 241
Kortsiktig gjeld			
Gjeld til kredittinstitusjoner			1 394 044
Leverandørgjeld		6 430 785	2 996 659
Betalbar skatt	5	293 633	1 074 576
Skyldige offentlige avgifter		1 488 769	1 317 631
Utbytte			600 000
Annen kortsiktig gjeld	8	11 859 995	6 790 362
Sum kortsiktig gjeld		20 073 182	14 173 272
Sum gjeld		20 073 182	36 516 513
SUM EGENKAPITAL OG GJELD		39 963 833	53 265 791



Konsernets resultatregnskap

Beløp i: NOK	Note	2019	2018
RESULTATREGNSKAP			
Inntekter			
Salgsinntekt		61 966 463	59 510 177
Annen driftsinntekt		1 108 217	1 631 984
Sum inntekter	2	63 074 680	61 142 161
Kostnader			
Varekostnad		13 088 322	14 056 395
Lønnskostnad	3,4	29 245 298	25 678 925
Avskrivning på varige driftsmidler og immaterielle eiendeler	5	2 882 228	2 381 298
Annen driftskostnad	4	13 814 095	11 277 665
Sum kostnader		59 029 943	53 394 283
Driftsresultat		4 044 737	7 747 878
Finansinntekter og finanskostnader			
Annen renteinntekt		28 322	39 880
Sum finansinntekter		28 322	39 880
Annen rentekostnad		2 063 139	1 799 684
Annen finanskostnad		10 017	14 685
Sum finanskostnader		2 073 156	1 814 369
Netto finans		-2 044 834	-1 774 489
Ordinært resultat før skattekostnad		1 999 903	5 973 389
Skattekostnad på ordinært resultat	6	293 633	1 148 358
Ordinært resultat etter skattekostnad		1 706 270	4 825 031
Årsresultat		1 706 270	4 825 031



Konsernets balanse

Beløp i: NOK	Note	2019	2018
BALANSE - EIENDELER			
Anleggsmidler			
Immaterielle eiendeler			
Varige driftsmidler			
Tomter, bygninger og annen fast eiendom	5,13	61 464 405	56 216 894
Driftsløsøre, inventar, verktøy, kontormaskiner og lignende	5,13	2 544 350	2 773 037
Sum varige driftsmidler		64 008 755	58 989 931
Finansielle anleggsmidler			
Investeringer i aksjer og andeler		10 000	10 000
Andre fordringer		260 701	305 189
Sum finansielle anleggsmidler		270 701	315 189
Sum anleggsmidler		64 279 456	59 305 120
Omløpsmidler			
Varer			
Varer	8,13	2 293 658	1 537 358
Sum varer		2 293 658	1 537 358
Fordringer			
Kundefordringer	9,13	10 711 752	10 259 760
Andre fordringer	10	3 248 529	3 441 076
Sum fordringer		13 960 281	13 700 836
Bankinnskudd, kontanter og lignende			
Bankinnskudd, kontanter og lignende	11	3 859 840	3 533 184
Sum bankinnskudd, kontanter og lignende		3 859 840	3 533 184
Sum omløpsmidler		20 113 779	18 771 378
SUM EIENDELER		84 393 235	78 076 498

BALANSE - EGENKAPITAL OG GJELD



Konsernets balanse

Beløp i: NOK	Note	2019	2018
Egenkapital			
Innskutt egenkapital			
Selskapskapital	12,15	4 493 300	4 493 300
Annen innskutt egenkapital	15	1 477 775	1 477 775
Sum innskutt egenkapital		5 971 075	5 971 075
Opptjent egenkapital			
Annen egenkapital	15	14 608 811	12 865 591
Sum opptjent egenkapital		14 608 811	12 865 591
Sum egenkapital		20 579 886	18 836 666
Gjeld			
Langsiktig gjeld			
Annen langsiktig gjeld			
Gjeld til kredittinstitusjoner	13	39 472 180	39 096 273
Øvrig langsiktig gjeld	7	1 008 000	1 056 000
Sum annen langsiktig gjeld		40 480 180	40 152 273
Sum langsiktig gjeld		40 480 180	40 152 273
Kortsiktig gjeld			
Gjeld til kredittinstitusjoner	13	5 132 300	4 202 163
Leverandørgjeld		7 177 696	4 999 254
Betalbar skatt	6	293 633	1 194 433
Skyldige offentlige avgifter		1 571 189	1 431 268
Utbytte			600 000
Annen kortsiktig gjeld	12,14	9 158 351	6 658 441
Sum kortsiktig gjeld		23 333 169	19 085 559
Sum gjeld		63 813 349	59 237 832
SUM EGENKAPITAL OG GJELD		84 393 235	78 074 498



Tel: 91 54 42 05
Tel: 90 88 59 25
Tel: 93 45 89 98
mm@drevisjon.no
od@drevisjon.no
bd@drevisjon.no

Degerstrøms Revisjon AS
Dr. Wesselsgate 10
9900 Kirkenes
Foretaksregisteret: NO 911 879 999 MVA
www.drevisjon.no

Til generalforsamlingen i Radius Kirkenes AS

Uavhengig revisors beretning

Uttalelse om revisjonen av årsregnskapet

Konklusjon

Vi har revidert Radius Kirkenes AS' årsregnskap som viser et overskudd for selskapsregnskapet på kr. 3.138.806 og et overskudd for konsernregnskapet på kr. 1.706.271, og etter vår mening:

- er årsregnskapet avgitt i samsvar med lov og forskrifter.
- gir selskapsregnskapet et rettviseende bilde av den finansielle stillingen Radius Kirkenes AS per 31. desember 2019 og av selskapets resultater og kontantstrømmer for regnskapsåret som ble avsluttet pr denne datoen i samsvar med regnskapslovens regler og god regnskapsskikk i Norge.
- gir konsernregnskapet et rettviseende bilde av den finansielle stillingen til konsernet Radius Kirkenes AS per 31. desember 2019 og av konsernets resultater og kontantstrømmer for det avsluttede regnskapsåret i samsvar med regnskapslovens regler og god regnskapsskikk i Norge.

Årsregnskapet består av:

- selskapsregnskapet som består av balanse per 31. desember 2019, resultatregnskap, og kontantstrømsoppstilling for regnskapsåret avsluttet per denne datoen og noter, herunder et sammendrag av viktige regnskapsprinsipper, og
- konsernregnskapet som består av balanse per 31. desember 2019 resultatregnskap og kontantstrømsoppstilling for regnskapsåret avsluttet per denne datoen og noter, herunder et sammendrag av viktige regnskapsprinsipper.

Grunnlag for konklusjonen

Vi har gjennomført revisjonen i samsvar med lov, forskrift og god revisjonsskikk i Norge, herunder de internasjonale revisjonsstandardene International Standards on Auditing (ISA-ene). Våre oppgaver og plikter i henhold til disse standardene er beskrevet i Revisors oppgaver og plikter ved revisjon av årsregnskapet. Vi er uavhengige av selskapet slik det kreves i lov og forskrift, og har overholdt våre øvrige etiske forpliktelser i samsvar med disse kravene. Etter vår oppfatning er innhentet revisjonsbevis tilstrekkelig og hensiktsmessig som grunnlag for vår konklusjon.



Øvrig informasjon

Ledelsen er ansvarlig for øvrig informasjon. Øvrig informasjon består av årsberetningen, men inkluderer ikke årsregnskapet og revisjonsberetningen.

Vår uttalelse om revisjonen av årsregnskapet dekker ikke øvrig informasjon, og vi attesterer ikke den øvrige informasjonen.

I forbindelse med revisjonen av årsregnskapet er det vår oppgave å lese øvrig informasjon med det formål å vurdere hvorvidt det foreligger vesentlig inkonsistens mellom øvrig informasjon og årsregnskapet, kunnskap vi har opparbeidet oss under revisjonen, eller hvorvidt den tilsynelatende inneholder vesentlig feilinformasjon.

Dersom vi konkluderer med at den øvrige informasjonen inneholder vesentlig feilinformasjon er vi pålagt å rapportere det. Vi har ingenting å rapportere i så henseende.

Styrets og daglig leders ansvar for årsregnskapet

Styret og daglig leder (ledelsen) er ansvarlig for å utarbeide årsregnskapet i samsvar med lov og forskrifter, herunder for at det gir et rettviseende bilde i samsvar med regnskapslovens regler og god regnskapsskikk i Norge. Ledelsen er også ansvarlig for slik intern kontroll som den finner nødvendig for å kunne utarbeide et årsregnskap som ikke inneholder vesentlig feilinformasjon, verken som følge av misligheter eller feil.

Ved utarbeidelsen av årsregnskapet må ledelsen ta standpunkt til selskapets evne til fortsatt drift og opplyse om forhold av betydning for fortsatt drift. Forutsetningen om fortsatt drift skal legges til grunn for årsregnskapet så lenge det ikke er sannsynlig at virksomheten vil bli avvirket.

Revisors oppgaver og plikter ved revisjonen av årsregnskapet

Vårt mål med revisjonen er å oppnå betryggende sikkerhet for at årsregnskapet som helhet ikke inneholder vesentlig feilinformasjon, verken som følge av misligheter eller utilsiktede feil, og å avgi en revisjonsberetning som inneholder vår konklusjon. Betryggende sikkerhet er en høy grad av sikkerhet, men ingen garanti for at en revisjon utført i samsvar med lov, forskrift og god revisjonsskikk i Norge, herunder ISA-ene, alltid vil avdekke vesentlig feilinformasjon som eksisterer. Feilinformasjon kan oppstå som følge av misligheter eller utilsiktede feil. Feilinformasjon blir vurdert som vesentlig dersom den enkeltvis eller samlet med rimelighet kan forventes å påvirke økonomiske beslutninger som brukerne foretar basert på årsregnskapet.

For videre beskrivelse av revisors oppgaver og plikter vises det til: <https://revisorforeningen.no/revisjonsberetninger>



Uttalelse om øvrige lovmessige krav


Konklusjon om årsberetningen

Basert på vår revisjon av årsregnskapet som beskrevet ovenfor, mener vi at opplysningene i årsberetningen om årsregnskapet og forutsetningen om fortsatt drift og forslaget til anvendelse av overskuddet er konsistente med årsregnskapet og i samsvar med lov og forskrifter.

Konklusjon om registrering og dokumentasjon

Basert på vår revisjon av årsregnskapet som beskrevet ovenfor, og kontrollhandlinger vi har funnet nødvendig i henhold til internasjonal standard for attestasjonsoppdrag (ISAE) 3000 «Attestasjonsoppdrag som ikke er revisjon eller forenklet revisorkontroll av historisk finansiell informasjon», mener vi at ledelsen har oppfylt sin plikt til å sørge for ordentlig og oversiktlig registrering og dokumentasjon av selskapets regnskapsopplysninger i samsvar med lov og god bokføringsskikk i Norge.

Kirkenes 22. april 2020
Degerstrøms Revisjon AS



Ørjan Mjøsund Degerstrøm
Statsautorisert revisor

Radius Kirkenes AS

Styrets årsberetning 2019

Virksomhetens art og hvor den drives

Radius Kirkenes AS driver innenfor reiseliv og virksomheten drives fra Sandnesdalen i Sør-Varanger kommune. Konsernet består av morselskapet Radius Kirkenes AS, og datterselskapene Snowhotel Kirkenes AS, Radius Kirkenes Eiendom AS, Gammer AS og Barenst Lodge Kirkenes AS. Alle datterselskapene har også sin virksomhet knyttet til Sør-Varanger og driver innen turisme og satser på utleie, overnatting og opplevelses aktiviteter. Radius Kirkenes AS har i 2019 utfisjonert drift og eiendom til egne selskaper og er nå blitt et rent holding selskap.

Analyse av årsregnskapet og sentrale risikoer og usikkerhetsfaktorer

I 2019 ble omsetningen i morselskapet kr. 65.157.880,- som er 6,79 % høyere enn i 2018. Konsernet hadde en omsetning etter konsernintern fakturering på kr. 63.074.680,- som er 3,06 % høyere enn i 2018. Dette skyldes en generell økning i markedet, samt at selskapets lyktes med salget mot sine segmenter. Antall ansatte har vært på samme nivå som for 2018, slik at man har klart å drifte noe mere effektivt. Årsresultatet i morselskapet ble på kr. 3.138.806 som er noe dårligere enn resultatet i 2018 på kr. 3.952.350,- noe som skyldes økte råvarekostnader i form av innkjøp av kongekrabbe. Tildeling av kvote for turistiske etter kongekrabbe er en betydelig risikofaktor for selskapet. I august 2019 ble tildelt kvote for bransjen fisket opp og det ble stopp i fisket, og en konsekvens av dette var at selskapet måtte ut i markedet å kjøpe kongekrabbe og mistet betydelige marginer. Årsresultatet for konsernet ble på kr. 1.706.271,- en nedgang mot året før på kr. 3.118.760,-.

De samlede ordinære investeringene i varige driftsmidler i 2019 var på beskjedne kr. 461.775,- og var kjøp av en naboeiendom, og lagt inn i datterselskapet Radius Kirkenes Eiendom AS. Totalkapitalen var per 31.12.2019 på kr. 40 mill. i morselskapet og 84,4 mill. i konsernet, sammenlignet med kr. 53,3 mill. og kr. 78,1 mill. året før. Endringene skyldes hovedsakelig at morselskapet har utfisjonert driften til datterselskapet Snowhotel Kirkenes AS og eiendom til datterselskapet Radius Kirkenes Eiendom AS. På konsernbasis ser vi at det har vært en økning i kapitalbindingen, noe som skyldes økning i varige driftsmidler, økning i varebeholdningen samt noe økning i utestående fordringer. I morselskapet har det vært en

Egenkapitalandelen per 31.12.2019 var 49,8 % i morselskapet og 24,1 % i konsernet, mot 31,44 % og 24,13 % per 31.12.2018. Konsernet hadde en positiv kontantstrøm i 2019 på kr. 2,9 mill. Morselskapet hadde en negativ kontantstrøm på kr. 19,3 mill., noe som skyldes utfisjonering av drift og eiendom til datterselskaper.

Selskapet og konsernet driver i reiselivsnæringen og omsetningen har vært jevnt økende i mange år og den generelle utviklingen har derfor vært god. Så kom covid-19 og stoppet all omsetning i konsernet. Den 12. mars 2020 ble virksomheten stengt og frem til den 20. juni hadde ikke selskapet omsetning. Selskapet har gjennom sommeren 2020 hatt en noe redusert virksomhet og de fleste ansatte er permitterte.

Selskapets kunder består av mer enn 90 % utlendinger og det er derfor utsatt for valutasingninger. Kronen har gjennom året 2019 vært på vikende front og det har derfor blitt



Radius Kirkenes AS

langt billigere for selskapets gjester å benytte seg av de aktiviteter og tilbud som tilbys markedet.

Hverken morselskapet eller konsernet driver egen forskning eller utvikling etter den regnskapsmessige definisjonen. Utviklingsaktivitetene er begrenset til videreutvikling av selskapets produkter.

Resultatdisponeringen er vist i note 6 til årsregnskapet.

Redegjørelse for foretakets utsikter

I løpet av 2019 har det vært en grei vekst i totalmarkedet for selskapets produkter og selskapet økte sine markedsandeler. Den positive trenden fortsatte å øke frem til 12. mars 2020 da covid-19 slo til og selskapets virksomhet ble stengt ned.

Selskapet har grunnet dette mistet betydelig omsetning gjennom våren/sommeren 2020 og selskapets ledelse forventer at også høsten og neste vinter vil bli tøff. I skrivende stund er covid-19 situasjonen mer og mer uoversiktlig og flere land får rødt flagg fra de Norske myndighetene.

Myndighetenes støtteordninger vedrørende covid-19 har truffet oss bra og morselskapet har mottatt et betydelig statsstøttet lån som skal sikre likviditeten gjennom året 2020. Videre så har driftsselskapet Snowhotel Kirkenes AS mottatt driftsstøtte for mars/mai med 90 % av de faste kostnadene, samt 100% dekning av kostnader til dyrehold. Selskapet er forespeilet at støtteordningen blir videreført ut august 2020, men innholdet er fremdeles noe uklart! Selskapet jobber også mot andre støtteordninger, som Innovasjon Norge og Troms og Finnmark Fylkeskommune.

Våre selgere holder oppe en god kommunikasjon med selskapets kunder, da hovedsakelig mot innkommende agenter og det Finske markedet. Vi har gode indikasjoner på at kundene er tilbake når covid-19 er historie, og markedet forventer en betydelig økning mot vinteren 2021/22.

Finansiell risiko

Selskapet har en finansiell risiko i og med at våre kunder stort sett kommer fra svært mange land. Vi har vurdert å prise våre produkter i euro men har falt ned på å beholde prisene i NOK. For tiden er kronen lav sammenlignet mot de fleste andre valutaer og dette har vi merket da flere lokale folk fra Finland nå har vært på besøk her på Sandnes gjennom sommerferien.

Selskapets lån er i lokal valuta og en mindre del av dette har en rentebinding. Det vil ikke få alvorlige følger for konsernet om lånerenten stiger betydelig. Det er ubetydelig med vareinnkjøp i fremmed valuta.

Fortsatt drift

Årsregnskapet er satt opp under forutsetningen om videre drift. Styret og daglig leder er av den formening at det fremlagte regnskapet gir et riktig bilde av selskapets økonomiske situasjon vedrørende eiendeler, gjeld, den finansielle situasjonen og resultat for året. Morselskapet og konsernet har i flere år hatt god salgsutvikling og en tilfredsstillende egenkapital, og har alle forutsetninger for å videreføre en positiv utvikling.

Radius Kirkenes AS

Arbeidsmiljø

Selskapet hadde ved årsskiftet ingen ansatte, da alle de ansatte er ansatt i datterselskapet Snowhotel Kirkenes AS. Sykefraværet i datterselskapet var på 655 dager i 2019 og dette tilsvarer ca. 3 % av den totale arbeidstiden i regnskapsåret. Styret og daglig leder søker stadig å forbedre arbeidsmiljøet og vurderer løpende tiltak i så måte.

Likestilling

Av totalt fast ansatte i datterselskapet er 39,4 % kvinner. Blant ansatte i ledende stillinger utgjør kvinneandelen 33%. Styret består av 3 menn.

Selskapets personalpolitikk anses å være kjønnsnøytralt på alle områder. Etter vår oppfatning er likestillingsspørsmål tilfredsstillende ivaretatt, og det er derfor ikke iverksatt eller planlagt konkrete tiltak innenfor dette området. Det er ikke mottatt tilbakemeldinger om at noen opplever selskapets personalpolitikk som kjønnsdiskriminerende.

Ikke-diskriminering og tilgjengelighet

Vi mener at det ikke gjøres forskjeller på ansatte, eller ved ansettelse, på grunn av etnisitet, nasjonal opprinnelse, hudfarge, språk, religion eller livssyn. Av selskapets fast ansatte kommer 47 % fra andre nasjoner enn Norge. Selskapet har hentet flere ansatte fra NAV systemet, og som i dag fungerer svært bra og besitter viktige posisjoner. Selskapet har også gjort tiltak for å lette atkomsten utenfra for rullestolbrukere. Det er installert heis i alle etasjer i hovedbygget, samt rullestolramper på flere steder.


Ytre miljø

Konsernets målsetning er å framstå som et konsern med miljøvennlige virksomheter. Produksjonsanleggene påvirker det ytre miljø i begrenset grad. Konsernets virksomheter er ikke regulert av konsesjoner eller pålegg av miljømessig karakter. Alle utflukter med selskapets kunder er av en slik art og organisert på en slik måte at det ikke gir et permanent fotavtrykk i naturen.

Sandnesdalen, 22.04.2020

I styret for **Radius Kirkenes AS**


Terje Hatlen-Stokke
Styrets leder


Bernt Eivind Østhus
Styremedlem


Øyvind Sollie
Styremedlem



Resultatregnskap			
Radius Kirkenes AS			
Driftsinntekter og driftskostnader	Note	2019	2018
Salgsinntekt		64 289 663	59 162 477
Annen driftsinntekt		868 217	1 576 984
Sum driftsinntekter		<u>65 157 880</u>	<u>60 739 460</u>
Varekostnad		17 216 268	15 250 426
Lønnskostnader	2	29 245 298	25 678 925
Ordinære avskrivninger		0	1 870 647
Annen driftskostnad	2	13 641 576	11 804 030
Sum driftskostnader		<u>60 103 142</u>	<u>54 604 028</u>
Driftsresultat		<u>5 054 738</u>	<u>6 135 433</u>
Finansinntekter og finanskostnader			
Renteinntekt		24 606	28 913
Rentekostnad		1 032 126	1 096 019
Resultat av finansposter		<u>-1 007 521</u>	<u>-1 067 106</u>
Ordinært resultat før skattekostnad		4 047 217	5 068 326
Skattekostnad på ordinært resultat	5	908 411	1 115 976
Ordinært resultat		<u>3 138 806</u>	<u>3 952 350</u>
Årsresultat		<u>3 138 806</u>	<u>3 952 350</u>
Overføringer			
Avsatt til annen egenkapital		3 138 806	3 952 350
Sum overføringer		<u>3 138 806</u>	<u>3 952 350</u>



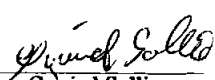


Balanse			
Radius Kirkenes AS			
Eiendeler	Note	2019	2018
Anleggsmidler			
Varige driftsmidler			
Tomter og bygninger		0	27 620 875
Driftsløsøre og inventar		0	2 537 000
Sum varige driftsmidler		<u>0</u>	<u>30 157 875</u>
Finansielle driftsmidler			
Investeringer i datterselskap	7	6 023 268	3 843 600
Lån til foretak i samme konsern	8	11 254 148	1 950 334
Andre aksjer		10 000	10 000
Obligasjoner og andre fordringer		260 701	305 188
Sum finansielle anleggsmidler		<u>17 548 118</u>	<u>6 109 123</u>
Sum anleggsmidler		<u>17 548 118</u>	<u>36 266 998</u>
Omløpsmidler			
Varelager		0	1 537 358
Fordringer			
Kundefordringer		10 461 752	10 172 260
Andre kortsiktige fordringer		8 213 593	2 284 949
Sum fordringer		<u>18 675 345</u>	<u>12 457 209</u>
Bankinnskudd og kontanter	3	3 740 371	3 004 226
Sum omløpsmidler		<u>22 415 715</u>	<u>16 998 793</u>
Sum eiendeler		<u>39 963 833</u>	<u>53 265 791</u>

**Balanse**

Radius Kirkenes AS

Egenkapital og gjeld	Note	2019	2018
Innskutt egenkapital			
Aksjekapital	4, 6	4 493 300	4 493 300
Overkurs	6	4 153 185	1 477 775
Sum innskutt egenkapital		<u>8 646 485</u>	<u>5 971 075</u>
Opptjent egenkapital			
Annen egenkapital	6	11 244 166	10 778 203
Sum opptjent egenkapital		<u>11 244 166</u>	<u>10 778 203</u>
Sum egenkapital		<u>19 890 651</u>	<u>16 749 278</u>
Gjeld			
Annen langsiktig gjeld			
Gjeld til kredittinstitusjoner		0	21 747 340
Øvrig langsiktig gjeld	8	0	595 901
Sum annen langsiktig gjeld		<u>0</u>	<u>22 343 241</u>
Kortsiktig gjeld			
Gjeld til kredittinstitusjoner		0	1 394 044
Leverandørgjeld		6 430 785	2 996 659
Betalbar skatt	5	293 633	1 074 576
Skyldig offentlige avgifter		1 488 769	1 317 631
Utbytte		0	600 000
Annen kortsiktig gjeld	8	11 859 995	6 790 362
Sum kortsiktig gjeld		<u>20 073 182</u>	<u>14 173 272</u>
Sum gjeld		<u>20 073 182</u>	<u>36 516 513</u>
Sum egenkapital og gjeld		<u>39 963 833</u>	<u>53 265 791</u>

Kirkenes, den
Styret i Radius Kirkenes AS

 Øyvind Sollie Styremedlem/daglig leder	 Bernt Eivind Østhus Styremedlem	 Terje Hatlen-Stokke Styreleder
--	---	--

Radius Kirkenes AS Side 3



Noter til regnskapet

Radius Kirkenes AS

Note 1 - Regnskapsprinsipper

Årsregnskapet er satt opp i samsvar med regnskapsloven og god regnskapsskikk for små foretak.

Inntektsføring ved salg av varer skjer på leveringstidspunktet. Tjenester inntektsføres etter hvert som de leveres. Anleggsmidler balanseføres til anskaffelseskost, og nedskrives til virkelig verdi når verdifallet forventes å ikke være forbigående. Aksjene er vurdert til anskaffelseskost. Kundefordringer og andre fordringer er vurdert til laveste av pålydende og virkelig verdi pr. 31.12.

Radius Kirkenes AS (overdragende selskap) har på styremøte 2. oktober 2019 besluttet å fisjonere ut deler av virksomheten til de nystiftede selskapene Radius Drift AS (overtakende selskap) og Radius Eiendom AS (overtakende selskap) med regnskapsmessig og skattemessig virkning fra 1. september 2019. Regnskapsmessig gjennomføres fisjonen til bokførte verdier i det overføringen anses som kontinuitet.

Radius Drift AS har videre fusjonert med Kirkenes Snowhotel AS og Radius Eiendom AS har fusjonert med Radius Kirkenes Eiendom AS, begge med regnskapsmessig virkning fra 1. september 2019. Radius Kirkenes AS har utstedt vederlagsaksjer.

Note 2 - Ansatte, godtgjørelser m.v.

Lønnskostnader består av følgende poster:

	<u>2019</u>	<u>2018</u>
Lønninger	29.143.140	25.565.928
Pensjonskostnader	198.766	197.511
Andre personalkostnader	-96.608	-84.514
Sum lønnskostnader	<u>29.245.298</u>	<u>25.678.925</u>
Antall årsverk	69	61
Godtgjørelser	<u>Daglig leder</u>	<u>Styret</u>
Lønn/honorar	1.219.389	42.000
Annen godtgjørelse	4.392	0
Pensjon	24.388	0

Selskapet er pliktig til å ha tjenstepensjonsordning etter lov om tjenstepensjon. Selskapets pensjonsordning tilfredsstillt kravene i denne lov.

Revisjonshonorar

Ordinær revisjon	50.000
Bistand utarbeidelse av regnskap	<u>7.500</u>
Sum revisjonshonorar	<u>57.500</u>
Annen bistand herunder utarbeidelse av likningspapirer	7.500



Noter til regnskapet

Radius Kirkenes AS

Note 3 - Bundne midler

I posten inngår bundne bankinnskudd med kr 1.395.624 som vedrører ansattes skattetrekk. Skyldig skattetrekk pr. 31.12.19 kr. 1.382.137.

Note 4 - Antall aksjer, aksjeeiere m.v.

Aksjonærer	Antall aksjer	Eierandel	Stemmeandel
Arctic Travel Company AS	29.657	66%	66%
Aromasol Holding AS	15.276	34%	34%

Aksjekapitalen på kr 4.493.300 består av 44.933 aksjer pålydende kr 100. Det er ikke forskjellige aksjeklasser i selskapet. Selskapet har 8 aksjonærer pr. 31.12.2019.



Noter til regnskapet

Radius Kirkenes AS

Note 5 - Skatt

Positive midlertidige forskjeller mellom finansregnskapet og skatteregnskapet danner grunnlaget for beregning av utsatt skatt i balansen. Negative midlertidige forskjeller som oppstår fra poster der den regnskapsmessige verdien er lavere enn den skattemessige representerer en fremtidig skattefordel. Det er brukt en skatteprosent på 22 %.

Årets skattegrunnlag:

Ordinært resultat før skattekostnad	4.047.217
Permanente forskjeller	41.560
Endring midlertidige forskjeller	40.364
Avgitt konsernbidrag	<u>-2.794.446</u>
Årets skattemessige resultat	<u>1.334.695</u>

Midlertidige forskjeller

	31.12.18	31.12.19	Endring
Utestående fordringer	-280.928	-500.000	219.072
Gevinst- og tapskonto	-893.555	-714.846	-178.709
Sum midlertidige forskjeller	<u>-1.174.483</u>	<u>-1.214.846</u>	<u>40.364</u>
Utsatt skattefordel, 22 %	<u>-258.386</u>	<u>-267.266</u>	<u>8.880</u>

Utsatt skattefordel er ikke bokført pr 31.12.19.

Årets skattekostnad består av:

Betalbar skatt	293.633
Endring i utsatt skatt	0
Skatt på ytet konsernbidrag	<u>614.778</u>
Sum skattekostnad	<u>908.411</u>

Note 6 - Egenkapital

	Aksjekapital	Overkurs	Annen EK	Sum
Egenkapital 01.01.2019	4.493.300	1.477.775	10.778.203	16.749.278
Fusjonseffekt	0	2.567	0	2.567
Årsresultat	0	2.672.843	465.963	3.138.806
Egenkapital 31.12.2019	4.493.300	4.153.185	11.244.166	19.890.651



Noter til regnskapet

Radius Kirkenes AS

Note 7 - Aksjer i datterselskap

Aksjene er vurdert til laveste av anskaffelseskost og virkelig verdi pr. 31.12.19.

Foretaksnavn	Foretaks- sted	Eierandel/ stemmeandel	Selsk. EK pr. 31.12.19 100 %	Selsk. res. pr. 31.12.19 100 %
Kirkenes Snowhotel AS	Kirkenes	100 %	-111.261	-2.107.579
Radius Kirkenes Eiendom AS	Kirkenes	100 %	5.449.211	418.225

Note 8 - Mellomværende tilknyttet selskap og felles kontrollert virksomhet

	Konsernfordring		Konserngjeld	
	2019	2018	2019	2018
Kirkenes Snowhotel AS	9.262.349	0	2.794.446	595.901
Radius Kirkenes Eiendom AS	8.257.902	1.265.652	0	180.000
Gammer AS	1.555.082	684.682	0	0

Selskapet har avgitt konsernbidrag til Kirkenes Snowhotel på kr. 2 794 446 pr 31.12.

Note 9 - Sammenlignbare tall

I forbindelse med fusjonen er det i henhold til god regnskapsskikk utarbeidet proforma sammenligningstall med regnskapsår 2018.

	2019	2018
Driftsinntekter	65.157.880	60.739.460
Driftskostnader	60.103.142	54.604.028
Driftsresultat	5.054.738	6.135.433
Resultat av finansposter	-1.007.521	-1.067.106
Årsresultat	3.138.806	3.952.350
Egenkapital	19.890.651	16.749.278



KONSERNREGNSKAP

RADIUS KIRKENES AS

DRIFTSINNEKTER OG DRIFTSKOSTNADER	Note	2019	2018
Salgsinntekt		61 966 463	59 510 177
Annen driftsinntekt		1 108 217	1 631 984
Sum driftsinntekter	2	63 074 680	61 142 161
Varekostnad		13 088 322	14 056 395
Lønnskostnad	3, 4	29 245 298	25 678 925
Avskrivning av driftsmidler og immaterielle eiendeler	5	2 882 228	2 381 298
Annen driftskostnad	4	13 814 095	11 277 665
Sum driftskostnader		59 029 942	53 394 283
Driftsresultat		4 044 738	7 747 878
FINANSINNEKTER OG FINANSKOSTNADER			
Annen renteinntekt		28 322	39 880
Annen rentekostnad		2 063 139	1 799 684
Annen finanskostnad		10 017	14 685
Resultat av finansposter		-2 044 834	-1 774 489
Ordinært resultat før skattekostnad		1 999 904	5 973 389
Skattekostnad på ordinært resultat	6	293 633	1 148 358
Ordinært resultat		1 706 271	4 825 031
Årsresultat		1 706 271	4 825 031
Majoritetens andel		1 706 271	4 825 031



KONSERNBALANSE

RADIUS KIRKENES AS

EIENDELER	Note	2019	2018
ANLEGGSMIDLER			
VARIGE DRIFTSMIDLER			
Tomter, bygninger o.a. fast eiendom	5, 13	61 464 405	56 216 894
Driftsløsøre, inventar o.a. utstyr	5, 13	2 544 350	2 773 037
Sum varige driftsmidler		64 008 755	58 989 931
FINANSIELLE ANLEGGSMIDLER			
Investeringer i aksjer og andeler		10 000	10 000
Andre langsiktige fordringer		260 701	305 189
Sum finansielle anleggsmidler		270 701	315 189
Sum anleggsmidler		64 279 456	59 305 120
OMLØPSMIDLER			
Lager av varer og annen beholdning	8, 13	2 293 658	1 537 358
FORDRINGER			
Kundefordringer	9, 13	10 711 752	10 259 760
Andre kortsiktige fordringer	10	3 248 529	3 441 076
Sum fordringer		13 960 281	13 700 836
INVESTERINGER			
Bankinnskudd, kontanter o.l.	11	3 859 840	3 533 184
Sum omløpsmidler		20 113 779	18 771 378
Sum eiendeler		84 393 235	78 076 498



KONSERNBALANSE

RADIUS KIRKENES AS

EGENKAPITAL OG GJELD	Note	2019	2018
INNSKUTT EGENKAPITAL			
Aksjekapital	12, 15	4 493 300	4 493 300
Annen innskutt egenkapital	15	1 477 775	1 477 775
Sum innskutt egenkapital		5 971 075	5 971 075
OPPTJENT EGENKAPITAL			
Annen egenkapital	15	14 608 811	12 865 591
Sum opptjent egenkapital		14 608 811	12 865 591
Sum egenkapital		20 579 886	18 836 666
GJELD			
ANNEN LANGSIKTIG GJELD			
Gjeld til kredittinstitusjoner	13	39 472 180	39 096 273
Øvrig langsiktig gjeld	7	1 008 000	1 056 000
Sum annen langsiktig gjeld		40 480 180	40 152 273
KORTSIKTIG GJELD			
Gjeld til kredittinstitusjoner	13	5 132 300	4 204 163
Leverandørgjeld		7 177 696	4 999 254
Betalbar skatt	6	293 633	1 194 433
Skyldig offentlige avgifter		1 571 189	1 431 268
Utbytte		0	600 000
Annen kortsiktig gjeld	12, 14	9 158 351	6 658 441
Sum kortsiktig gjeld		23 333 169	19 087 559
Sum gjeld		63 813 349	59 239 832
Sum egenkapital og gjeld		84 393 235	78 076 498

Kirkenes, den 22.4.2020
Styret i Radius Kirkenes AS

Terje Hatlen-Stokke
styreleder
SIGN.

Øyvind Sollie
styremedlem/daglig leder
SIGN.

Bernt Eivind Østhus
styremedlem
SIGN.



Radius Kirkenes AS

Konsern		Morselskap
	Kontantstrømoppstilling	
2019		2019
	Kontantstrømmer fra operasjonelle aktiviteter	
1 999 904	+/- Resultat før skattekostnad	4 047 217
-900 800	- Periodens betalte skatt	-1 074 576
0	+/- Tap/gevinst ved salg av anleggsmidler	0
2 882 228	+ Ordinære avskrivninger	0
0	+ Nedskrivning anleggsmidler	0
-756 300	+/- Endring varelager	1 537 358
1 726 450	+/- Endring kundefordringer/leverandører	3 144 634
0	+/- Forskjell kostnadsført pensjon - betalte premier o.l.	0
0	+/- Effekt valutakursendringer	0
0	+/- Poster klassifisert som invest. eller finans.akt.	0
165 954	+/- Endring i andre tidsavgrensningsposter	-441 073
5 117 436	= Netto kontantstrøm fra operasjonelle aktiviteter	7 213 560
	Kontantstrømmer fra investeringsaktiviteter	
0	+ Innbetalinger ved salg av varige driftsmidler	30 157 875
-7 901 052	- Utbetalinger ved kjøp av varige driftsmidler	0
237 034	+ Innbetalt på kortsiktige og langsiktige fordringer	-15 187 971
0	- Utbetalinger ved kjøp av aksjer og andeler	-2 179 668
0	+ Innbetalinger ved salg av andre investeringer	0
0	- Utbetalinger ved kjøp av andre investeringer	0
-7 664 018	= Netto kontantstrøm fra investeringsaktiviteter	12 790 236
	Kontantstrømmer fra finansieringsaktiviteter	
327 907	+ Innbetalinger ved opptak av ny langsiktig gjeld	0
2 499 910	+ Innbetalinger ved opptak av ny kortsiktig gjeld	5 069 633
0	- Utbetalinger ved nedbetaling av langsiktig gjeld	-22 343 241
0	- Utbetalinger ved nedbetaling av kortsiktig gjeld	0
928 137	+/- Netto endring i kassekreditt	-1 394 044
0	+ Innbetalinger av egenkapital	0
-282 716	- Endring av egenkapital	0
-600 000	- Utbetalinger av utbytte	-600 000
0	+ Innbetaling av konsernbidrag	0
0	- Utbetaling av konsernbidrag	0
2 873 238	= Netto kontantstrøm fra finansieringsaktiviteter	-19 267 652
0	+/- Effekt valutakursendring på kontanter og kontantekvivalenter	0
326 656	= Netto endring i kontanter og kontantekv.	736 145
3 533 184	+ Beholdning av kontanter og kontantekv. 1.1.	3 004 226
3 859 840	= Beholdning av kontanter og kontantekv. 31.12	3 740 371



Konsernet Radius Kirkenes AS Noter til regnskapet for 2019

Note 1 Regnskapsprinsipper

Radius Kirkenes AS (overdragende selskap) har på styremøte 2. oktober 2019 besluttet å fisjonere ut deler av virksomheten til selskapene Radius Drift AS (overtakende selskap) og Radius Eiendom AS (overtakende selskap) med regnskapsmessig og skattemessig virkning fra 1. september 2019. Regnskapsmessig gjennomføres fisjonen til bokførte verdier i det overføringen anses som kontinuitet.

Radius Drift AS har videre fusjonert med Kirkenes Snowhotel AS og Radius Eiendom AS har fusjonert med Radius Kirkenes Eiendom AS, begge med regnskapsmessig virkning fra 1. september 2019. Radius Kirkenes AS har utstedt vederlagsaksjer.

Regnskapsprinsipper

Arsregnskapet er satt opp i samsvar med regnskapslovens bestemmelser og god regnskapskikk.

Konsolidering

Konsernregnskapet er utarbeidet som om konsernet var en økonomisk enhet. Transaksjoner og mellomværende mellom selskapene i konsernet er eliminert. Konsernregnskapet er utarbeidet etter ensartede prinsipper, ved at datterselskapene følger de same regnskapsprinsipper som morselskapet.

Følgende selskap inngår i konsernregnskapet hvor eierandelen er i parentes.

Radius Kirkenes AS, morselskap

Kirkenes Snowhotel AS (100 %)

Radius Kirkenes Eiendom AS (100 %)

Gammer AS (100 % eid av Radius Kirkenes Eiendom AS)

Arctic Snow & Ice Technology AS (100 % eid av Kirkenes Snowhotel AS)

Valuta

Transaksjoner i utenlandsk valuta omregnes til kursen på transaksjonstidspunktet. Pengeposter i utenlandsk valuta omregnes til norske kroner ved å benytte balansedagens kurs. Ikke-pengeposter som måles til historisk kurs uttrykt i utenlandsk valuta, omregnes til norske kroner ved å benytte valutakursen på transaksjonstidspunktet. Ikke-pengeposter som måles til virkelig verdi uttrykt i utenlandsk valuta, omregnes til valutakursen fastsatt på balansetidspunktet. Valutakursendringer resultatføres løpende i regnskapsperioden

Salgsinntekter

Inntekter fra salg av varer resultatføres når levering har funnet sted og det vesentligste av risiko og avkastning er overført.

Inntekter fra salg av tjenester og langsiktige tilvirkingsprosjekter resultatføres i takt med prosjektets fullføringsgrad, når utfallet av transaksjonen kan estimeres på en pålitelig måte. Fremdriften måles som påløpte timer i forhold til totalt estimerte timer. Når transaksjonens utfall ikke kan estimeres pålitelig, vil kun inntekter tilsvarende påløpte prosjektkostnader inntektsføres. I den perioden det blir identifisert at et prosjekt vil gi et negativt resultat, vil det estimerte tapet på kontrakten bli resultatført i sin helhet.

Skatt

Skattekostnad består av betalbar skatt og endring i utsatt skatt. Utsatt skatt/skattefordel er beregnet på alle forskjeller mellom regnskapsmessig og skattemessig verdi på eiendeler og gjeld. Utsatt skatt er beregnet med 22 % på grunnlag av de midlertidige forskjeller som eksisterer mellom regnskapsmessige og skattemessige verdier, samt skattemessig underskudd til fremføring ved utgangen av regnskapsåret. Netto utsatt skattefordel balanseføres i den grad det er sannsynlig at denne kan bli nyttgjort

Betalbar skatt og utsatt skatt er regnskapsført direkte mot egenkapitalen i den grad skattepostene relaterer seg til egenkapitaltransaksjoner.

Klassifisering og vurdering av balanseposter

Omløpsmidler og kortsiktig gjeld omfatter poster som forfaller til betaling innen ett år etter anskaffelsestidspunktet, samt poster som knytter seg til varekretsløpet. Øvrige poster er klassifisert som anleggsmiddel/langsiktig gjeld.

Omløpsmidler vurderes til laveste av anskaffelseskost og virkelig verdi. Kortsiktig gjeld balanseføres til nominelt beløp på opptakstidspunktet

Anleggsmidler vurderes til anskaffelseskost, fratrukket av- og nedskrivninger. Langsiktig gjeld balanseføres til nominelt beløp på etableringstidspunktet.



Varige driftsmidler

Varige driftsmidler balanseføres og avskrives lineært over driftsmidlets forventede levetid. Direkte vedlikehold av driftsmidler kostnadsføres løpende under driftskostnader, mens påkostninger eller forbedringer tillegges driftsmidlets kostpris og avskrives i takt med driftsmidlet. Dersom gjenvinnbart beløp av driftsmiddelet er lavere enn balanseført verdi foretas nedskrivning til gjenvinnbart beløp. Gjenvinnbart beløp er det høyeste av netto salgsverdi og verdi i bruk. Verdi i bruk er nåverdien av de fremtidige kontantstrømmene som eiendelen forventes å generere.

Datterselskap/tilknyttet selskap

Datterselskapet og tilknyttede selskaper vurderes etter kostmetoden. Investeringen er vurdert til anskaffelseskost for aksjene med mindre nedskrivning har vært nødvendig. Det er foretatt nedskrivning til virkelig verdi når verdifall skyldes årsaker som ikke kan antas å være forbigående og det må anses nødvendig etter god regnskapsskikk. Nedskrivninger er reversert når grunnlaget for nedskrivning ikke lenger er til stede.

Utbytte, konsernbidrag og andre utdelinger fra datterselskap er inntektsført samme år som det er avsatt i givers regnskap. Overstiger utbyttet / konsernbidraget andel av opptjent resultat etter anskaffelsestidspunktet, representerer den overskytende del tilbakebetaling av investert kapital, og utdelingene er fratrukket investeringens verdi i balansen til morselskapet.

Varebeholdninger

Varelager regnskapsføres til det laveste av anskaffelseskost og netto salgspris. Netto salgspris er estimert salgspris ved ordinær drift fratrukket estimerte utgifter til ferdigstilling, markedsføring og distribusjon. Anskaffelseskost tilordnes ved bruk av FIFO metoden og inkluderer utgifter påløpt ved anskaffelse av varene og kostnader for å bringe varene til nåværende tilstand og plassering.

Fordringer

Kundefordringer og andre fordringer er oppført i balansen til pålydende etter fradrag for avsetning til forventet tap. Avsetning til tap gjøres på grunnlag av individuelle vurderinger av de enkelte fordringene. I tillegg gjøres det for øvrige kundefordringer en uspesifisert avsetning for å dekke antatt tap på krav.

Kortsiktige plasseringer

Kortsiktige plasseringer (aksjer og andeler vurdert som omløpsmidler) vurderes til laveste av anskaffelseskost og virkelig verdi på balansedagen. Mottatt utbytte og andre utdelinger fra selskapene inntektsføres som annen finansinntekt.

Pensjoner

Ytelsesbaserte pensjonsordninger, vurderes til nåverdien av de fremtidige pensjonsytelser som regnskapsmessig anses opptjent på balansedagen. Pensjonsmidler vurderes til virkelig verdi.

Endring i ytelsesbaserte pensjonsforpliktelser som skyldes endringer i pensjonsplaner, fordeles over antatt gjennomsnittlig gjenværende opptjeningstid.

Akkumulert virkning av estimatendringer og endringer i finansielle og aktuarielle forutsetninger (aktuarielle gevinster og tap) under 10 % av det som er størst av pensjonsforpliktelsene og pensjonsmidlene ved begynnelsen av året innregnes ikke. Når den akkumulerte virkningen er over 10 %-grensen ved årets begynnelse, resultatføres det overskytende over antatt gjennomsnittlig gjenværende opptjeningstid. Periodens netto pensjonskostnad klassifiseres som lønns- og personalkostnader.



Note 2 Salgsinntekter

Konsernet har kr. 63 074 680 i inntekter i 2019. Inntektene genereres fra utvikling og drift av turistprosjekter, herunder hotell- og restaurantvirksomhet.

	2019	2018
Geografisk fordeling		
Norge	63 074 680	61 142 161
Sum	63 074 680	61 142 161

Note 3 Pensjoner

Morselskapet og konsernet oppfyller kravene til å opprette tjenstepensjonsordning etter lov om tjenstepensjon. Nærmere om pensjonskostnader i note 4.



Note 4 Lønnskostnader, antall ansatte, godtgjørelser, lån til ansatte og godtgjørelse til revisor

Det er kun morselskapet i konsernet som har ansatte. Utført arbeid i andre konsernselskaper faktureres fra morselskapet.

Morselskapet og konsernets lønnskostnader består av følgende poster:

Lønnskostnader	2019	2018
Lønninger	29 143 140	25 565 928
Pensjonskostnader	198 766	197 511
Andre ytelser	-96 608	-84 514
Sum	29 245 298	25 678 925

Konsernet har i regnskapsåret sysselsatt totalt 69 årsverk.

Ytelser til ledende personer	Daglig leder	Styret
Lønn	1 219 389	42 000
Pensjonsutgifter	4 392	0
Annen godtgjørelse	24 388	0

Revisor

Det er kostnadsført kr. 50 000 revisjonshonorar for 2019, samt utarbeidelse av årsregnskap og konsernregnskap kr. 7 500 og annen bistand herunder utarbeidelse av likningspapirer kr. 7 500.

Konsernet:
Godtgjørelse til revisor er fordelt på følgende:

Lovpålagt revisjon	Utarbeidelse av årsregnskap	Annen bistand, likningspapirer
57 000	7 500	7 500

Merverdiavgift er ikke inkludert i revisjonshonoraret.

Note 5 Varige driftsmidler

Morselskapet har i løpet av året fisjonert ut alle driftsmidlene til Radius Kirkenes Eiendom AS og Kirkenes Snowhotel AS.

Konsernet:

Varige driftsmidler	Tomter	Bygninger fast eiendom	Faste tekniske installasjoner	Driftsløsøre, inventar	Sum varige driftsmidler
Anskaffelseskost pr 01.01.19	9 374 218	56 490 589	-	12 227 452	78 092 259
Tilgang kjøpte driftsmidler	507 046	1 250 348	7 037 731	753 515	9 548 640
SkatteFuNN	-	-	1 647 591	-	1 647 591
Avgang solgte driftsmidler	-	-	-	-	-
Anskaffelseskost 31.12.19	9 881 264	57 740 937	5 390 140	12 980 967	85 993 308
Akkumulerte avskr. pr. 31.12.19	-	11 547 937	-	10 436 617	21 984 554
Regnskapsmessige nedskrivninger	-	-	-	-	-
Balanseført verdi pr. 31.12.19	9 881 264	46 193 000	5 390 140	2 544 350	64 008 754
Årets avskrivninger	-	1 920 026	-	962 202	2 882 228

Selskapet benytter lineære avskrivninger for alle varige driftsmidler. Den økonomiske levetiden for driftsmidlene er beregnet til:

* Tomter	0 år
* Bygninger o.a. fast eiendom	25-50 år
* Faste tekniske installasjoner	0 år
* Driftsløsøre, inventar	5-10 år

Tilgang på kr. 7 037 731 i faste tekniske installasjoner gjelder forskning og utvikling i med bakgrunn i godkjent skattefunnprosjekt. Tilgangen relaterer seg til oppbevaring av snøhotell over sommeren og er ikke avskrevet i året da prosjektet ikke var ferdigstilt pr 31.12.19.



Note 6 Skatt

Morselskapet:

Årets skattekostnad fordeler seg på: 2019

Betalbar skatt	293 633
Skatt på ytet konsernbidrag	614 778
Endring i utsatt skatt	0
Sum skattekostnad	908 411

Beregning av årets skattegrunnlag:

Resultat før skattekostnad	4 047 217
Permanente forskjeller	41 560
Endring i midlertidige forskjeller	40 364
Årets skattemessige resultat	4 129 141
Fremførbart underskudd 1.1	-
Fremførbart underskudd 31.12.	-
Avgitt konsernbidrag	-2 794 446
Skattepliktig resultat	1 334 695

Oversikt over midlertidige forskjeller:	2018	2019	Endring
Utestående fordringer	-280 928	-500 000	219 072
Gevinst- og tapskonto	-893 555	-714 846	-178 709
Sum	-1 174 483	-1 214 846	40 363
22 % utsatt skattefordel	-258 386	-267 266	8 880

Selskapet har ikke balanseført utsatt skattefordel i regnskapet.

Konsernet:

Årets skattekostnad fordeler seg på: 2019

Betalbar skatt	293 633
Endring i utsatt skatt	0
Sum skattekostnad	293 633

Oversikt over midlertidige forskjeller:	2 018	2 019	Endring
Driftsmidler	-2 229 158	-3 109 195	880 037
Fordringer	-280 928	-500 000	219 072
Gevinst- og tapskonto	-893 555	-714 846	-178 709
Underskudd til fremføring	-8 256	-9 206	950
Sum	-3 411 897	-4 333 247	921 350
22 % utsatt skatt	-750 617	-953 314	202 697

Konsernet har ikke balanseført utsatt skattefordel i regnskapet pr 31.12.2019.

Note 7 Investeringstilskudd

Konsernet har mottatt et distriktsrettet investeringstilskudd fra Innovasjon Norge på kr. 1 200 000 som inntektsføres årlig med 4%



Note 8 Varer

Varer er vurdert til det laveste av gjennomsnittlig anskaffelseskost og netto salgsverdi. For råvarer og varer i arbeid beregnes netto salgsverdi til salgsverdien av ferdig tilvirkede varer redusert for gjenværende tilvirkningskostnader og salgskostnader.

	2019	2018
Varelager		
Råvarer	0	0
Varer under tilvirkning	0	0
Ferdigvarer	2 293 658	1 537 358
Sum	2 293 658	1 537 358

Note 9 Kundefordringer

Konsernet:

	2019	2018
Ordinære kundefordringer innland	11 211 752	10 559 760
Avsetning til tap	-500 000	-300 000
Netto verdi kundefordringer	10 711 752	10 259 760

Note 10 Andre fordringer

Konsernet:

	2019	2018
Andre fordringer	3 248 529	3 441 076

Note 11 Bankinnskudd

Konsernet:

	2019	2018
Bundne skattetrekkmidler utgjør:	1 395 624	1 208 241

Note 12 Aksjekapital og aksjonærinformasjon

Aksjekapitalen består av:

	Antall	Pålydende	Balanseført
Ordinære aksjer	44 933	100	4 493 300
Sum	44 933		4 493 300

Radius Kirkenes AS har 2 aksjonærer pr 31.12.19.

Oversikt over aksjonærer pr 31.12.19:

	Ordinære aksjer	Sum	Eierandel	Stemmeandel
Arctic Travet Company AS	29 657	29 657	66,0 %	66,0 %
Aromasol Holding AS	15 276	15 276	34,0 %	34,0 %
Totalt antall aksjer	44 933	44 933	100,0 %	100,0 %

Selskapet har lånt kr. 1 500 000 fra Aromasol Holding AS pr 31.12.19, hvor daglig leder Øyvind Sollie eier 50%.



Note 13 Fordringer og gjeld

Morselskapet har ingen gjeld til kredittinstitusjoner pr. 31.12.19.

Konsernet:

Langsiktig gjeld med forfall senere enn 5 år	2019	2018
Gjeld til kredittinstitusjoner	25 589 400	25 345 700
Sum	25 589 400	25 345 700

Pantesikret gjeld

Kassakreditt	5 132 300	4 204 163
Gjeld til kredittinstitusjon	39 472 180	39 096 273
Sum	44 604 480	43 300 436

Gjeld som er sikret i panteobjekt med bokførte verdier:

Tomter, bygninger o.a fast eiendom	61 464 405	56 216 894
Driftsløsøre, inventar o.a. utstyr	2 544 350	2 773 037
Varelager	2 293 658	1 537 358
Kundefordringer	10 711 752	10 259 760
Sum bokført verdi av panteobjekt	77 014 165	70 787 049

Note 14 Annen kortsiktig gjeld

	2019	2018
Påløpt lønn, feriepenger og lignende	2 668 463	2 642 089
Gjeld til eiere	1 500 000	7 050
Påløpte rentekostnader	185 426	99 029
Andre påløpte kostnader	0	158 270
Forskudd fra kunder	4 804 461	3 752 002
SUM	9 158 351	6 658 441



Note 15 Egenkapital

Morselskapet:

	Aksje- kapital	Annen innskutt ek	Annen EK	Sum
Egenkapital pr 01.01.2019	4 493 300	1 477 775	10 778 203	16 749 278
Arets resultat	0	2 675 410	463 396	3 138 806
Fusjonseffekt	0	0	2 567	2 567
Egenkapital pr 31.12.2019	4 493 300	4 153 185	11 244 166	19 890 651

Note 16 Aksjer og andeler i andre foretak m.v.

Morselskapet:

	Foretaks- sted	Eierandel	Egenkapital pr. 31.12.19	Resultat pr 31.12.19
Radius Kirkenes Eiendom AS	Kirkenes	100 %	5 449 211	418 225
Kirkenes Snowhotel AS	Kirkenes	100 %	-111 261	-2 107 579
Gammer AS	Kirkenes	100 %	4 162 839	1 271 546
Arctic Snow & Ice Technology AS	Kirkenes	100 %	21 378	-950
Sum			9 522 167	-418 758

Note 17 Mellomværende med selskap i samme konsern og tilknyttede selskap

Morselskapet:

	Konsernfordring		Konserngjeld	
	2019	2018	2019	2018
Kirkenes Snowhotel AS	9 262 349	-	2 794 446	595 901
Radius Kirkenes Eiendom	8 257 902	1 265 652	-	180 000
Gammer AS	1 555 082	684 682	-	-
Sum	19 075 333	1 950 334	2 794 446	775 901

Selskapet har avgitt konsernbidrag til Kirkenes Snowhotel AS på kr. 2 794 446 pr 31.12.19.

Note 18 Sammenlignbare tall

I forbindelse med fusjonen med datterselskapene er det i henhold til god regnskapsskikk utarbeidet proforma sammenligningstall med regnskapsåret 2018.

Morselskapet:

	2019	2018
Driftsinntekter	65 157 880	60 739 460
Driftskostnader	60 103 142	54 604 028
Driftsresultat	5 054 738	6 135 433
Resultat av finansposter	-1 007 521	-1 067 106
Årsresultat	3 138 806	3 952 350
Egenkapital	19 890 651	16 749 278