



ÅRSREGNSKAPET FOR REGNSKAPSÅRET 2021 - GENERELL INFORMASJON

Enheten

Organisasjonsnummer: 991 616 004
Organisasjonsform: Aksjeselskap
Foretaksnavn: NYE FLOBERG HOLDING AS
Forretningsadresse: Stasjonsveien 40
1396 BILLINGSTAD

Regnskapsår

Årsregnskapets periode: 01.01.2021 - 31.12.2021

Konsern

Mørselskap i konsern: Ja
Konsernregnskap lagt ved: Ja

Regnskapsregler

Regler for små foretak benyttet: Nei
Benyttet ved utarbeidelsen av årsregnskapet til selskapet: Regnskapslovens alminnelige regler
Benyttet ved utarbeidelsen av årsregnskapet til konsernet: Regnskapslovens alminnelige regler

Årsregnskapet fastsatt av kompetent organ

Bekreftet av representant for selskapet: Ingunn Bækkevold Jensen
Dato for fastsettelse av årsregnskapet: 09.03.2022

Grunnlag for avgivelse

År 2021: Årsregnskapet er elektronisk innlevert
År 2020: Tall er hentet fra elektronisk innlevert årsregnskap fra 2021

Det er ikke krav til at årsregnskapet m.v. som sendes til Regnskapsregisteret er undertegnet. Kontrollen på at dette er utført ligger hos revisor/enhetens øverste organ. Sikkerheten ivaretas ved at innsender har rolle/rettighet for innsending av årsregnskapet via Altinn, og ved at det bekreftes at årsregnskapet er fastsatt av kompetent organ.

Brønnøysundregistrene, 27.04.2022



Resultatregnskap

Beløp i: NOK	Note	2021	2020
RESULTATREGNSKAP			
Kostnader			
Annen driftskostnad		18 701	16 600
Sum kostnader		18 701	16 600
Driftsresultat		-18 701	-16 600
Finansinntekter og finanskostnader			
Inntekt på investering i datterselskap og tilknyttet selskap		69 204 791	13 391 266
Renteinntekt fra foretak i samme konsern		69 556	154 184
Annen renteinntekt		95 742	184 656
Sum finansinntekter		69 370 089	13 730 106
Annen rentekostnad			320
Sum finanskostnader			320
Netto finans		69 370 089	13 729 786
Ordinært resultat før skattekostnad		69 351 388	13 713 186
Skattekostnad på ordinært resultat	9	489 003	159 275
Ordinært resultat etter skattekostnad		68 862 385	13 553 911
Årsresultat		68 862 385	13 553 911
Overføringer og disponeringer			
Ordinært utbytte			13 201 920
Tilleggsutbytte		56 251 170	
Overføringer til/fra annen egenkapital		12 611 215	351 991
Sum overføringer og disponeringer		68 862 385	13 553 911



Balanse

Beløp i: NOK	Note	2021	2020
BALANSE - EIENDELER			
Anleggsmidler			
Immaterielle eiendeler			
Finansielle anleggsmidler			
Investering i datterselskap	3		
Investering i annet foretak i samme konsern		280 571 290	146 152 840
Lån til foretak i samme konsern	5		3 692 975
Andre fordringer			7 041 936
Sum finansielle anleggsmidler		280 571 290	156 887 751
Sum anleggsmidler		280 571 290	156 887 751
Omløpsmidler			
Varer			
Fordringer			
Kundefordringer	4	39 883	30 339
Andre fordringer	5		13 391 266
Sum fordringer		39 883	13 421 605
Bankinnskudd, kontanter og lignende			
Bankinnskudd, kontanter og lignende	6	961 915	7 353 490
Sum bankinnskudd, kontanter og lignende		961 915	7 353 490
Sum omløpsmidler		1 001 798	20 775 095
SUM EIENDELER		281 573 088	177 662 846
BALANSE - EGENKAPITAL OG GJELD			
Egenkapital			
Innskutt egenkapital			
Selskapskapital	8	34 560	34 560
Annen innskutt egenkapital		228 165 285	124 183 436



Balanse

Beløp i: NOK	Note	2021	2020
Sum innskutt egenkapital		228 199 845	124 217 996
Opptjent egenkapital			
Annen egenkapital	7	52 606 488	39 995 273
Sum opptjent egenkapital		52 606 488	39 995 273
Sum egenkapital		280 806 333	164 213 269
Gjeld			
Langsiktig gjeld			
Utsatt skatt	9		88 382
Sum avsetninger for forpliktelser			88 382
Annen langsiktig gjeld			
Sum langsiktig gjeld		0	88 382
Kortsiktig gjeld			
Betalbar skatt	9	577 385	159 275
Utbytte		189 370	13 201 920
Sum kortsiktig gjeld		766 755	13 361 195
Sum gjeld		766 755	13 449 577
SUM EGENKAPITAL OG GJELD		281 573 088	177 662 846



Konsernets resultatregnskap

Beløp i: NOK	Note	2021	2020
RESULTATREGNSKAP			
Inntekter			
Salgsinntekt		31 933 258	60 956 097
Annen driftsinntekt		996 669 137	10 398 151
Sum inntekter		1 028 602 395	71 354 248
Kostnader			
Varekostnad		7 068 984	7 214 605
Lønnskostnad	10	36 709 043	17 621 298
Avskrivning på varige driftsmidler og immaterielle eiendeler	1,2	5 583 445	10 728 976
Annen driftskostnad		8 944 794	5 176 103
Sum kostnader		58 306 266	40 740 982
Driftsresultat		970 296 129	30 613 266
Finansinntekter og finanskostnader			
Annen renteinntekt		16 993 173	404 162
Annen finansinntekt			50
Sum finansinntekter		16 993 173	404 212
Verdireduksjon andre finansielle instrumenter vurdert til virkelig verdi		16 205 860	
Annen rentekostnad		11 833 402	13 695 629
Annen finanskostnad		1 266 139	24 823
Sum finanskostnader		29 305 401	13 720 452
Netto finans		-12 312 228	-13 316 240
Ordinært resultat før skattekostnad		957 983 901	17 297 026
Skattekostnad på ordinært resultat	9	8 623 179	4 312 150
Ordinært resultat etter skattekostnad		949 360 722	12 984 876
Årsresultat		949 360 722	12 984 876
Minoritetsinteresser		440 986 781	5 956 044
Årsresultat etter minoritetsinteresser		508 373 941	7 028 832



Konsernets resultatregnskap

Beløp i: NOK	Note	2021	2020
Overføringer og disponeringer			
Ordinært utbytte			13 201 920
Tilleggsutbytte		56 251 170	
Overføringer til/fra annen egenkapital		452 122 771	-6 173 088
Sum overføringer og disponeringer		508 373 941	7 028 832



Konsernets balanse

Beløp i: NOK	Note	2021	2020
BALANSE - EIENDELER			
Anleggsmidler			
Immaterielle eiendeler			
Konsesjoner, patenter, lisenser, varemerker og lignende rettigheter	1	1	1
Sum immaterielle eiendeler		1	1
Varige driftsmidler			
Tomter, bygninger og annen fast eiendom	2	6 541 597	561 347 425
Anlegg under utførelse	2		7 302 820
Driftsløsøre, inventar, verktøy, kontormaskiner og lignende	2	540 845	1 621 375
Sum varige driftsmidler		7 082 442	570 271 620
Finansielle anleggsmidler			
Investeringer i aksjer og andeler		57 400	50 400
Andre fordringer		202 430 555	7 041 936
Sum finansielle anleggsmidler		202 487 955	7 092 336
Sum anleggsmidler		209 570 398	577 363 957
Omløpsmidler			
Varer			
Fordringer			
Kundefordringer	4	259 261	2 016 655
Andre fordringer	5	513 060	1 629 067
Sum fordringer		772 321	3 645 722
Investeringer			
Markedsbaserte aksjer		101 400 748	
Markedsbaserte obligasjoner		631 500 108	
Sum investeringer		732 900 856	
Bankinnskudd, kontanter og lignende			
Bankinnskudd, kontanter og lignende	6	14 788 998	41 263 356
Sum bankinnskudd, kontanter og lignende		14 788 998	41 263 356



Konsernets balanse

Beløp i: NOK	Note	2021	2020
Sum omløpsmidler		748 462 175	44 909 078
SUM EIENDELER		958 032 573	622 273 035
BALANSE - EGENKAPITAL OG GJELD			
Egenkapital			
Innskutt egenkapital			
Selskapskapital	8	34 560	34 560
Sum innskutt egenkapital		34 560	34 560
Opptjent egenkapital			
Annen egenkapital	7	606 333 520	77 657 278
Minoritetsinteresser		331 484 734	51 727 008
Sum opptjent egenkapital		937 818 254	129 384 286
Sum egenkapital		937 852 814	129 418 846
Gjeld			
Langsiktig gjeld			
Pensjonsforpliktelser	12	16 235 697	14 813 653
Utsatt skatt	9	104 308	19 825 484
Andre avsetninger for forpliktelser			5 788 817
Sum avsetninger for forpliktelser		16 340 005	40 427 954
Annen langsiktig gjeld			
Gjeld til kredittinstitusjoner	4		417 334 000
Sum annen langsiktig gjeld			417 334 000
Sum langsiktig gjeld		16 340 005	457 761 954
Kortsiktig gjeld			
Leverandørgjeld	5	821 610	2 663 269
Betalbar skatt	9	577 385	1 413 750
Skyldige offentlige avgifter		489 235	2 110 305
Utbytte		189 370	24 818 115
Annen kortsiktig gjeld	5	1 762 154	4 086 795



Konsernets balanse

Beløp i: NOK	Note	2021	2020
Sum kortsiktig gjeld		3 839 754	35 092 234
Sum gjeld		20 179 759	492 854 188
SUM EGENKAPITAL OG GJELD		958 032 573	622 273 034



Brønnøysundregistrene

ÅRSREGNSKAP FOR REGNSKAPSÅRET 2021 - GENERELL INFORMASJON

Journalnummer: 2022 193031

Enheten

Organisasjonsnummer: 991 616 004
Organisasjonsform: Aksjeselskap
Foretaksnavn: NYE FLOBERG HOLDING AS
Forretningsadresse: Stasjonsveien 40
1396 BILLINGSTAD

Regnskapsår

Årsregnskapets periode: 01.01.2021 - 31.12.2021

Konsern

Morselskap i konsern: Ja
Konsernregnskap lagt ved: Ja

Regnskapsregler

Regler for små foretak benyttet: Nei
Benyttet ved utarbeidelsen av
årsregnskapet til selskapet: Regnskapslovens alminnelige regler
Benyttet ved utarbeidelsen av
årsregnskapet til konsernet: Regnskapslovens alminnelige regler

Årsregnskapet fastsatt av kompetent organ

Bekreftet av representant for selskapet: Ingunn Bækkevold Jensen
Dato for fastsettelse av årsregnskapet: 09.03.2022

Revisjon

Ekstern autorisert regnskapsfører har i løpet av regnskapsåret bistått ved den løpende regnskapsføringen eller utført andre tjenester for selskapet enn å utarbeide årsregnskapet: Ja

Grunnlag for avgivelse

År 2021: Årsregnskap er elektronisk innlevert.
År 2020: Tall er hentet fra elektronisk innlevert årsregnskap fra 2021.

Det er ikke krav til at årsregnskapet m.v. som sendes til Regnskapsregisteret er undertegnet. Kontrollen på at dette er utført ligger hos revisor/enhetens øverste organ. Sikkerheten ivaretas ved at innsender har rolle/rettighet for innsending av årsregnskapet via Altinn, og ved at det bekreftes at årsregnskapet er fastsatt av kompetent organ.

Brønnøysundregistrene, 26.04.2022

Brønnøysundregistrene
Postadresse: Postboks 900, 8910 Brønnøysund
Telefon: 75 00 75 00
E-post: firmapost@brreg.no Internett: www.brreg.no
Organisasjonsnummer: 974 760 673



Organisasjonsnr: 991 616 004
NYE FLOBERG HOLDING AS

RESULTATREGNSKAP

Beløp i: NOK	Note	2021	2020
RESULTATREGNSKAP			
Kostnader			
Annen driftskostnad		18 701	16 600
Sum kostnader		18 701	16 600
Driftsresultat		-18 701	-16 600
Finansinntekter og finanskostnader			
Inntekt på investering i datterselskap og tilknyttet selskap		69 204 791	13 391 266
Renteinntekt fra foretak i samme konsern		69 556	154 184
Annen renteinntekt		95 742	184 656
Sum finansinntekter		69 370 089	13 730 106
Annen rentekostnad			320
Sum finanskostnader			320
Netto finans		69 370 089	13 729 786
Ordinært resultat før skattekostnad		69 351 388	13 713 186
Skattekostnad på ordinært resultat	9	489 003	159 275
Ordinært resultat etter skattekostnad		68 862 385	13 553 911
Årsresultat		68 862 385	13 553 911
Overføringer og disponeringer			
Ordinært utbytte			13 201 920
Tilleggsutbytte		56 251 170	
Overføringer til/fra annen egenkapital		12 611 215	351 991
Sum overføringer og disponeringer		68 862 385	13 553 911



Sum egenkapital		280 806 333	164 213 269
Gjeld			
Langsiktig gjeld			
Utsatt skatt	9		88 382
Sum avsetninger for forpliktelse			88 382
Annens langsiktig gjeld			
Sum langsiktig gjeld		0	88 382
Kortsiktig gjeld			
Betalbar skatt	9	577 385	159 275
Utbytte		189 370	13 201 920
Sum kortsiktig gjeld		766 755	13 361 195
Sum gjeld		766 755	13 449 577
SUM EGENKAPITAL OG GJELD		281 573 088	177 662 846



Organisasjonsnr: 991 616 004
NYE FLOBERG HOLDING AS

KONSERNRESULTATREGNSKAP

Beløp i: NOK	Note	2021	2020
RESULTATREGNSKAP			
Inntekter			
Salgsinntekt		31 933 258	60 956 097
Annen driftsinntekt		996 669 137	10 398 151
Sum inntekter		1 028 602 395	71 354 248
Kostnader			
Varekostnad		7 068 984	7 214 605
Lønnskostnad	10	36 709 043	17 621 298
Avskrivning på varige driftsmidler og immaterielle eiendeler	1,2	5 583 445	10 728 976
Annen driftskostnad		8 944 794	5 176 103
Sum kostnader		58 306 266	40 740 982
Driftsresultat		970 296 129	30 613 266
Finansinntekter og finanskostnader			
Annen renteinntekt		16 993 173	404 162
Annen finansinntekt			50
Sum finansinntekter		16 993 173	404 212
Verdireduksjon andre finansielle instrumenter vurdert til virkelig verdi			
Annen rentekostnad		16 205 860	13 695 629
Annen finanskostnad		11 833 402	24 823
Sum finanskostnader		29 305 401	13 720 452
Netto finans		-12 312 228	-13 316 240
Ordinært resultat før skattekostnad			
Skattekostnad på ordinært resultat	9	957 983 901	17 297 026
Ordinært resultat etter skattekostnad		8 623 179	4 312 150
Årsresultat		949 360 722	12 984 876
Minoritetsinteresser		440 986 781	5 956 044
Årsresultat etter minoritetsinteresser		508 373 941	7 028 832
Overføringer og disponeringer			
Ordinært utbytte			13 201 920
Tilleggsutbytte		56 251 170	



Overføringer til/fra annen egenkapital	452 122 771	-6 173 088
Sum overføringer og disponeringer	508 373 941	7 028 832



Organisasjonsnr: 991 616 004
NYE FLOBERG HOLDING AS

KONSERNBALANSE

Beløp i: NOK	Note	2021	2020
BALANSE - EIENDELER			
Anleggsmidler			
Immaterielle eiendeler			
Konsesjoner, patenter, lisenser, varemerker og lignende rettigheter	1	1	1
Sum immaterielle eiendeler		1	1
Varige driftsmidler			
Tomter, bygninger og annen fast eiendom	2	6 541 597	561 347 425
Anlegg under utførelse	2		7 302 820
Driftsløsøre, inventar, verktøy, kontormaskiner og lignende	2	540 845	1 621 375
Sum varige driftsmidler		7 082 442	570 271 620
Finansielle anleggsmidler			
Investeringer i aksjer og andeler		57 400	50 400
Andre fordringer		202 430 555	7 041 936
Sum finansielle anleggsmidler		202 487 955	7 092 336
Sum anleggsmidler		209 570 398	577 363 957
Omløpsmidler			
Varer			
Fordringer			
Kundefordringer	4	259 261	2 016 655
Andre fordringer	5	513 060	1 629 067
Sum fordringer		772 321	3 645 722
Investeringer			
Markedsbaserte aksjer		101 400 748	
Markedsbaserte obligasjoner		631 500 108	
Sum investeringer		732 900 856	
Bankinnskudd, kontanter og lignende			
Bankinnskudd, kontanter og lignende	6	14 788 998	41 263 356
Sum bankinnskudd, kontanter og lignende		14 788 998	41 263 356
Sum omløpsmidler		748 462 175	44 909 078
SUM EIENDELER		958 032 573	622 273 035



BALANSE - EGENKAPITAL OG GJELD

Egenkapital

Innskutt egenkapital

Selskapskapital	8	34 560	34 560
Sum innskutt egenkapital		34 560	34 560

Opptjent egenkapital

Annen egenkapital	7	606 333 520	77 657 278
Minoritetsinteresser		331 484 734	51 727 008
Sum opptjent egenkapital		937 818 254	129 384 286

Sum egenkapital		937 852 814	129 418 846
------------------------	--	--------------------	--------------------

Gjeld

Langsiktig gjeld

Pensjonsforpliktelser	12	16 235 697	14 813 653
Utsatt skatt	9	104 308	19 825 484

Andre avsetninger for forpliktelser			5 788 817
-------------------------------------	--	--	-----------

Sum avsetninger for forpliktelser		16 340 005	40 427 954
--	--	-------------------	-------------------

Annen langsiktig gjeld

Gjeld til kredittinstitusjoner	4		417 334 000
Sum annen langsiktig gjeld			417 334 000

Sum langsiktig gjeld		16 340 005	457 761 954
-----------------------------	--	-------------------	--------------------

Kortsiktig gjeld

Leverandørgjeld	5	821 610	2 663 269
Betalbar skatt	9	577 385	1 413 750

Skyldige offentlige avgifter		489 235	2 110 305
------------------------------	--	---------	-----------

Utbytte		189 370	24 818 115
---------	--	---------	------------

Annen kortsiktig gjeld	5	1 762 154	4 086 795
Sum kortsiktig gjeld		3 839 754	35 092 234

Sum gjeld		20 179 759	492 854 188
------------------	--	-------------------	--------------------

SUM EGENKAPITAL OG GJELD		958 032 573	622 273 034
---------------------------------	--	--------------------	--------------------



Organisasjonsnr: 991 616 004
NYE FLOBERG HOLDING AS

NOTEOPPLYSNINGER - SELSKAP - alle poster oppgitt i hele tall

Note
10

Antall årsverk i regnskapsåret
0.00

Sum Beløp

Balanseført verdi 31.12. Varige driftsmidler Immaterielle eiend.

Konsernregnskap

Morselskapet sitt navn

Forretningskontor for morselskapet

Begrunnelse for at datterselskap er utelatt fra konsolideringen

Samlet beløp - tilknyttet selskap Årets Fjorårets

Samlet beløp - foretak i samme konsern Årets Fjorårets

Samlet beløp - foretak i samme konsern Årets Fjorårets

Samlet beløp - felles kontrollert virksomhet Årets Fjorårets

Pantstillelse Beløp

Beholdning av egne aksjer Antall Pålydende Andel av aksjek.



Organisasjonsnr: 991 616 004
NYE FLOBERG HOLDING AS

NOTEOPPLYSNINGER - KONSERN - alle poster oppgitt i hele tall

Note
10

Antall årsverk i regnskapsåret
8.20

Sum Beløp

Balanseført verdi 31.12. Varige driftsmidler Immaterielle eiend.

Konsernregnskap

Morselskapet sitt navn

Forretningskontor for morselskapet

Begrunnelse for at datterselskap er utelatt fra konsolideringen

Samlet beløp - tilknyttet selskap Årets Fjorårets

Samlet beløp - foretak i samme konsern Årets Fjorårets

Samlet beløp - foretak i samme konsern Årets Fjorårets

Samlet beløp - felles kontrollert virksomhet Årets Fjorårets

Pantstillelse Beløp

Beholdning av egne aksjer Antall Pålydende Andel av aksjek.



Til generalforsamlingen i Nye Floberg Holding AS



UAVHENGIG REVISORS BERETNING

Konklusjon

Vi har revidert selskapet Nye Floberg Holding AS' årsregnskap som består av:

- selskapsregnskapet, som består av balanse per 31. desember 2021, resultatregnskap som viser et overskudd på kr 68 862 385, og kontantstrømoppstilling, for regnskapsåret avsluttet per denne datoen og noter til årsregnskapet, herunder et sammendrag av viktige regnskapsprinsipper, og
- konsernregnskapet som består av balanse per 31. desember 2021, resultatregnskap som viser et overskudd på kr 949 360 722, og kontantstrømoppstilling, for regnskapsåret avsluttet per denne datoen og noter til årsregnskapet, herunder et sammendrag av viktige regnskapsprinsipper.

Etter vår mening

- oppfyller årsregnskapet gjeldende lovkrav, og
- gir selskapsregnskapet et rettviseende bilde av selskapets finansielle stilling per 31. desember 2021 og av dets resultater og kontantstrømmer for regnskapsåret som ble avsluttet per denne datoen i samsvar med regnskapslovens regler og god regnskapsskikk i Norge, og
- gir konsernregnskapet et rettviseende bilde av konsernets finansielle stilling til per 31. desember 2021 og av dets resultater og kontantstrømmer for regnskapsåret avsluttet per denne dato i samsvar med regnskapslovens regler og god regnskapsskikk i Norge.

Grunnlag for konklusjonen

Vi har gjennomført revisjonen i samsvar med de internasjonale revisjonsstandardene International Standards on Auditing (ISA-ene). Våre oppgaver og plikter i henhold til disse standardene er beskrevet nedenfor under Revisors oppgaver og plikter ved revisjonen av årsregnskapet. Vi er uavhengige av selskapet slik det kreves i lov, forskrift og International Code of Ethics for Professional Accountants (inkludert internasjonale uavhengighetsstandarder) utstedt av the International Ethics Standards Board for Accountants (IESBA-reglene), og har overholdt våre øvrige etiske forpliktelser i samsvar med disse kravene. Innhentet revisjonsbevis er etter vår vurdering tilstrekkelig og hensiktsmessig som grunnlag for vår konklusjon.

Øvrig informasjon

Styret og daglig leder (ledelsen) er ansvarlige for informasjonen i årsberetningen. Vår konklusjon om årsregnskapet ovenfor dekker ikke informasjonen i årsberetningen.

I forbindelse med revisjonen av årsregnskapet er det vår oppgave å lese årsberetningen. Formålet er å vurdere hvorvidt det foreligger vesentlig inkonsistens mellom årsberetningen, og årsregnskapet og den kunnskap vi har opparbeidet oss under revisjonen av årsregnskapet, eller hvorvidt informasjon i årsberetningen ellers fremstår som vesentlig feil. Vi har plikt til å rapportere dersom årsberetningen fremstår som vesentlig feil. Vi har ingenting å rapportere i så henseende.

Basert på kunnskapen vi har opparbeidet oss i revisjonen, mener vi at årsberetningen er konsistent med årsregnskapet og inneholder de opplysninger som skal gis i henhold til gjeldene lovkrav.



Revisorkollegiet

Ledelsens ansvar for årsregnskapet

Ledelsen er ansvarlig for å utarbeide årsregnskapet og for at det gir et rettviseende bilde i samsvar med regnskapslovens regler og god regnskapsskikk i Norge. Ledelsen er også ansvarlig for slik intern kontroll som den finner nødvendig for å kunne utarbeide et årsregnskap som ikke inneholder vesentlig feilinformasjon, verken som følge av misligheter eller utilsiktede feil.

Ved utarbeidelsen av årsregnskapet må ledelsen ta standpunkt til selskapets evne til fortsatt drift og opplyse om forhold av betydning for fortsatt drift. Forutsetningen om fortsatt drift skal legges til grunn for årsregnskapet så lenge det ikke er sannsynlig at virksomheten vil bli avviklet.

Revisors oppgaver og plikter ved revisjonen av årsregnskapet

Vårt mål er å oppnå betryggende sikkerhet for at årsregnskapet som helhet ikke inneholder vesentlig feilinformasjon, verken som følge av misligheter eller utilsiktede feil, og å avgi en revisjonsberetning som inneholder vår konklusjon. Betryggende sikkerhet er en høy grad av sikkerhet, men ingen garanti for at en revisjon utført i samsvar med ISA-ene, alltid vil avdekke vesentlig feilinformasjon som eksisterer. Feilinformasjon kan oppstå som følge av misligheter eller utilsiktede feil. Feilinformasjon blir vurdert som vesentlig dersom den enkeltvis eller samlet med rimelighet kan forventes å påvirke økonomiske beslutninger som brukerne foretar basert på årsregnskapet.

For revisors oppgaver og plikter se: <https://revisorforeningen.no/om-revisjon/revisjonsberetning-revisors-oppgaver-og-plikter/>

Drammen, 9. mars 2022

Revisorkollegiet AS

Gro Dahl Larsen
Statsautorisert revisor



Nye Floberg Holding AS

Foretaksnummer NO 991 616 004

Styrets årsberetning for Regnskapsåret 2021.

Virksomhetens art:

Selskapet driver finansiell virksomhet i Asker og var i første halvår 2021 et morselskap i et eiendomskonsern som drev utvikling og utleie av forretningseiendom på Billingstad. De eiendomseiende datterselskapene ble solgt i juli og selskapet besitter nå kun en næringstomt i Buskerud. Det øvrige er finansielle investeringer og kontanter.

Konsernets utvikling og resultat

Selskapet er morselskap med ett datterselskap og et underliggende selskap pr. 31.12.2021. I juli 2021 solgte selskapet datterselskapene Billingstadssletta 14-18 AS, Billingstadssletta 22 AS, Billingstadssletta 24 AS, Billingstadssletta 26 AS, Nesbruveid 33 AS og She Slependen AS. Etter styrets oppfatning gir årsregnskapet en rettvise oversikt over utvikling og resultat av selskapets og konsernets virksomhet og dets stilling pr. 31.12.2021.

Konsernets resultat før skatt er i 2021 hovedsakelig preget av salget av datterselskapene, og er derfor ikke sammenliknbart med resultat for 2020.

Variasjon og endringer i markedspriser på finansielle investeringsinstrumenter utgjør konsernets markedsrisiko. Konsernet har indirekte valutarisiko gjennom sine investeringer i utenlandske fond, men dette er ikke av betydning for selskapets drift slik den er i dag. Likviditetsrisiko er med dagens drift minimal.

Fortsatt drift.

Selskapet skal i løpet av 1. halvår 2022 fisjoneres i 4 selskap slik at aksjonærene får hvert sitt selskap. Selskapet og konsernet har en sunn økonomisk og finansiell drift. Covid-19 ble kjent rundt årsskiftet 2019/2020 og ble erklært som en global folkehelsekrise 30.01.2020. I etterfølgende periode økte spredningen og tilhørende konsekvenser, og 11.03.2020 ble Covid-19 definert som en global pandemi.

Styret og ledelsen har gjennom de 2 årene pandemien har vart fulgt situasjonen nøye og relevante tiltak og oppfølging har vært vurdert fortløpende. Pandemien anses i 2022 som avtakende og vil nok mest sannsynlig ikke påvirke selskapet i fremtiden.

Den usikkerheten Krigen i Ukraina medfører for verdensøkonomien og for selskapets finansielle investeringer vil følges nøye, men per 31.12.2021 er det kun en begrenset del av selskapets aktiva som er investert i aksjemarkedene. Regnskapet er avlagt under forutsetning av fortsatt drift. Styret anser denne forutsetning for å være fullt ut tilstede inntil selskapet er fisjonert.

Forsknings- og utviklingsaktiviteter

Verken morselskapet eller konsernet har hatt kostnader til forskning i 2021, men driver som en naturlig del av virksomheten utviklingsaktivitet.



Arbeidsmiljø

Konsernet har hatt 9 ansatte i løpet av regnskapsåret 2021 frem til høsten 2021, men etter salget av de 6 eiendomsselskapene er det 5 ansatte. Sykefraværet i 2021 var ca. 0,54% som kun er korttidsfravær.

Det er ikke rapportert om arbeidsuhell eller ulykker i løpet av året.

Arbeidsmiljøet er etter styrets oppfatning bra, og det er løpende tiltak for å forbedre dette videre. Det er kontinuerlig opplæring blant de ansatte.

Likestilling

Konsernet har som mål at selskapene skal være en arbeidsplass der det råder full likestilling mellom kvinner og menn. Selskapene har innarbeidet en policy som tar sikte på at det ikke forekommer forskjellsbehandling grunnet kjønn, og selskapenes lønnpolicy er således lagt opp etter dette. Det er pr. 31.12.2021 ansatt 2 kvinner og 3 menn.

Ikke-diskriminering og tilgjengelighet.

Selskapene har forankret i sin mål- og handlingsplan, at vi fremmer likestilling og hindrer diskriminering i selskapet.

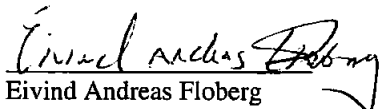
Det gjøres ikke forskjell på ansatte på grunn av etnisitet, nasjonal opprinnelse, politisk tilknytning, alder, religion eller livssyn.


Vi fremmer likestilling og likeverd uavhengig av funksjonsevne, forutsatt at det er tilpasningsmuligheter i selskapet.

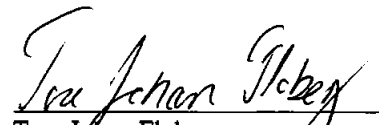
Ytre miljø

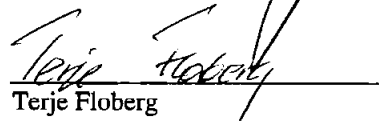
Morselskapets og konsernets virksomhet forurenser ikke det ytre miljø utover det som er vanlig i bransjen.

Billingsstad den 09.03.2022


Eivind Andreas Floberg
Styrets leder


Stian Berent Floberg
Styremedlem


Tore Johan Floberg
Styremedlem


Terje Floberg
Daglig leder

**Nye Floberg Holding AS**
RESULTATREGNSKAP

Morselskap			Konsern	
2021	2020	Note	2021	2020
0	0	Leieinntekter	31 933 258	60 956 097
0	0	Andre driftsinntekter	996 669 137	10 398 151
0	0	Sum driftsinntekter	1 028 602 395	71 354 248
0	0	Felleskostnader	7 068 984	7 214 605
0	0	Lønnskostnad	10 36 709 043	17 621 298
0	0	Avskrivninger	1, 2 5 583 445	10 728 976
18 701	16 600	Andre driftskostnader	8 944 794	5 176 103
18 701	16 600	Sum driftskostnad	58 306 266	40 740 982
-18 701	-16 600	Driftsresultat	970 296 129	30 613 266
69 204 791	13 391 266	Inntekt på investering i datterselskap og tilknyttet selskap	0	0
69 556	154 184	Renteinntekt fra foretak i samme konsern	0	0
95 742	184 656	Andre renteinntekter	16 993 173	404 162
0	0	Andre finansinntekter	0	50
0	0	Verdiendring av finansielle instrumenter til virkelig verdi	16 205 860	0
0	0	Nedskrivning av finansielle eiendeler	0	0
0	0	Rentekostnad til foretak i samme konsern	0	0
0	320	Andre rentekostnader	11 833 402	13 695 629
0	0	Annen finanskostnad	1 266 139	24 823
69 351 388	13 713 186	Ordinært resultat før skattekostnad	957 983 901	17 297 026
489 003	159 275	Skattekostnad på ordinært resultat	9 8 623 179	4 312 150
68 862 385	13 553 911	Årsresultat	949 360 722	12 984 876
		Minoritetsinteressers andel av årsresultat	440 986 781	5 958 044
		Overføringer		
0	13 201 920	Avsatt til utbytte		
56 251 170	0	Utbetalt tilleggsutbytte		
12 611 215	351 991	Avsatt til/overført fra annen egenkapital		
68 862 385	13 553 911	Sum overføringer		

**Nye Floberg Holding AS**

BALANSE PR. 31.12.

Morselskap			Konsern		
2021	2020	EIENDELER	Note	2021	2020
0	0	Programvarelisenser	1	1	1
0	0	Utsatt skattefordel	9	0	0
0	0	Sum immaterielle eiendeler		1	1
0	0	Tomter, bygninger og annen fast eiendom	2	6 541 597	561 347 425
0	0	Anlegg under utførelse	2	0	7 302 820
0	0	Driftsløsøre, inventar, verktøy, kontormaskiner o.l.	2	540 845	1 621 375
0	0	Sum varige driftsmidler		7 082 442	570 271 620
280 571 290	146 152 840	Investeringer i datterselskap	3	0	0
0	3 692 975	Lån til foretak i samme konsern	5	0	0
0	0	Investeringer i aksjer og andeler		57 400	50 400
0	7 041 936	Andre fordringer		202 430 555	7 041 936
280 571 290	156 887 751	Sum finansielle anleggsmidler		202 487 955	7 092 336
280 571 290	156 887 751	SUM ANLEGGSMIDLER		209 570 398	577 363 957
39 883	30 339	Kundefordringer	4	259 261	2 016 655
0	13 391 266	Andre fordringer	5	513 060	1 629 067
39 883	13 421 605	Sum fordringer		772 321	3 645 722
0	0	Markedsbaserte aksjer		101 400 748	0
0	0	Markedsbaserte obligasjoner		631 500 108	0
0	0	Sum investeringer		732 900 856	0
961 915	7 353 490	Bankinnskudd, kontanter o.l.	6	14 788 998	41 263 356
1 001 798	20 775 095	SUM OMLØPSMIDLER		748 462 175	44 909 078
281 573 088	177 662 846	SUM EIENDELER		958 032 573	622 273 035




Nye Floberg Holding AS

BALANSE PR. 31.12.

Morselskap			Konsern		
2021	2020	EGENKAPITAL OG GJELD	Note	2021	2020
34 560	34 560	Aksjekapital	8	34 560	34 560
0	0	Overkurs		0	0
228 165 285	124 183 436	Annen innskutt egenkapital		0	0
228 199 845	124 217 996	Sum innskutt egenkapital		34 560	34 560
52 606 488	39 995 273	Annen egenkapital	7	606 333 520	77 657 278
52 606 488	39 995 273	Sum opptjent egenkapital		606 333 520	77 657 278
		Minoritetsinteresser		331 484 734	51 727 008
280 806 333	164 213 269	SUM EGENKAPITAL		937 852 814	129 418 847
0	0	Pensjonsforpliktelser	12	16 235 697	14 813 653
0	88 382	Utsatt skatt	9	104 308	19 825 484
0	0	Andre avsetninger for forpliktelser		0	5 788 817
0	88 382	Sum avsetninger for forpliktelser		16 340 005	40 427 954
0	0	Gjeld til kredittinstitusjoner	4	0	417 334 000
0	0	Gjeld til foretak i samme konsern		0	0
0	0	Øvrig langsiktig gjeld		0	0
0	0	Sum annen langsiktig gjeld		0	417 334 000
0	0	Gjeld til kredittinstitusjoner	4	0	0
0	0	Leverandørgjeld	5	821 610	2 663 269
577 385	159 275	Betalbar skatt		577 385	1 413 750
0	0	Skyldige offentlige avgifter		489 235	2 110 305
189 370	13 201 920	Utbytte		189 370	24 818 115
0	0	Annen kortsiktig gjeld	5	1 762 154	4 086 795
766 755	13 361 195	Sum kortsiktig gjeld		3 839 754	35 092 234
766 755	13 449 577	SUM GJELD		20 179 759	492 854 188
281 573 088	177 662 846	SUM EGENKAPITAL OG GJELD		958 032 573	622 273 035

Billingstad, 9. mars 2022


Eivind Andreas Floberg
Styrets leder


Tore Johan Floberg
Styremedlem


Terje Floberg
Styremedlem


Stian Berent Floberg
Styremedlem



Nye Floberg Holding AS

KONTANTSTRØMOPPSTILLING

Morselskap			Konsern	
2021	2020		2021	2020
		Kontantstrømmer fra operasjonelle aktiviteter		
69 351 388	13 713 186	Resultat før skattekostnad	957 983 901	17 297 026
-159 275	-151 992	Periodens betalte skatt	-1 413 750	-151 992
0	0	Tap/gevinst ved salg av anleggsmidler	-988 722 685	0
0	0	Avskrivninger	5 583 445	10 728 976
-9 544	16 334	Endring i kundefordringer	-3 488 670	333 690
0	0	Endring i leverandørgjeld	416 646	-275 778
0	0	Forskjell mellom kostnadsført bonus og inn-/utbetalinger i bonusordninger	-5 788 817	3 308 900
0	0	Forskjell mellom pensjon og inn-/utbetalinger i pensjonsordninger	1 422 044	-137 556
0	0	Poster klassifisert som investerings- eller finansieringsaktiviteter	618 589	0
0	0	Endring i andre tidsavgrensingsposter	15 624 189	774 919
69 182 569	13 577 528	Netto kontantstrøm fra operasjonelle aktiviteter	-17 765 108	31 878 185
		Kontantstrømmer fra investeringsaktiviteter		
0	0	Innbetalinger ved salg av varige driftsmidler	1 304 232 428	0
0	0	Utbetalinger ved kjøp av varige driftsmidler	-1 144 113	-3 464 654
0	0	Innbetalinger ved salg av verdipapirer	101 110 091	0
-30 436 601	0	Utbetalinger ved kjøp av verdipapirer	-860 454 756	0
17 084 241	2 000 000	Inn-/utbetalinger på mellomværende konsern	0	0
7 041 936	11 147	Innbetalinger på lånefordringer	0	11 147
-6 310 424	2 011 147	Netto kontantstrøm fra investeringsaktiviteter	543 743 650	-3 453 507
		Kontantstrømmer fra finansieringsaktiviteter		
0	0	Utbetalinger ved nedbetaling av langsiktig gjeld	-417 334 000	0
-69 263 720	-13 201 920	Utbetalinger av utbytte	-135 118 900	-24 818 115
-69 263 720	-13 201 920	Netto kontantstrøm fra finansieringsaktiviteter	-552 452 900	-24 818 115
-6 391 575	2 386 755	Netto endring i kontanter og kontantekvivalenter	-26 474 358	3 606 563
7 353 490	4 966 735	Beholdning av kontanter og kontantekvivalenter ved periodens begynnelse *)	41 263 356	37 656 793
961 915	7 353 490	Beholdning av kontanter og kontantekvivalenter ved periodens slutt	14 788 998	41 263 356



Nye Floberg Holding AS

Noter til regnskapet for 2021

Note 1 Immaterielle eiendeler

Konsernet	Lisenser	Sum
Anskaffelseskost 01.01.	289 881	289 881
Tilgang	0	0
Avgang	0	0
Anskaffelseskost 31.12.	289 881	289 881
Akkumulerte avskrivninger 31.12.	289 880	289 880
Balanseført verdi 31.12.	1	1
Årets avskrivninger	0	0
Forventet økonomisk levetid	5 år	
Avskrivningsplan	Lineær	

Note 2 Varige driftsmidler

Konsernet	Tomter	Bygninger	Anlegg under utførelse	Driftsløsøre	Sum
Anskaffelseskost 01.01.	243 430 895	477 911 208	7 302 819	4 497 211	733 142 133
Tilgang	74 999	0	0	549 000	623 999
Avgang	236 964 297	477 911 208	7 302 819	4 371 990	726 550 314
Anskaffelseskost 31.12.	6 541 597	0	0	674 221	7 215 818
Akkumulerte avskrivninger 31.12.	0	0	0	133 376	133 376
Balanseført verdi 31.12.	6 541 597	0	0	540 845	7 082 442
Årets avskrivninger	0	5 295 806	0	287 639	5 583 445
Forventet økonomisk levetid		10-100 år		2-5 år	
Avskrivningsplan		Lineær		Lineær	

Note 3 Datterselskap

Morselskapet

Investeringene i datterselskap regnskapsføres etter kostmetoden

Datterselskap	Forretnings- kontor	Eier-/ stemme- andel	Egenkapital siste år (100 %)	Resultat siste år (100 %)	Balanseført verdi
Floberg Holding AS	Billingstad	64,6 %	948 071 796	986 865 486	280 571 290
Balanseført verdi 31.12.					280 571 290



Nye Floberg Holding AS

Noter til regnskapet for 2021

Note 4 Fordringer og gjeld

Morselskapet		Kundefordringer	Konsernet	
2021	2020		2021	2020
39 883	30 339	Kundefordringer til pålydende	259 261	2 016 655
0	0	Avsetning til tap på kundefordringer	0	0
39 883	30 339	Kundefordringer i balansen	259 261	2 016 655

Morselskapet		Langsiktig gjeld med forfall senere enn 5 år	Konsernet	
2021	2020		2021	2020
0	0	Gjeld til kredittinstitusjoner	0	0
0	0	Sum	0	0

2021	2020		2021	2020
0	0	Gjeld sikret ved pant	0	417 334 000
		Balansført verdi av pantsatte eiendeler		
0	0	Varige driftsmidler	0	570 271 620
0	0	Aksjer	0	0
0	0	Kundefordringer	0	2 016 655
0	0	Sum	0	572 288 275

Note 5 Mellomværende med selskap i samme konsern m.v.

Morselskapet	Kundefordringer		Andre fordringer	
	2021	2020	2021	2020
Foretak i samme konsern m.v.	39 883	30 339	0	17 084 241
Sum	39 883	30 339	0	17 084 241

Note 6 Bundne bankinnskudd, trekkrettigheter

Morselskapet		Bundne bankinnskudd	Konsernet	
2021	2020		2021	2020
0	0	Skattetrekksmidler	334 020	1 549 302



Nye Floberg Holding AS

Noter til regnskapet for 2021

Note 7 Egenkapital

Morselskapet

Årets endring i egenkapital	Aksjekapital	Annen innskutt egenkapital	Annen egenkapital	Sum
Egenkapital 01.01.	34 560	124 183 436	39 995 273	164 213 269
Årets resultat	0	0	68 862 385	68 862 385
Tilleggsutbytte	0	0	-56 251 170	-56 251 170
Tingsinnskudd	0	103 981 849	0	103 981 849
Egenkapital 31.12.	34 560	228 165 285	52 606 488	280 806 333

Konsernet

Årets endring i egenkapital	Aksjekapital	Annen egenkapital	Minoritetsinteresser	Sum
Egenkapital 01.01.	34 560	77 657 278	51 727 008	129 418 847
Årets resultat	0	508 373 942	440 986 781	949 360 722
Tilleggsutbytte	0	-56 251 170	-54 238 984	-110 490 154
Kjøp av minoritetsinteresser	0	76 553 471	-106 990 071	-30 436 600
Egenkapital 31.12.	34 560	606 333 521	331 484 733	937 852 814

Note 8 Aksjekapital og aksjonærinformasjon

Aksjekapitalen på kr. 34 560 består av 13 824 aksjer á kr. 2,50.

Oversikt over aksjonærene 31.12.

		Antall	Eierandel
Victoria M Floberg		3 456	25,0 %
Eivind Andreas Floberg	Styreleder	3 456	25,0 %
Tore Johann Floberg	Styremedlem	3 456	25,0 %
Stian Berent Floberg	Styremedlem	3 456	25,0 %
Totalt antall aksjer		13 824	100,0 %



Nye Floberg Holding AS

Noter til regnskapet for 2021

Note 9 Skatt

Beregning av utsatt skatt/utsatt skattefordel

Morselskapet		Midlertidige forskjeller	Konsernet	
2021	2020		2021	2020
0	0	Anleggsmidler	1 163 468	109 483 860
0	0	Omløpsmidler	-16 235 697	-20 602 470
0	401 738	Andre forskjeller	559 716	1 234 455
0	401 738	Netto midlertidige forskjeller	-14 512 513	90 115 845
0	0	Underskudd til fremføring	-34 015 260	0
0	401 738	Grunnlag for utsatt skatt/skattefordel	-48 527 773	90 115 845
0	0	Herav ikke balanseført utsatt skattefordel	10 780 418	0
0	88 382	Utsatt skatt/skattefordel i balansen	104 306	19 825 486

konsernet.

Grunnlag for skattekostnad, endring i utsatt skatt og betalbar skatt

		Grunnlag for betalbar skatt		
69 351 388	13 713 186	Resultat før skattekostnad	957 983 901	17 297 026
-67 128 647	-12 989 208	Permanente forskjeller	-1 022 021 129	532 754
2 222 741	723 978	Grunnlag for skattekostnad på årets resultat	-64 037 228	17 829 780
401 738	0	Midlertidige forskjeller salg av datterselskap	37 485 917	
2 624 479	723 978	Endring i midlertidige forskjeller	-4 839 470	5 777 182
0	0	Gr.lag for bet.bar skatt i res.regnskapet	-31 390 781	23 606 962
		+/- Anvendelse av underskudd til fremføring	34 015 260	-17 180 825
2 624 479	723 978	Skattepliktig inntekt (grunnlag for betalbar skatt i balansen)	2 624 479	6 426 137

Morselskapet		Fordeling av skattekostnaden	Konsernet	
2021	2020		2021	2020
577 385	159 275	Betalbar skatt	577 385	1 413 750
0	0	For mye, for lite avsatt i fjor	0	0
577 385	159 275	Sum betalbar skatt	577 385	1 413 750
-88 382	0	Endring i utsatt skatt/skattefordel	-19 721 180	2 898 400
0	0	Utsatt skatt i kjøpt/solgt virksomhet	27 766 973	0
489 003	159 275	Skattekostnad	8 623 179	4 312 150

		Avstemming av årets skattekostnad		
69 351 388	13 713 186	Regnskapsmessig resultat før skattekostnad	957 983 901	17 297 026
15 257 305	3 016 901	Beregnet skatt 22%	210 756 458	3 805 346
489 003	159 275	Skattekostnad i resultatregnskapet	8 623 179	4 312 150
-14 768 302	-2 857 626	Differanse	-202 133 280	506 804

		Differansen består av følgende:		
-14 768 302	-2 857 626	22% av permanente forskjeller	-224 844 648	117 206
0	0	Endring i ikke balanseført utsatt skattefordel	10 780 418	0
0	0	Skattekostnad solgte datterselskaper	11 930 951	0
0	0	Andre forskjeller	0	389 599
-14 768 302	-2 857 626	Sum forklart differanse	-202 133 280	506 804



Nye Floberg Holding AS

Noter til regnskapet for 2021

Note 10 Lønnskostnader, antall ansatte, godtgjørelser, lån til ansatte mm.

Morselskapet		Lønnskostnader	Konsernet	
2021	2020		2021	2020
0	0	Lønninger	34 347 734	10 899 191
0	0	Arbeidsgiveravgift	4 924 279	1 726 009
0	0	Pensjonskostnader	2 829 695	1 203 153
0	0	Avsetning bonusordninger	-5 788 817	3 308 900
0	0	Andre ytelser	396 152	484 045
0	0	Sum	36 709 043	17 621 298

0,0 0,0 Sysselsatte årsverk i regnskapsåret har vært 7,2 8,2

Ytelser til ledende personer i konsernet

Daglig leder Styret

Lønn og sluttvederlag	6 646 626	0
Bonus	10 400 000	10 000 000
Feriepenger	2 022 778	0
Pensjonsutgifter	92 816	0
Annen godtgjørelse	86 715	225 000

Tidligere daglig leder sluttet 30.09.2021

Det er ikke gitt lån/sikkerhetsstillelse til daglig leder, styrets leder eller andre nærstående parter.

Kostnadsført godtgjørelse til revisor

Morselskap Konsern

Lovpålagt revisjon (inkl. teknisk bistand med årsregnskap)	12 500	387 263
Andre attestasjonstjenester	0	0
Skatterådgivning (inkl. teknisk bistand med ligningspapirer)	0	0
Annen bistand	0	0
Sum	12 500	387 263

Note 11 Transaksjoner med nærstående parter

Ytelser til ledende ansatte er omtalt i note 10, og mellomværende med konsernselskaper er omtalt i note 5. Renter på mellomværende med konsernselskaper er spesifisert i resultatregnskapet.

Konsernets transaksjoner med nærstående parter:

Morselskap Konsern

a) Salg av tjenester		
- Datterselskap	0	0
b) Kjøp av tjenester		
- Datterselskap	0	0



Nye Floberg Holding AS

Noter til regnskapet for 2021

Note 12 Pensjon

Konsernet har pensjonsordninger som omfatter i alt 10 personer. Konsernet har en tilleggspensjonsordning for to pensjonister og innskuddsordninger for de øvrige ansatte. Tilleggspensjonsordningen finansieres over selskapets drift. Innskuddspensjonene inklusive arbeidsgiveravgift kostnadsføres løpende.

Konsernets pensjonsordninger tilfredsstiller kravene i lov om obligatorisk tjenestepensjon.

Personer i ordningene	Morselskapet		Konsernet	
	Aktive	Pensjonister	Aktive	Pensjonister
Ytelsesordning	0	0	0	2
Innskuddspensjon	0	0	9	0

Resultatregnskap	Morselskapet		Konsernet	
	2021	2020	2021	2020
		Usikret		Usikret
Rentekostnad av pensjonsforpliktelsen	0	0	385 155	389 462
Resultatførte planendringer/estimatendringer	0	0	1 612 340	195 918
Arbeidsgiveravgift	0	0	281 647	82 538
Netto pensjonskostnad ytelsesordning	0	0	2 279 142	667 918
Kostnader ved innskuddsordning inkl arbeidsgiveravg	0	0	550 553	535 235
Sum netto pensjonskostnad	0	0	2 829 695	1 203 153

Balansen	Morselskapet		Konsernet	
	2021	2020	2021	2020
		Usikret		Usikret
Beregnet brutto pensjonsforpliktelse 31.12.	0	0	14 229 357	12 983 044
Arbeidsgiveravgift	0	0	2 006 339	1 830 609
Netto pensjonsforpliktelse /-midler	0	0	16 235 697	14 813 653

Økonomiske forutsetninger	2021	2020
Diskonteringsrente	2,6 %	2,6 %
Forventet pensjonsregulering	2,5 %	1,8 %
Levealder-tariff	K2013	K2013
Arbeidsgiveravgift	14,1 %	14,1 %