



ÅRSREGNSKAPET FOR REGNSKAPSÅRET 2020 - GENERELL INFORMASJON

Enheten

Organisasjonsnummer: 925 687 200
Organisasjonsform: Aksjeselskap
Foretaksnavn: ÆSH AS
Forretningsadresse: c/o Martin Englund
Sveabakken 14
7550 HOMMELVIK

Regnskapsår

Årsregnskapets periode: 01.01.2020 - 31.12.2020

Konsern

Morselskap i konsern: Nei

Regnskapsregler

Regler for små foretak benyttet: Ja
Benyttet ved utarbeidelsen av årsregnskapet til selskapet: Regnskapslovens alminnelige regler

Årsregnskapet fastsatt av kompetent organ

Bekreftet av representant for selskapet: Martin Englund
Dato for fastsettelse av årsregnskapet: 30.09.2021

Grunnlag for avgivelse

År 2020: Årsregnskapet er elektronisk innlevert
År 2019: Tall er hentet fra elektronisk innlevert årsregnskap fra 2020

Det er ikke krav til at årsregnskapet m.v. som sendes til Regnskapsregisteret er undertegnet. Kontrollen på at dette er utført ligger hos revisor/enhetens øverste organ. Sikkerheten ivaretas ved at innsender har rolle/rettighet for innsending av årsregnskapet via Altinn, og ved at det bekreftes at årsregnskapet er fastsatt av kompetent organ.

Brønnøysundregistrene, 30.08.2022



Resultatregnskap

| Beløp i: NOK | Note | 2020 | 2019 |
|--|------|----------------|----------|
| RESULTATREGNSKAP | | | |
| Kostnader | | | |
| Annen driftskostnad | 6 | 14 697 | 0 |
| Sum kostnader | | 14 697 | 0 |
| Driftsresultat | | -14 697 | 0 |
| Netto finans | | | |
| Ordinært resultat før skattekostnad | | -14 697 | 0 |
| Ordinært resultat etter skattekostnad | | -14 697 | 0 |
| Årsresultat | | -14 697 | 0 |
| Overføringer og disponeringer | | | |
| Udekket tap | | -14 697 | 0 |
| Sum overføringer og disponeringer | | -14 697 | 0 |



Balanse

| Beløp i: NOK | Note | 2020 | 2019 |
|--|------|----------------|----------|
| BALANSE - EIENDELER | | | |
| Anleggsmidler | | | |
| Immaterielle eiendeler | | | |
| Varige driftsmidler | | | |
| Tomter, bygninger og annen fast eiendom | 11 | 185 837 | 0 |
| Sum varige driftsmidler | | 185 837 | 0 |
| Sum anleggsmidler | | 185 837 | 0 |
| Omløpsmidler | | | |
| Varer | | | |
| Bankinnskudd, kontanter og lignende | | | |
| Bankinnskudd, kontanter o.l. | | 100 217 | 0 |
| Sum bankinnskudd, kontanter og lignende | | 100 217 | 0 |
| Sum omløpsmidler | | 100 217 | 0 |
| SUM EIENDELER | | 286 054 | 0 |
| BALANSE - EGENKAPITAL OG GJELD | | | |
| Egenkapital | | | |
| Innskutt egenkapital | | | |
| Selskapskapital | 2 | 30 000 | 0 |
| Annen innskutt egenkapital | | -5 570 | 0 |
| Sum innskutt egenkapital | | 24 430 | 0 |
| Opptjent egenkapital | | | |
| Udekket tap | | 14 697 | 0 |
| Sum opptjent egenkapital | | -14 697 | 0 |
| Sum egenkapital | 12 | 9 733 | 0 |



Balanse

| Beløp i: NOK | Note | 2020 | 2019 |
|---------------------------------|-------------|----------------|-------------|
| Sum langsiktig gjeld | | 0 | 0 |
| Kortsiktig gjeld | | | |
| Leverandørgjeld | | 61 625 | 0 |
| Kortsiktig konserngjeld | | 200 000 | 0 |
| Annen kortsiktig gjeld | | 14 696 | 0 |
| Sum kortsiktig gjeld | | 276 321 | 0 |
| Sum gjeld | | 276 321 | 0 |
| SUM EGENKAPITAL OG GJELD | | 286 054 | 0 |
| POSTER UTENOM BALANSEN | | | |
| Garantistillelser | | 0 | 0 |
| Pantstillelser | | 0 | 0 |



Brønnøysundregistrene

ÅRSREGNSKAP FOR REGNSKAPSÅRET 2020 - GENERELL INFORMASJON

Journalnummer: 2021 877572

Enheten

Organisasjonsnummer: 925 687 200
Organisasjonsform: Aksjeselskap
Foretaksnavn: ÆSH AS
Forretningsadresse: c/o Martin Englund
Sveabakken 14
7550 HOMMELVIK

Regnskapsår

Årsregnskapets periode: 01.01.2020 - 31.12.2020

Konsern

Morselskap i konsern: Nei

Regnskapsregler

Regler for små foretak benyttet: Ja
Benyttet ved utarbeidelsen av
årsregnskapet til selskapet: Regnskapslovens alminnelige regler

Årsregnskapet fastsatt av kompetent organ

Bekreftet av representant for selskapet: Martin Englund
Dato for fastsettelse av årsregnskapet: 30.09.2021

Revisjon

Selskapet har besluttet at årsregnskapet
ikke skal revideres: Ja

Grunnlag for avgivelse

År 2020: Årsregnskap er elektronisk innlevert.
År 2019: Tall er hentet fra elektronisk innlevert årsregnskap fra 2020.

Det er ikke krav til at årsregnskapet m.v. som sendes til Regnskapsregisteret er undertegnet. Kontrollen på at dette er utført ligger hos revisor/enhetens øverste organ. Sikkerheten ivaretas ved at innsender har rolle/rettighet for innsending av årsregnskapet via Altinn, og ved at det bekreftes at årsregnskapet er fastsatt av kompetent organ.

Brønnøysundregistrene, 05.10.2021



Organisasjonsnr: 925 687 200
ÆSH AS

RESULTATREGNSKAP

| Beløp i: NOK | Note | 2020 | 2019 |
|--|------|----------------|----------|
| RESULTATREGNSKAP | | | |
| Kostnader | | | |
| Annen driftskostnad | 6 | 14 697 | 0 |
| Sum kostnader | | 14 697 | 0 |
| Driftsresultat | | -14 697 | 0 |
| Netto finans | | | |
| Ordinært resultat før skattekostnad | | -14 697 | 0 |
| Ordinært resultat etter skattekostnad | | -14 697 | 0 |
| Årsresultat | | -14 697 | 0 |
| Overføringer og disponeringer | | | |
| Udekket tap | | -14 697 | 0 |
| Sum overføringer og disponeringer | | -14 697 | 0 |



Organisasjonsnr: 925 687 200
ÆSH AS

BALANSE

| Beløp i: NOK | Note | 2020 | 2019 |
|--|------|----------------|----------|
| BALANSE - EIENDELER | | | |
| Anleggsmidler | | | |
| Immaterielle eiendeler | | | |
| Varige driftsmidler | | | |
| Tomter, bygninger og annen fast eiendom | 11 | 185 837 | 0 |
| Sum varige driftsmidler | | 185 837 | 0 |
| Sum anleggsmidler | | 185 837 | 0 |
| Omløpsmidler | | | |
| Varer | | | |
| Bankinnskudd, kontanter og lignende | | | |
| Bankinnskudd, kontanter o. l. | | 100 217 | 0 |
| Sum bankinnskudd, kontanter og lignende | | 100 217 | 0 |
| Sum omløpsmidler | | 100 217 | 0 |
| SUM EIENDELER | | 286 054 | 0 |
| BALANSE - EGENKAPITAL OG GJELD | | | |
| Egenkapital | | | |
| Innskutt egenkapital | | | |
| Selskapskapital | 2 | 30 000 | 0 |
| Annen innskutt egenkapital | | -5 570 | 0 |
| Sum innskutt egenkapital | | 24 430 | 0 |
| Opptjent egenkapital | | | |
| Udekket tap | | 14 697 | 0 |
| Sum opptjent egenkapital | | -14 697 | 0 |
| Sum egenkapital | 12 | 9 733 | 0 |
| Sum langsiktig gjeld | | 0 | 0 |
| Kortsiktig gjeld | | | |
| Leverandørgjeld | | 61 625 | 0 |
| Kortsiktig konserngjeld | | 200 000 | 0 |
| Annen kortsiktig gjeld | | 14 696 | 0 |
| Sum kortsiktig gjeld | | 276 321 | 0 |



| | | |
|---------------------------------|----------------|----------|
| Sum gjeld | 276 321 | 0 |
| SUM EGENKAPITAL OG GJELD | 286 054 | 0 |
| POSTER UTENOM BALANSEN | | |
| Garantistillelser | 0 | 0 |
| Pantstillelser | 0 | 0 |



Organisasjonsnr: 925 687 200
ÆSH AS

NOTEOPPLYSNINGER - SELSKAP - alle poster oppgitt i hele tall

Note

1

Regnskapsprinsipper

Generelt Årsregnskapet er satt opp i samsvar med regnskapsloven og god regnskapsskikk. Det er utarbeidet etter norske regnskapsstandarder. Regler som gjelder for små foretak er anvendt der annet ikke er angitt. Inntektsføring Inntektsføring ved salg av varer skjer på leveringstidspunkt. Tjenester inntektsføres ved levering. Klassifisering Omløpsmidler og kortsiktig gjeld omfatter poster som forfaller til betaling innen ett år, samt poster som knytter seg til varekretsløpet. Øvrige poster er klassifisert som langsiktig gjeld og anleggsmidler. Vurderingsregler Omløpsmidler vurderes til laveste av anskaffelseskost og virkelig verdi. Anleggsmidler vurderes til anskaffelseskost, men nedskrives til virkelig verdi dersom verdifallet er betydelig og ikke forventes å være forbigående. Markedsbaserte aksjer vurderes likevel til markedspris. Fordringer Kundefordringer og andre fordringer er oppført i balansen til pålydende etter fradrag for avsetning til forventet tap. Avsetning til tap gjøres på grunnlag av individuelle vurderinger av de enkelte fordringer. Varige driftsmidler Varige driftsmidler balanseføres og avskrives over driftsmiddelets levetid dersom de har levetid over 3 år og har en kostpris som overstiger kr 15.000. Direkte vedlikehold av driftsmidler kostnadsføres løpende under driftskostnader, mens påkostninger eller forbedringer tillegges driftsmiddelets kostpris og avskrives i takt med driftsmiddelet. Skatt Skattekostnaden i resultatregnskapet omfatter både periodens betalbare skatt og endring i utsatt skatt. Utsatt skatt er beregnet med 22 % på grunnlag av de midlertidige forskjeller som eksisterer mellom regnskapsmessige og skattemessige verdier, samt ligningsmessige underskudd til framføring ved utgangen av regnskapsåret. Utsatt skattefordel er unnlatt balanseført i henhold til unntaksreglene for små foretak.

Note

Er det usikkerhet om fortsatt drift?: Nei

Note

2

Antall aksjer og aksjeeiere

| Aksjeklasse | Ant. aksjer | Pålydende | Bokført verdi |
|-----------------------|-------------|-----------|-----------------|
| Ordinære aksjer | 1000.00 | 30.00 | 30000.00 |
| Aksjeeiere - fritekst | Antall | Eierandel | Aksjeklasse |
| TRIPLA INVEST AS | 250.00 | 25.00% | Ordinære aksjer |
| SKJÆRA INVEST AS | 250.00 | 25.00% | Ordinære aksjer |



| | | | |
|-------------------|-------------------|----------------------|-----------------|
| ENGLUND INVEST AS | 250.00 | 25.00% | Ordinære aksjer |
| REV1 AS | 250.00 | 25.00% | Ordinære aksjer |
| <u>Sum</u> | <u>Sum antall</u> | <u>Sum eierandel</u> | |
| | 1000.00 | 100.00% | |

Note

3

Lønn og ytelser

| | | |
|---------------------------|--------------|------------------|
| <u>Lønn</u> | <u>Årets</u> | <u>Fjorårets</u> |
| | 0.00 | 0.00 |
| <u>Arbeidsgiveravgift</u> | <u>Årets</u> | <u>Fjorårets</u> |
| | 0.00 | 0.00 |
| <u>Pensjonskostnader</u> | <u>Årets</u> | <u>Fjorårets</u> |
| | 0.00 | 0.00 |
| <u>Andre ytelser</u> | <u>Årets</u> | <u>Fjorårets</u> |
| | 0.00 | 0.00 |
| <u>Sum lønnskostnader</u> | <u>Årets</u> | <u>Fjorårets</u> |
| | 0.00 | 0.00 |

Note

4

Ytelser til ledende personer

Ytelser til daglig leder

| | | | |
|----------------|-------------|---------------------|----------------------|
| <u>Ytelser</u> | <u>Lønn</u> | <u>Pensj.forpl.</u> | <u>Andre godtgj.</u> |
| | 0.00 | 0.00 | 0.00 |

Note

5

Ytelser til andre ledende personer

| | | | |
|-----------------------------------|-------------|---------------------|----------------------|
| <u>Sum ytelse andre led.pers.</u> | <u>Lønn</u> | <u>Pensj.forpl.</u> | <u>Andre godtgj.</u> |
| | 0.00 | 0.00 | 0.00 |

Note

6

Ytelser til revisjon

| | | |
|------------------------|--------------|------------------|
| <u>Revisjon</u> | <u>Årets</u> | <u>Fjorårets</u> |
| | 0.00 | 0.00 |
| <u>Andre tjenester</u> | <u>Årets</u> | <u>Fjorårets</u> |



0.00 0.00

| | | |
|-------------------------------------|--------------|------------------|
| <u>Sum godtgjørelse til revisor</u> | <u>Årets</u> | <u>Fjorårets</u> |
| | 0.00 | 0.00 |

Selskapet er ikke revisjonspliktig og har valgt bort revisor. Det er ingen kostnad til revisor for 2020.

Note
7

Antall årsverk i regnskapsåret

Virksomheten har hatt følgende antall årsverk:
0.00

Note
8

Obligatorisk tjenstepensjon

Er virksomheten pliktig til å ha tjenstepensjonsordning etter lov:
Nei

Oppfyller pensjonsordning lovkravene: Nei

Note
9

Lån og sikkerhetsstillelse til ledende personer og aksjeeiere

Er det gitt lån eller sikkerhetsstillelse til ledende personer: Nei

| | | | |
|------------|---------------------|-------------------|-------------------------|
| <u>Lån</u> | <u>Daglig leder</u> | <u>Styreleder</u> | <u>Andre nærstående</u> |
| | 0.00 | 0.00 | 0.00 |

| | | | |
|----------------------------|---------------------|----------------------|-------------------------|
| <u>Sikkerhetsstillelse</u> | <u>Daglig leder</u> | <u>Styrets leder</u> | <u>Andre nærstående</u> |
| | 0 | 0 | 0 |

Note
10

Skattekostnad

Resultatført skatt på ordinært resultat

| | | |
|-----------------------|--------------|------------------|
| <u>Betalbar skatt</u> | <u>Årets</u> | <u>Fjorårets</u> |
| | 0.00 | 0.00 |

| | | |
|--|--------------|------------------|
| <u>Endringer i utsatt skattefordel</u> | <u>Årets</u> | <u>Fjorårets</u> |
| | 0.00 | 0.00 |

| | | |
|--|--------------|------------------|
| <u>Skattekostnad ordinært resultat</u> | <u>Årets</u> | <u>Fjorårets</u> |
| | 0.00 | 0.00 |

Skattepliktig inntekt



| | | |
|---|--------------|------------------|
| <u>Ordinært resultat før skatt</u> | <u>Årets</u> | <u>Fjorårets</u> |
| | -14697.00 | 0.00 |
| <u>Permanente forskjeller</u> | <u>Årets</u> | <u>Fjorårets</u> |
| | -5570.00 | 0.00 |
| <u>Endring i midlertidige forskjeller</u> | <u>Årets</u> | <u>Fjorårets</u> |
| | 0.00 | 0.00 |
| <u>Anvendelse av fremførbart underskudd</u> | <u>Årets</u> | <u>Fjorårets</u> |
| | 0.00 | 0.00 |
| <u>Mottatt/avgitt konsernbidrag</u> | <u>Årets</u> | <u>Fjorårets</u> |
| | 0.00 | 0.00 |
| <u>Andre elementer</u> | <u>Årets</u> | <u>Fjorårets</u> |
| | 0.00 | 0.00 |
| <u>Skattepliktig inntekt</u> | <u>Årets</u> | <u>Fjorårets</u> |
| | -20267.00 | 0.00 |
| Betalbar skatt i balansen | | |
| <u>Betalbar skatt på årets resultat</u> | <u>Årets</u> | <u>Fjorårets</u> |
| | 0.00 | 0.00 |
| <u>Betalbar skatt på konsernbidrag</u> | <u>Årets</u> | <u>Fjorårets</u> |
| | 0.00 | 0.00 |
| <u>Sum betalbar skatt i balansen</u> | <u>Årets</u> | <u>Fjorårets</u> |
| | 0.00 | 0.00 |

Note

11

Varige driftsmidler/anleggsmidler

Driftsløsøre, inventar o.l. er forkortet til: "Drift/inv"

Maskiner og anlegg er forkortet til: "Mask/anl"

Tomter, bygninger og annen fast eiendom er forkortet til: "T/B/AFE"

| | | | | |
|------------------------------|------------------|-----------------|----------------|------------|
| <u>Anskaff. kost 01.01.</u> | <u>Drift/inv</u> | <u>Mask/anl</u> | <u>T/B/AFE</u> | <u>Sum</u> |
| | 0.00 | 0.00 | 0.00 | 0.00 |
| <u>Tilgang i året</u> | <u>Drift/inv</u> | <u>Mask/anl</u> | <u>T/B/AFE</u> | <u>Sum</u> |
| | 0.00 | 0.00 | 0.00 | 0.00 |
| <u>Avgang i året</u> | <u>Drift/inv</u> | <u>Mask/anl</u> | <u>T/B/AFE</u> | <u>Sum</u> |
| | 0.00 | 0.00 | 0.00 | 0.00 |
| <u>Anskaff. kost 31.12.</u> | <u>Drift/inv</u> | <u>Mask/anl</u> | <u>T/B/AFE</u> | <u>Sum</u> |
| | 0.00 | 0.00 | 0.00 | 0.00 |
| <u>Akk.av-/nedskr.01.01.</u> | <u>Drift/inv</u> | <u>Mask/anl</u> | <u>T/B/AFE</u> | <u>Sum</u> |



| | | | | |
|--|------------------|-----------------|----------------|------------|
| | 0.00 | 0.00 | 0.00 | 0.00 |
| <u>Akk.av-/nedskr.31.12. Drift/inv</u> | <u>Mask/anl</u> | <u>T/B/AFE</u> | <u>Sum</u> | |
| | 0.00 | 0.00 | 0.00 | 0.00 |
| <u>Akk.rev.nedskr.31.12. Drift/inv</u> | <u>Mask/anl</u> | <u>T/B/AFE</u> | <u>Sum</u> | |
| | 0.00 | 0.00 | 0.00 | 0.00 |
| <u>Bal.ført verdi 31.12. Drift/inv</u> | <u>Mask/anl</u> | <u>T/B/AFE</u> | <u>Sum</u> | |
| | 0.00 | 0.00 | 0.00 | 0.00 |
| <u>Årets av-/nedskrivn.</u> | <u>Drift/inv</u> | <u>Mask/anl</u> | <u>T/B/AFE</u> | <u>Sum</u> |
| | 0.00 | 0.00 | 0.00 | 0.00 |

Varige driftsmidler/anleggsmidler

Skip, rigger, fly er forkortet til: "Skip/R/F"

| | | |
|--|-----------------|-----------------|
| <u>Anskaffelseskost 01.01.</u> | <u>Skip/R/F</u> | <u>Goodwill</u> |
| | 0.00 | 0.00 |
| <u>Tilgang i året</u> | <u>Skip/R/F</u> | <u>Goodwill</u> |
| | 0.00 | 0.00 |
| <u>Avgang i året</u> | <u>Skip/R/F</u> | <u>Goodwill</u> |
| | 0.00 | 0.00 |
| <u>Anskaffelseskost 31.12.</u> | <u>Skip/R/F</u> | <u>Goodwill</u> |
| | 0.00 | 0.00 |
| <u>Akkumulert av- og nedskrivninger 01.01.</u> | <u>Skip/R/F</u> | <u>Goodwill</u> |
| | 0.00 | 0.00 |
| <u>Akkumulert av- og nedskrivninger 31.12.</u> | <u>Skip/R/F</u> | <u>Goodwill</u> |
| | 0.00 | 0.00 |
| <u>Akkumulert reverserte nedskrivn. 31.12.</u> | <u>Skip/R/F</u> | <u>Goodwill</u> |
| | 0.00 | 0.00 |
| <u>Balanseført verdi per 31.12.</u> | <u>Skip/R/F</u> | <u>Goodwill</u> |
| | 0.00 | 0.00 |
| <u>Årets av- og nedskrivninger</u> | <u>Skip/R/F</u> | <u>Goodwill</u> |
| | 0.00 | 0.00 |

Note

12

Egenkapital

Aksjekapital er forkortet til: "Aksjekap"

Annen innskutt egenkapital er forkortet til: "A.innsk.EK"

| | | | |
|-----------------------------------|-----------------|-----------------|-------------------|
| <u>Egenkap. 31.12. forrige år</u> | <u>Aksjekap</u> | <u>Overkurs</u> | <u>A.innsk.EK</u> |
| | 0.00 | 0.00 | 0.00 |
| <u>Prinsippendr./korreksjoner</u> | <u>Aksjekap</u> | <u>Overkurs</u> | <u>A.innsk.EK</u> |



| | | | |
|------------------------------------|-----------------|-----------------|--------------------|
| | 0.00 | 0.00 | 0.00 |
| <u>Egenkapital 01.01.</u> | <u>Aksjekap</u> | <u>Overkurs</u> | <u>A. innsk.EK</u> |
| | 0.00 | 0.00 | 0.00 |
| <u>Årsresultat</u> | <u>Aksjekap</u> | <u>Overkurs</u> | <u>A. innsk.EK</u> |
| | 0.00 | 0.00 | 0.00 |
| <u>Avs.utbytte/forv.utb.(IFRS)</u> | <u>Aksjekap</u> | <u>Overkurs</u> | <u>A. innsk.EK</u> |
| | 0.00 | 0.00 | 0.00 |
| <u>Till.utbytte, siste regnsk.</u> | <u>Aksjekap</u> | <u>Overkurs</u> | <u>A. innsk.EK</u> |
| | 0.00 | 0.00 | 0.00 |
| <u>Ekstraord.utb, regnsk.i år</u> | <u>Aksjekap</u> | <u>Overkurs</u> | <u>A. innsk.EK</u> |
| | 0.00 | 0.00 | 0.00 |
| <u>Mottatt konsernbidrag</u> | <u>Aksjekap</u> | <u>Overkurs</u> | <u>A. innsk.EK</u> |
| | 0.00 | 0.00 | 0.00 |
| <u>Avgitt konsernbidrag</u> | <u>Aksjekap</u> | <u>Overkurs</u> | <u>A. innsk.EK</u> |
| | 0.00 | 0.00 | 0.00 |
| <u>Kontant-/tingsinnskudd</u> | <u>Aksjekap</u> | <u>Overkurs</u> | <u>A. innsk.EK</u> |
| | 30000.00 | 0.00 | 0.00 |
| <u>Neds.opptj.EK/udekket tap</u> | <u>Aksjekap</u> | <u>Overkurs</u> | <u>A. innsk.EK</u> |
| | 0.00 | 0.00 | 0.00 |
| <u>Gjeldsettergivelse</u> | <u>Aksjekap</u> | <u>Overkurs</u> | <u>A. innsk.EK</u> |
| | 0.00 | 0.00 | 0.00 |
| <u>Kjøp av egne aksjer</u> | <u>Aksjekap</u> | <u>Overkurs</u> | <u>A. innsk.EK</u> |
| | 0.00 | 0.00 | 0.00 |
| <u>Salg av egne aksjer</u> | <u>Aksjekap</u> | <u>Overkurs</u> | <u>A. innsk.EK</u> |
| | 0.00 | 0.00 | 0.00 |
| <u>Gjeld konv.til aksjekap.</u> | <u>Aksjekap</u> | <u>Overkurs</u> | <u>A. innsk.EK</u> |
| | 0.00 | 0.00 | 0.00 |
| <u>Diff.avs.utb. fjor/utd.i år</u> | <u>Aksjekap</u> | <u>Overkurs</u> | <u>A. innsk.EK</u> |
| | 0.00 | 0.00 | 0.00 |
| <u>Privatkonto</u> | <u>Aksjekap</u> | <u>Overkurs</u> | <u>A. innsk.EK</u> |
| | 0.00 | 0.00 | 0.00 |
| <u>Fr.ført kostn.bruk priv.bil</u> | <u>Aksjekap</u> | <u>Overkurs</u> | <u>A. innsk.EK</u> |
| | 0.00 | 0.00 | 0.00 |
| <u>Andre endringer</u> | <u>Aksjekap</u> | <u>Overkurs</u> | <u>A. innsk.EK</u> |
| | 0.00 | 0.00 | -5570.00 |
| <u>Egenkapital 31.12.</u> | <u>Aksjekap</u> | <u>Overkurs</u> | <u>A. innsk.EK</u> |
| | 30000.00 | 0.00 | -5570.00 |

Egenkapital

Opptjent egenkapital er forkortet til: "Opptj.EK"



| | | | |
|------------------------------------|-----------------|--------------------|------------|
| <u>Egenkap. 31.12. forrige år</u> | <u>Opptj.EK</u> | <u>Udekket tap</u> | <u>Sum</u> |
| 0.00 | 0.00 | 0.00 | 0.00 |
| <u>Prinsippendr./korreksjoner</u> | <u>Opptj.EK</u> | <u>Udekket tap</u> | <u>Sum</u> |
| 0.00 | 0.00 | 0.00 | 0.00 |
| <u>Egenkapital 01.01.</u> | <u>Opptj.EK</u> | <u>Udekket tap</u> | <u>Sum</u> |
| 0.00 | 0.00 | 0.00 | 0.00 |
| <u>Årsresultat</u> | <u>Opptj.EK</u> | <u>Udekket tap</u> | <u>Sum</u> |
| 0.00 | 0.00 | -14697.00 | -14697.00 |
| <u>Avs.utbytte/forv.utb.(IFRS)</u> | <u>Opptj.EK</u> | <u>Udekket tap</u> | <u>Sum</u> |
| 0.00 | 0.00 | 0.00 | 0.00 |
| <u>Till.utb.i år,siste regnsk.</u> | <u>Opptj.EK</u> | <u>Udekket tap</u> | <u>Sum</u> |
| 0.00 | 0.00 | 0.00 | 0.00 |
| <u>Ekstraord.utbytte,regn.i år</u> | <u>Opptj.EK</u> | <u>Udekket tap</u> | <u>Sum</u> |
| 0.00 | 0.00 | 0.00 | 0.00 |
| <u>Mottatt konsernbidrag</u> | <u>Opptj.EK</u> | <u>Udekket tap</u> | <u>Sum</u> |
| 0.00 | 0.00 | 0.00 | 0.00 |
| <u>Avgitt konsernbidrag</u> | <u>Opptj.EK</u> | <u>Udekket tap</u> | <u>Sum</u> |
| 0.00 | 0.00 | 0.00 | 0.00 |
| <u>Kontant-/tingsinnskudd</u> | <u>Opptj.EK</u> | <u>Udekket tap</u> | <u>Sum</u> |
| 0.00 | 0.00 | 0.00 | 30000.00 |
| <u>Neds.av opptj.EK/utd.ud.tap</u> | <u>Opptj.EK</u> | <u>Udekket tap</u> | <u>Sum</u> |
| 0.00 | 0.00 | 0.00 | 0.00 |
| <u>Gjeldsettergivelse</u> | <u>Opptj.EK</u> | <u>Udekket tap</u> | <u>Sum</u> |
| 0.00 | 0.00 | 0.00 | 0.00 |
| <u>Kjøp av egne aksjer</u> | <u>Opptj.EK</u> | <u>Udekket tap</u> | <u>Sum</u> |
| 0.00 | 0.00 | 0.00 | 0.00 |
| <u>Salg av egne aksjer</u> | <u>Opptj.EK</u> | <u>Udekket tap</u> | <u>Sum</u> |
| 0.00 | 0.00 | 0.00 | 0.00 |
| <u>Gjeld konv.til opptj.EK</u> | <u>Opptj.EK</u> | <u>Udekket tap</u> | <u>Sum</u> |
| 0.00 | 0.00 | 0.00 | 0.00 |
| <u>Diff.avs.utb. fjor/utd.i år</u> | <u>Opptj.EK</u> | <u>Udekket tap</u> | <u>Sum</u> |
| 0.00 | 0.00 | 0.00 | 0.00 |
| <u>Privatkonto</u> | <u>Opptj.EK</u> | <u>Udekket tap</u> | <u>Sum</u> |
| 0.00 | 0.00 | 0.00 | 0.00 |
| <u>Fr.ført kost,privatbilbruk</u> | <u>Opptj.EK</u> | <u>Udekket tap</u> | <u>Sum</u> |
| 0.00 | 0.00 | 0.00 | 0.00 |
| <u>Andre endringer</u> | <u>Opptj.EK</u> | <u>Udekket tap</u> | <u>Sum</u> |
| 0.00 | 0.00 | 0.00 | -5570.00 |
| <u>Egenkapital 31.12.</u> | <u>Opptj.EK</u> | <u>Udekket tap</u> | <u>Sum</u> |



0.00 -14697.00 9733.00

Beløpet på kr. -5 570 under "Andre endringer" gjelder stiftelseskostnader.



Årsregnskap

2020

ÆSH AS

Org.nr: 925 687 200



Æsh AS 2020

Resultatregnskap

| Ordinært resultat før skattekostnad | NoteType | 2020 |
|--|---------------|-------------------|
| DRIFTSRESULTAT | | |
| Driftsinntekter | | |
| Sum Driftsinntekter | | kr 0 |
| Driftskostnader | | |
| Lønnskostnad | 3, 4, 5, 7, 8 | kr 0 |
| Annen driftskostnad | 6 | kr 14 697 |
| Sum Driftskostnader | | kr 14 697 |
| DRIFTSRESULTAT | | -kr 14 697 |
| FINANSPOSTER | | |
| Finansinntekter | | |
| Sum Finansinntekter | | kr 0 |
| Finanskostnader | | |
| Sum Finanskostnader | | kr 0 |
| NETTO FINANSPOSTER | | kr 0 |
| Ordinært resultat før skattekostnad | | -kr 14 697 |
| Skattekostnad på ordinært resultat | 10 | kr 0 |
| Årsresultat | | -kr 14 697 |

| Overføringer og disponeringer | NoteType | 2020 |
|--|----------|-------------------|
| Overføringer til/fra annen egenkapital | 12 | kr 0 |
| Udekket tap, overføringer og disponeringer | | -kr 14 697 |
| Sum Overføringer og disponeringer | | -kr 14 697 |







Balanse

| Eiendeler | NoteType | 2020 |
|---|----------|-------------------|
| ANLEGGSMIDLER | | |
| Immaterielle eiendeler | | |
| Forskning og utvikling | 11 | kr 0 |
| Konsesjoner, patenter, lisenser o.l. | 11 | kr 0 |
| Goodwill | 11 | kr 0 |
| Sum Immaterielle eiendeler | | kr 0 |
| Varige driftsmidler | | |
| Tomter, bygninger og annen fast eiendom | 11 | kr 185 836 |
| Maskiner og anlegg | 11 | kr 0 |
| Skip, rigger, fly og lignende | 11 | kr 0 |
| Driftsløsøre, inventar, verktøy, kontormaskiner | 11 | kr 0 |
| Sum Varige driftsmidler | | kr 185 836 |
| Finansielle anleggsmidler | | |
| Andre langsiktige fordringer | 9 | kr 0 |
| Sum Finansielle anleggsmidler | | kr 0 |
| SUM ANLEGGSMIDLER | | kr 185 836 |
| OMLØPSMIDLER | | |
| Varer | | |
| Sum Varer | | kr 0 |
| Fordringer | | |
| Andre kortsiktige fordringer | 9 | kr 0 |
| Sum Fordringer | | kr 0 |
| Investeringer | | |
| Sum Investeringer | | kr 0 |
| Bankinnskudd, kontanter o.l. | | |
| Bankinnskudd, kontanter o.l. | | kr 100 216 |
| Sum Bankinnskudd, kontanter o.l. | | kr 100 216 |
| SUM OMLØPSMIDLER | | kr 100 216 |
| Sum Eiendeler | | kr 286 053 |



| Egenkapital og gjeld | NoteType | 2020 |
|--|-----------|-------------------|
| EGENKAPITAL | 12 | |
| Innskutt egenkapital | | |
| Selskapskapital | 2 | kr 30 000 |
| Annen innskutt egenkapital | | -kr 5 570 |
| Sum Innskutt egenkapital | | kr 24 430 |
| Opptjent egenkapital | | |
| Udekket tap, opptjent egenkapital | | -kr 14 697 |
| Sum Opptjent egenkapital | | -kr 14 697 |
| SUM EGENKAPITAL | 12 | kr 9 732 |
| GJELD | | |
| Avsetning for forpliktelser | | |
| Sum Avsetning for forpliktelser | | kr 0 |
| Annen langsiktig gjeld | | |
| Sum Annen langsiktig gjeld | | kr 0 |
| Kortsiktig gjeld | | |
| Leverandørgjeld | | kr 61 625 |
| Kortsiktig konserngjeld | | kr 200 000 |
| Betalbar skatt | 10 | kr 0 |
| Annen kortsiktig gjeld | | kr 14 695 |
| Sum Kortsiktig gjeld | | kr 276 320 |
| SUM GJELD | | kr 276 320 |
| Sum Egenkapital og gjeld | | kr 286 053 |

Trondheim 30.09.2021
Ledelsen i ÆSH AS

   
Audun Aasen Kristian Svelander Martin Englund Mikkel Haabeth



Noter til regnskapet

for 2020 for Æsh AS

NOTE 1 - Regnskapsprinsipper

Generelt Årsregnskapet er satt opp i samsvar med regnskapsloven og god regnskapsskikk. Det er utarbeidet etter norske regnskapsstandarder. Regler som gjelder for små foretak er anvendt der annet ikke er angitt. Inntektsføring Inntektsføring ved salg av varer skjer på leveringstidspunkt. Tjenester inntektsføres ved levering. Klassifisering Omløpsmidler og kortsiktig gjeld omfatter poster som forfaller til betaling innen ett år, samt poster som knytter seg til varekretsløpet. Øvrige poster er klassifisert som langsiktig gjeld og anleggsmidler. Vurderingsregler Omløpsmidler vurderes til laveste av anskaffelseskost og virkelig verdi. Anleggsmidler vurderes til anskaffelseskost, men nedskrives til virkelig verdi dersom verdifallet er betydelig og ikke forventes å være forbigående. Markedsbaserte aksjer vurderes likevel til markedspris. Fordringer Kundefordringer og andre fordringer er oppført i balansen til pålydende etter fradrag for avsetning til forventet tap. Avsetning til tap gjøres på grunnlag av individuelle vurderinger av de enkelte fordringer. Varige driftsmidler Varige driftsmidler balanseføres og avskrives over driftsmiddelets levetid dersom de har levetid over 3 år og har en kostpris som overstiger kr 15.000. Direkte vedlikehold av driftsmidler kostnadsføres løpende under driftskostnader, mens påkostninger eller forbedringer tillegges driftsmiddelets kostpris og avskrives i takt med driftsmiddelet. Skatt Skattekostnaden i resultatregnskapet omfatter både periodens betalbare skatt og endring i utsatt skatt. Utsatt skatt er beregnet med 22 % på grunnlag av de midlertidige forskjeller som eksisterer mellom regnskapsmessige og skattemessige verdier, samt ligningsmessige underskudd til framføring ved utgangen av regnskapsåret. Utsatt skattefordel er unnlatt balanseført i henhold til unntaksreglene for små foretak.

NOTE 2 - Aksjekapital og aksjeeiere

Aksjekapitalen i selskapet er kr. 30 000 fordelt på 1000 aksjer à kr. kr. 30

Aksjeeiere og eierandel pr. 31.12.2020

| Eiers navn | Antall aksjer | Eierandel |
|-------------------|---------------|-----------|
| TRIPLA INVEST AS | 250.00 | 25.00% |
| SKJÆRA INVEST AS | 250.00 | 25.00% |
| ENGLUND INVEST AS | 250.00 | 25.00% |
| REV1 AS | 250.00 | 25.00% |



NOTE 3 - Lønnskostnader

Spesifikasjon av lønnskostnader

| | |
|-------------------------|-------|
| Lønn | kr. 0 |
| Arbeidsgiveravgift | kr. 0 |
| OTP | kr. 0 |
| Andre personalkostnader | kr. 0 |
| Sum lønnskostnader | kr. 0 |

NOTE 4 - Ytelser til ledende person

Ytelser til daglig leder

| | |
|--------------------|-------|
| Lønn, styrehonorar | kr. 0 |
| Pensjon/OTP | kr. 0 |
| Annen godtgjørelse | kr. 0 |

NOTE 5 - Ytelser til andre ledende personer

Det er ikke gitt noen ytelser til andre ledende personer enn daglig leder.

NOTE 6 - Revisor

Selskapet er ikke revisjonspliktig og har valgt bort revisor. Det er ingen kostnad til revisor for 2020.

NOTE 7 - Antall årsverk

Selskapet har hatt ingen ansatte i perioden

NOTE 8 - Obligatorisk tjenestepensjon

Selskapet er ikke pliktig obligatorisk tjenestepensjon (OTP)

NOTE 9 - Lån og sikkerhetsstillelse til ledende personer

Selskapet har ikke gitt lån eller sikkerhetsstillelse til ledende personer.



NOTE 10 - Skatt

| | Årets | Fjorårets |
|---|-------------|-----------|
| Resultatført skatt på ordinært resultat | | |
| Betalbar skatt | kr. 0 | kr. 0 |
| +/- endringer i utsatt skattefordel | kr. 0 | kr. 0 |
| Skattekostnad ordinært resultat | kr. 0 | kr. 0 |
| Skattepliktig inntekt | | |
| Ordinært resultat før skatt | kr. -14 697 | kr. 0 |
| +/- Permanente forskjeller | kr. -5 570 | kr. 0 |
| +/- Endring i midlertidige forskjeller | kr. 0 | kr. 0 |
| - Anvendelse av fremførbart underskudd | kr. 0 | kr. 0 |
| +/- Mottatt/avgitt konsernbidrag | kr. 0 | kr. 0 |
| +/- Andre elementer | kr. 0 | kr. 0 |
| Skattepliktig inntekt | kr. -20 267 | kr. 0 |
| Betalbar skatt i balansen | | |
| Betalbar skatt på årets resultat | kr. 0 | kr. 0 |
| Betalbar skatt på konsernbidrag | kr. 0 | kr. 0 |
| Sum betalbar skatt i balansen | kr. 0 | kr. 0 |



NOTE 11 - Varige driftsmidler

| | Inventar | Maskiner og anlegg | Tomter, bygninger og annen fast eiendom | Skip, rigger, fly | Goodwill | Sum |
|---|----------|--------------------|---|-------------------|----------|-------|
| Anskaffelseskost 01.01.2020 | kr. 0 | kr. 0 | kr. 0 | kr. 0 | kr. 0 | kr. 0 |
| Tilgang i året | kr. 0 | kr. 0 | kr. 0 | kr. 0 | kr. 0 | kr. 0 |
| Avgang i året | kr. 0 | kr. 0 | kr. 0 | kr. 0 | kr. 0 | kr. 0 |
| Anskaffelseskost 31.12.2020 | kr. 0 | kr. 0 | kr. 0 | kr. 0 | kr. 0 | kr. 0 |
| Akkumulert av- og nedskrivinger 01.01.2020 | kr. 0 | kr. 0 | kr. 0 | kr. 0 | kr. 0 | kr. 0 |
| Akkumulert av- og nedskrivinger 31.12.2020 | kr. 0 | kr. 0 | kr. 0 | kr. 0 | kr. 0 | kr. 0 |
| Akkumulerte reverserte nedskrivinger 31.12.2020 | kr. 0 | kr. 0 | kr. 0 | kr. 0 | kr. 0 | kr. 0 |
| Balanseført verdi per 31.12.2020 | kr. 0 | kr. 0 | kr. 0 | kr. 0 | kr. 0 | kr. 0 |
| Årets av- og nedskrivinger | kr. 0 | kr. 0 | kr. 0 | kr. 0 | kr. 0 | kr. 0 |



NOTE 12 - Egenkapital

| | Aksjekapital | Overkurs | Annen innskutt egenkapital | Opptjent egenkapital | Udekket tap | Sum |
|---|--------------|----------|----------------------------|----------------------|-------------|-------------|
| Egenkapital 31.12.2019 | kr. 0 | kr. 0 | kr. 0 | kr. 0 | kr. 0 | kr. 0 |
| Prinsippendringer og korreksjoner | kr. 0 | kr. 0 | kr. 0 | kr. 0 | kr. 0 | kr. 0 |
| Egenkapital 01.01.2020 | kr. 0 | kr. 0 | kr. 0 | kr. 0 | kr. 0 | kr. 0 |
| Årsresultat | kr. 0 | kr. 0 | kr. 0 | kr. 0 | kr. -14 697 | kr. -14 697 |
| Avsatt utbytte, eller forventet utbytte | kr. 0 | kr. 0 | kr. 0 | kr. 0 | kr. 0 | kr. 0 |
| Kontantinnskudd/tingsinnskudd | kr. 30 000 | kr. 0 | kr. 0 | kr. 0 | kr. 0 | kr. 30 000 |
| Nedsettelse av aksjekapital og utdeling av overkurs | kr. 0 | kr. 0 | kr. 0 | kr. 0 | kr. 0 | kr. 0 |
| Andre endringer | kr. 0 | kr. 0 | kr. -5 570 | kr. 0 | kr. 0 | kr. -5 570 |
| Egenkapital 31.12.2020 | kr. 30 000 | kr. 0 | kr. -5 570 | kr. 0 | kr. -14 697 | kr. 9 733 |

Beløpet på kr. -5 570 under "Andre endringer" gjelder stiftelseskostnader.