



ÅRSREGNSKAPET FOR REGNSKAPSÅRET 2024 - GENERELL INFORMASJON

Enheten

Organisasjonsnummer: 924 439 653
Organisasjonsform: Aksjeselskap
Foretaksnavn: EIVALD HOLDING AS
Forretningsadresse: Fekjan 80
1394 NESBRU

Regnskapsår

Årsregnskapets periode: 01.01.2024 - 31.12.2024

Konsern

Morselskap i konsern: Nei

Regnskapsregler

Regler for små foretak benyttet: Ja
Benyttet ved utarbeidelsen av årsregnskapet til selskapet: Regnskapslovens alminnelige regler

Årsregnskapet fastsatt av kompetent organ

Bekreftet av representant for selskapet: Eivald Aleksander Zogbaum
Dato for fastsettelse av årsregnskapet: 02.06.2025

Grunnlag for avgivelse

År 2024: Årsregnskapet er elektronisk innlevert
År 2023: Tall er hentet fra elektronisk innlevert årsregnskap fra 2024

Det er ikke krav til at årsregnskapet m.v. som sendes til Regnskapsregisteret er undertegnet. Kontrollen på at dette er utført ligger hos revisor/enhetens øverste organ. Sikkerheten ivaretas ved at innsender har rolle/rettighet for innsending av årsregnskapet via Altinn, og ved at det bekreftes at årsregnskapet er fastsatt av kompetent organ.

Brønnøysundregistrene, 05.06.2025



Resultatregnskap

| Beløp i: NOK | Note | 2024 | 2023 |
|---|------|----------------|------------------|
| RESULTATREGNSKAP | | | |
| Kostnader | | | |
| Annen driftskostnad | 1 | 15 706 | 16 563 |
| Sum kostnader | | 15 706 | 16 563 |
| Driftsresultat | | -15 706 | -16 563 |
| Finansinntekter og finanskostnader | | | |
| Inntekt på investering i tilknyttet selskap | 2 | | 3 000 000 |
| Annen renteinntekt | | 146 641 | 68 453 |
| Sum finansinntekter | | 146 641 | 3 068 453 |
| Annen rentekostnad | | | 14 |
| Sum finanskostnader | | | 14 |
| Netto finans | | 146 641 | 3 068 439 |
| Resultat før skattekostnad | | 130 935 | 3 051 877 |
| Skattekostnad på resultat | 3 | 28 771 | 31 216 |
| Årsresultat | 4 | 102 164 | 3 020 661 |
| Årsresultat etter minoritetsinteresser | | 102 164 | 3 020 661 |
| Totalresultat | | 102 164 | 3 020 661 |
| Overføringer og disponeringer | | | |
| Ordinært utbytte | 4 | 700 000 | 500 000 |
| Udekket tap | | | 810 735 |
| Avsatt til annen egenkapital | | | 1 709 926 |
| Overført fra annen egenkapital | | -597 836 | |
| Sum overføringer og disponeringer | | 102 164 | 3 020 661 |



Balanse

| Beløp i: NOK | Note | 2024 | 2023 |
|---|------|------------------|------------------|
| BALANSE - EIENDELER | | | |
| Anleggsmidler | | | |
| Immaterielle eiendeler | | | |
| Finansielle anleggsmidler | | | |
| Investeringer i tilknyttet selskap | 5 | 18 056 | 18 056 |
| Lån til tilknyttet selskap og felles kontrollert virksomhet | 2 | 3 281 356 | 1 434 872 |
| Sum finansielle anleggsmidler | | 3 299 412 | 1 452 928 |
| Sum anleggsmidler | | 3 299 412 | 1 452 928 |
| Omløpsmidler | | | |
| Varer | | | |
| Fordringer | | | |
| Andre kortsiktige fordringer | 2 | | 3 000 000 |
| Sum fordringer | | | 3 000 000 |
| Bankinnskudd, kontanter og lignende | | | |
| Bankinnskudd, kontanter o.l. | | 91 844 | 48 |
| Sum bankinnskudd, kontanter og lignende | | 91 844 | 48 |
| Sum omløpsmidler | | 91 844 | 3 000 048 |
| SUM EIENDELER | | 3 391 256 | 4 452 976 |
| BALANSE - EGENKAPITAL OG GJELD | | | |
| Egenkapital | | | |
| Innskutt egenkapital | | | |
| Aksjekapital | 4, 6 | 210 000 | 210 000 |
| Overkurs | 4 | 1 946 156 | 1 946 156 |
| Sum innskutt egenkapital | | 2 156 156 | 2 156 156 |
| Opptjent egenkapital | | | |



Balanse

| Beløp i: NOK | Note | 2024 | 2023 |
|--|-------------|------------------|------------------|
| Annen egenkapital | 4 | 1 112 090 | 1 709 926 |
| Sum opptjent egenkapital | | 1 112 090 | 1 709 926 |
| Sum egenkapital | | 3 268 246 | 3 866 082 |
| Gjeld | | | |
| Langsiktig gjeld | | | |
| Utsatt skatt | 3 | | 19 800 |
| Sum avsetninger for forpliktelser | | | 19 800 |
| Annen langsiktig gjeld | | | |
| Sum langsiktig gjeld | | 0 | 19 800 |
| Kortsiktig gjeld | | | |
| Betalbar skatt | 3 | 48 571 | 11 416 |
| Utbytte | | | 500 000 |
| Annen kortsiktig gjeld | | 74 439 | 55 678 |
| Sum kortsiktig gjeld | | 123 010 | 567 094 |
| Sum gjeld | | 123 010 | 586 894 |
| SUM EGENKAPITAL OG GJELD | | 3 391 256 | 4 452 976 |



Brønnøysundregistrene

ÅRSREGNSKAP FOR REGNSKAPSÅRET 2024 - GENERELL INFORMASJON

Journalnummer: 2025 515848

Enheten

Organisasjonsnummer: 924 439 653
Organisasjonsform: Aksjeselskap
Foretaksnavn: EIVALD HOLDING AS
Forretningsadresse: Fekjan 80
1394 NESBRU

Regnskapsår

Årsregnskapets periode: 01.01.2024 - 31.12.2024

Konsern

Morselskap i konsern: Nei

Regnskapsregler

Regler for små foretak benyttet: Ja
Benyttet ved utarbeidelsen av
årsregnskapet til selskapet: Regnskapslovens alminnelige regler

Årsregnskapet fastsatt av kompetent organ

Bekreftet av representant for selskapet: Eivald Aleksander Zogbaum
Dato for fastsettelse av årsregnskapet: 02.06.2025

Revisjon

Selskapet har besluttet at årsregnskapet
ikke skal revideres: Ja
Årsregnskapet er utarbeidet av ekstern
autorisert regnskapsfører: Ja

Grunnlag for avgivelse

År 2024: Årsregnskap er elektronisk innlevert.
År 2023: Tall er hentet fra elektronisk innlevert årsregnskap fra 2024.

Det er ikke krav til at årsregnskapet m.v. som sendes til Regnskapsregisteret er undertegnet. Kontrollen på at dette er utført ligger hos revisor/enhetens øverste organ. Sikkerheten ivaretas ved at innsender har rolle/rettighet for innsending av årsregnskapet via Altinn, og ved at det bekreftes at årsregnskapet er fastsatt av kompetent organ.

Brønnøysundregistrene, 04.06.2025



Organisasjonsnr: 924 439 653
EIVALD HOLDING AS

RESULTATREGNSKAP

| Beløp i: NOK | Note | 2024 | 2023 |
|---|-------------|----------------|------------------|
| RESULTATREGNSKAP | | | |
| Kostnader | | | |
| Annen driftskostnad | 1 | 15 706 | 16 563 |
| Sum kostnader | | 15 706 | 16 563 |
| Driftsresultat | | -15 706 | -16 563 |
| Finansinntekter og finanskostnader | | | |
| Inntekt på investering i tilknyttet selskap | 2 | | 3 000 000 |
| Annen renteinntekt | | 146 641 | 68 453 |
| Sum finansinntekter | | 146 641 | 3 068 453 |
| Annen rentekostnad | | | 14 |
| Sum finanskostnader | | | 14 |
| Netto finans | | 146 641 | 3 068 439 |
| Resultat før skattekostnad | | 130 935 | 3 051 877 |
| Skattekostnad på resultat | 3 | 28 771 | 31 216 |
| Årsresultat | 4 | 102 164 | 3 020 661 |
| Årsresultat etter minoritetsinteresser | | 102 164 | 3 020 661 |
| Totalresultat | | 102 164 | 3 020 661 |
| Overføringer og disponeringer | | | |
| Ordinært utbytte | 4 | 700 000 | 500 000 |
| Udekket tap | | | 810 735 |
| Avsatt til annen egenkapital | | | 1 709 926 |
| Overført fra annen egenkapital | | -597 836 | |
| Sum overføringer og disponeringer | | 102 164 | 3 020 661 |



Organisasjonsnr: 924 439 653
EIVALD HOLDING AS

BALANSE

| Beløp i: NOK | Note | 2024 | 2023 |
|--------------|------|------|------|
|--------------|------|------|------|

BALANSE - EIENDELER

Anleggsmidler Immaterielle eiendeler

Finansielle anleggsmidler

| | | | |
|---|---|------------------|------------------|
| Investeringer i tilknyttet selskap | 5 | 18 056 | 18 056 |
| Lån til tilknyttet selskap og felles kontrollert virksomhet | 2 | 3 281 356 | 1 434 872 |
| Sum finansielle anleggsmidler | | 3 299 412 | 1 452 928 |
| Sum anleggsmidler | | 3 299 412 | 1 452 928 |

Omløpsmidler

Varer

Fordringer

| | | | |
|------------------------------|---|--|------------------|
| Andre kortsiktige fordringer | 2 | | 3 000 000 |
| Sum fordringer | | | 3 000 000 |

Bankinnskudd, kontanter og lignende

| | | | |
|--|--|---------------|------------------|
| Bankinnskudd, kontanter o. l. | | 91 844 | 48 |
| Sum bankinnskudd, kontanter og lignende | | 91 844 | 48 |
| Sum omløpsmidler | | 91 844 | 3 000 048 |

| | | | |
|----------------------|--|------------------|------------------|
| SUM EIENDELER | | 3 391 256 | 4 452 976 |
|----------------------|--|------------------|------------------|

BALANSE - EGENKAPITAL OG GJELD

Egenkapital

Innskutt egenkapital

| | | | |
|---------------------------------|------|------------------|------------------|
| Aksjekapital | 4, 6 | 210 000 | 210 000 |
| Overkurs | 4 | 1 946 156 | 1 946 156 |
| Sum innskutt egenkapital | | 2 156 156 | 2 156 156 |

Opptjent egenkapital

| | | | |
|---------------------------------|---|------------------|------------------|
| Annen egenkapital | 4 | 1 112 090 | 1 709 926 |
| Sum opptjent egenkapital | | 1 112 090 | 1 709 926 |

| | | | |
|------------------------|--|------------------|------------------|
| Sum egenkapital | | 3 268 246 | 3 866 082 |
|------------------------|--|------------------|------------------|



| | | |
|-----------------------------------|------------------|------------------|
| Gjeld | | |
| Langsiktig gjeld | | |
| Utsatt skatt | 3 | 19 800 |
| Sum avsetninger for forpliktelser | | 19 800 |
| Annen langsiktig gjeld | | |
| Sum langsiktig gjeld | 0 | 19 800 |
| Kortsiktig gjeld | | |
| Betalbar skatt | 3 | 11 416 |
| Utbytte | 48 571 | 500 000 |
| Annen kortsiktig gjeld | 74 439 | 55 678 |
| Sum kortsiktig gjeld | 123 010 | 567 094 |
| Sum gjeld | 123 010 | 586 894 |
| SUM EGENKAPITAL OG GJELD | 3 391 256 | 4 452 976 |



Organisasjonsnr: 924 439 653
EIVALD HOLDING AS

NOTEOPPLYSNINGER - SELSKAP - alle poster oppgitt i hele tall

Note

1

Antall årsverk i regnskapsåret
0.00

Sum Beløp

Balanseført verdi 31.12. Varige driftsmidler Immaterielle eiend.

Konsernregnskap

Morselskapet sitt navn

Forretningskontor for morselskapet

Begrunnelse for at datterselskap er utelatt fra konsolideringen

Samlet beløp - tilknyttet selskap Årets Fjorårets

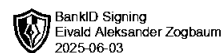
Samlet beløp - foretak i samme konsern Årets Fjorårets

Samlet beløp - foretak i samme konsern Årets Fjorårets

Samlet beløp - felles kontrollert virksomhet Årets Fjorårets

Pantstillelse Beløp

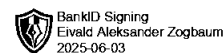
Beholdning av egne aksjer Antall Pålydende Andel av aksjek.



Årsregnskap 2024 Eivald Holding AS

**Resultatregnskap
Balanse
Noter til regnskapet**

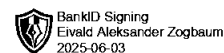
Org.nr.: 924 439 653



Eivald Holding AS

Resultatregnskap

| Driftsinntekter og driftskostnader | Note | 2024 | 2023 |
|---|------|----------------|------------------|
| Annen driftskostnad | 1 | 15 706 | 16 563 |
| Sum driftskostnader | | 15 706 | 16 563 |
| Driftsresultat | | -15 706 | -16 563 |
| Finansinntekter og finanskostnader | | | |
| Inntekt på investering i tilknyttet selskap | 2 | 0 | 3 000 000 |
| Annen renteinntekt | | 146 641 | 68 453 |
| Annen rentekostnad | | 0 | 14 |
| Resultat av finansposter | | 146 641 | 3 068 439 |
| Resultat før skattekostnad | | 130 935 | 3 051 877 |
| Skattekostnad på resultat | 3 | 28 771 | 31 216 |
| Årsresultat | 4 | 102 164 | 3 020 661 |
| Overføringer | | | |
| Avsatt til dekning av tidligere udekket tap | | 0 | 810 735 |
| Avsatt til utbytte | 4 | 700 000 | 500 000 |
| Avsatt til annen egenkapital | | 0 | 1 709 926 |
| Overført fra annen egenkapital | | -597 836 | 0 |
| Sum overføringer | | 102 164 | 3 020 661 |



Eivald Holding AS

Balanse

| Eiendeler | Note | 2024 | 2023 |
|--------------------------------------|------|------------------|------------------|
| Anleggsmidler | | | |
| Finansielle anleggsmidler | | | |
| Investeringer i tilknyttet selskap | 5 | 18 056 | 18 056 |
| Lån til tilknyttet selskap | 2 | 3 281 356 | 1 434 872 |
| Sum finansielle anleggsmidler | | 3 299 412 | 1 452 928 |
| Sum anleggsmidler | | 3 299 412 | 1 452 928 |
| Omløpsmidler | | | |
| Fordringer | | | |
| Andre kortsiktige fordringer | 2 | 0 | 3 000 000 |
| Sum fordringer | | 0 | 3 000 000 |
| Bankinnskudd, kontanter o.l. | | 91 844 | 48 |
| Sum omløpsmidler | | 91 844 | 3 000 048 |
| Sum eiendeler | | 3 391 256 | 4 452 976 |



Eivald Holding AS

Balanse

| Egenkapital og gjeld | Note | 2024 | 2023 |
|--|------|------------------|------------------|
| Egenkapital | | | |
| Innskutt egenkapital | | | |
| Aksjekapital | 4, 6 | 210 000 | 210 000 |
| Overkurs | 4 | 1 946 156 | 1 946 156 |
| Sum innskutt egenkapital | | 2 156 156 | 2 156 156 |
| Opptjent egenkapital | | | |
| Annen egenkapital | 4 | 1 112 090 | 1 709 926 |
| Sum opptjent egenkapital | | 1 112 090 | 1 709 926 |
| Sum egenkapital | | 3 268 246 | 3 866 082 |
| Gjeld | | | |
| Avsetning for forpliktelser | | | |
| Utsatt skatt | 3 | 0 | 19 800 |
| Sum avsetning for forpliktelser | | 0 | 19 800 |
| Kortsiktig gjeld | | | |
| Betalbar skatt | 3 | 48 571 | 11 416 |
| Utbytte | | 0 | 500 000 |
| Annen kortsiktig gjeld | | 74 439 | 55 678 |
| Sum kortsiktig gjeld | | 123 010 | 567 094 |
| Sum gjeld | | 123 010 | 586 894 |
| Sum egenkapital og gjeld | | 3 391 256 | 4 452 976 |

Nesbru, 02.06.2025
Styret i Eivald Holding AS

Eivald Aleksander Zogbaum
Styreleder



Regnskapsprinsipper

Årsregnskapet er satt opp i samsvar med regnskapsloven og NRS 8 - God regnskapsskikk for små foretak.

Skatt

Skattekostnaden i resultatregnskapet omfatter både periodens betalbare skatt og endring i utsatt skatt. Utsatt skatt er beregnet med 22 % på grunnlag av de midlertidige forskjeller som eksisterer mellom regnskapsmessige og skattemessige verdier, samt ligningsmessig underskudd til fremføring ved utgangen av regnskapsåret. Skatteøkende og skattereduserende midlertidige forskjeller som reverserer eller kan reverseres i samme periode er utlignet og skattevirkningen er beregnet på nettogrunnlaget.

Klassifisering og vurdering av balanseposter

Omløpsmidler og kortsiktig gjeld omfatter normalt poster som knytter seg til varekretsløpet. For andre poster enn kundefordringer omfattes poster som forfaller til betaling innen ett år etter transaksjonsdagen. Anleggsmidler er eiendeler bestemt til varig eie og bruk, Langsiktig gjeld er gjeld som forfaller senere enn ett år etter transaksjonsdagen.

Omløpsmidler vurderes til laveste av anskaffelseskost og virkelig verdi. Kortsiktig gjeld balanseføres til nominelt beløp på etableringstidspunktet.

Langsiktig gjeld med unntak av andre avsetninger balanseføres til nominelt beløp på etableringstidspunktet.

Aksjer i tilknyttet selskap

Utbytte inntektsføres samme år som det er avsatt i tilknyttet selskapet, dersom det er sannsynlig at beløpet vil mottas. Ved utbytte som overstiger andel av tilbakeholdt resultat etter kjøpet representerer den overskytende del tilbakebetaling av investert kapital, og er fratrukket investeringens verdi i balansen..

Note 1 Lønnskostnader

Eivald Holding AS har ikke hatt noen ansatte i 2024.

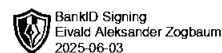
Selskapet er ikke pliktig til å ha tjenstepensjonsordning etter lov om obligatorisk tjenstepensjon.

Daglig leder har ikke mottatt lønn eller godtgjørelser fra selskapet i 2024.

Det er ikke utbetalt styrehonorar i 2024.

Note 2 Fordringer

| | 2024 | 2023 |
|--|------------------|------------------|
| Langsiktige lån til tilknyttet selskap | 3 281 356 | 1 434 872 |
| Fordring utbytte tilknyttet selskap | 0 | 3 000 000 |
| Sum fordringer | 3 281 356 | 4 434 872 |



Note 3 Skatt


| Årets skattekostnad | 2024 | 2023 |
|--|----------------|---------------|
| Resultatført skatt på ordinært resultat: | | |
| Betalbar skatt | 48 571 | 11 416 |
| Endring i utsatt skatt | -19 800 | 19 800 |
| Skattekostnad ordinært resultat | 28 771 | 31 216 |
| Skattepliktig inntekt: | | |
| Resultat før skatt | 130 935 | 3 051 877 |
| Permanente forskjeller | 89 843 | -2 999 986 |
| Skattepliktig inntekt | 220 778 | 51 891 |
| Betalbar skatt i balansen: | | |
| Betalbar skatt på årets resultat | 48 571 | 11 416 |
| Sum betalbar skatt i balansen | 48 571 | 11 416 |

Skatteeffekten av midlertidige forskjeller som har gitt opphav til utsatt skatt og utsatte skattefordeler, spesifisert på typer av midlertidige forskjeller

| | 2024 | 2023 | Endring |
|----------------------------------|-------------|---------------|----------------|
| Inntektsført avsatt utbytte | 0 | 90 000 | 90 000 |
| Grunnlag for utsatt skatt | 0 | 90 000 | 90 000 |
| Utsatt skatt (22 %) | 0 | 19 800 | 19 800 |

Note 4 Egenkapital

| | Aksjekapital | Overkurs | Annen egenkapital | Sum egenkapital |
|-----------------------|---------------------|------------------|--------------------------|------------------------|
| Pr. 31.12.2023 | 210 000 | 1 946 156 | 1 709 926 | 3 866 082 |
| Årets resultat | | | 102 164 | 102 164 |
| Tilleggsutbytte | | | -700 000 | -700 000 |
| Pr. 31.12.2024 | 210 000 | 1 946 156 | 1 112 090 | 3 268 246 |



Note 5 Investering i tilknyttet selskap

| Selskap | Kontor | Eierandel | Balanseført verdi | Egenkapital pr. 31.12.23 | Resultat 2024 |
|-------------------------|--------|-----------|-------------------|--------------------------|---------------|
| Holmen Slipp Holding AS | Asker | 40 % | 18 056 | 1 808 209 | 0 |

Resultat og bokført egenkapital er oppgitt totalt, og ikke for eierandel.

Note 6 Aksjonærer

Aksjekapitalen i Eivald Holding AS pr. 31.12 består av:

| | Antall | Pålydende | Bokført |
|-----------------|------------|-----------|----------------|
| Ordinære aksjer | 120 | 1 750,0 | 210 000 |
| Sum | 120 | | 210 000 |

Eierstruktur

De største aksjonærene i % pr. 31.12 var:

| | Ordinære | Eierandel | Stemmeandel |
|---------------------------|----------|-----------|-------------|
| Eivald Aleksander Zogbaum | 120 | 100,0 | 100,0 |

Aksjer eiet av medlemmer i styret og daglig leder:

| Navn | Verv | Ordinære |
|-----------------------------|------------|------------|
| Eivald Aleksander Zogbaum | Styreleder | 120 |
| Totalt antall aksjer | | 120 |