



ÅRSREGNSKAPET FOR REGNSKAPSÅRET 2023 - GENERELL INFORMASJON

Enheten

Organisasjonsnummer: 925 247 766
Organisasjonsform: Aksjeselskap
Foretaksnavn: LEKNES BLIKK OG MONTERING AS
Forretningsadresse: Førdefjordvegen 3349
6983 KVAMMEN

Regnskapsår

Årsregnskapets periode: 01.01.2023 - 31.12.2023

Konsern

Morselskap i konsern: Nei

Regnskapsregler

Regler for små foretak benyttet: Ja
Benyttet ved utarbeidelsen av årsregnskapet til selskapet: Regnskapslovens alminnelige regler

Årsregnskapet fastsatt av kompetent organ

Bekreftet av representant for selskapet: Kåre Steinar Leknes
Dato for fastsettelse av årsregnskapet: 16.07.2024

Grunnlag for avgivelse

År 2023: Årsregnskapet er elektronisk innlevert
År 2022: Tall er hentet fra elektronisk innlevert årsregnskap fra 2023

Det er ikke krav til at årsregnskapet m.v. som sendes til Regnskapsregisteret er undertegnet. Kontrollen på at dette er utført ligger hos revisor/enhetens øverste organ. Sikkerheten ivaretas ved at innsender har rolle/rettighet for innsending av årsregnskapet via Altinn, og ved at det bekreftes at årsregnskapet er fastsatt av kompetent organ.

Brønnøysundregistrene, 04.07.2025



Resultatregnskap

| Beløp i: NOK | Note | 2023 | 2022 |
|--|------|------------------|------------------|
| RESULTATREGNSKAP | | | |
| Inntekter | | | |
| Salgsinntekt | | 2 857 267 | 2 837 546 |
| Annen driftsinntekt | | 25 000 | |
| Sum inntekter | | 2 882 267 | 2 837 546 |
| Kostnader | | | |
| Endring i beholdning av varer under tilvirkning og ferdig tilvirkede varer | | 30 616 | -104 659 |
| Varekostnad | | 1 312 234 | 1 023 053 |
| Lønnskostnad | 1 | 939 599 | 1 053 437 |
| Avskrivning av driftsmidler og immaterielle eiendeler | 2 | 89 540 | 88 198 |
| Annen driftskostnad | | 561 413 | 553 772 |
| Sum kostnader | | 2 933 402 | 2 613 801 |
| Driftsresultat | | -51 135 | 223 745 |
| Finansinntekter og finanskostnader | | | |
| Annen renteinntekt | | 70 | |
| Annen finansinntekt | | 1 222 | 923 |
| Sum finansinntekter | | 1 292 | 923 |
| Annen rentekostnad | | 58 793 | 19 741 |
| Sum finanskostnader | | 58 793 | 19 741 |
| Netto finans | | -57 501 | -18 818 |
| Ordinært resultat før skattekostnad | | -108 635 | 204 927 |
| Skattekostnad på resultat | 3 | -5 668 | 47 845 |
| Ordinært resultat etter skattekostnad | | -102 967 | 157 082 |
| Årsresultat | 4 | -102 967 | 157 082 |
| Årsresultat etter minoritetsinteresser | | -102 967 | 157 082 |
| Totalresultat | | -102 967 | 157 082 |



Resultatregnskap

| Beløp i: NOK | Note | 2023 | 2022 |
|--|------|-----------------|----------------|
| Overføringer og disponeringer | | | |
| Avsatt til annen egenkapital | | -102 967 | 157 082 |
| Sum overføringer og disponeringer | | -102 967 | 157 082 |



Balanse

| Beløp i: NOK | Note | 2023 | 2022 |
|--|------|------------------|------------------|
| BALANSE - EIENDELER | | | |
| Anleggsmidler | | | |
| Immaterielle eiendeler | | | |
| Utsatt skattefordel | 3 | | |
| Varige driftsmidler | | | |
| Tomter, bygninger o.a. fast eiendom | 2 | | |
| Maskiner og anlegg | 2 | 116 475 | 193 475 |
| Skip og flytende installasjoner | 2 | | |
| Driftsløsøre, inventar o.a. utstyr | 2 | 36 182 | 48 722 |
| Sum varige driftsmidler | 2 | 152 657 | 242 197 |
| Finansielle anleggsmidler | | | |
| Andre langsiktige fordringer | | 55 824 | 34 858 |
| Sum finansielle anleggsmidler | | 55 824 | 34 858 |
| Sum anleggsmidler | | 208 481 | 277 055 |
| Omløpsmidler | | | |
| Varer | | | |
| Sum varer | | 227 017 | 257 633 |
| Fordringer | | | |
| Kundefordringer | | 190 856 | 225 770 |
| Andre kortsiktige fordringer | | 33 642 | 2 103 |
| Sum fordringer | | 224 499 | 227 873 |
| Bankinnskudd, kontanter og lignende | | | |
| Bankinnskudd, kontanter o.l. | 5 | 459 545 | 474 002 |
| Sum bankinnskudd, kontanter og lignende | | 459 545 | 474 002 |
| Sum omløpsmidler | | 911 060 | 959 507 |
| SUM EIENDELER | | 1 119 541 | 1 236 562 |



Balanse

| Beløp i: NOK | Note | 2023 | 2022 |
|--|------|------------------|------------------|
| BALANSE - EGENKAPITAL OG GJELD | | | |
| Egenkapital | | | |
| Innskutt egenkapital | | | |
| Aksjekapital | 6 | 30 000 | 30 000 |
| Beholdning av egne aksjer | 6 | | |
| Sum innskutt egenkapital | | 30 000 | 30 000 |
| Opptjent egenkapital | | | |
| Annen egenkapital | 7 | 120 778 | 223 746 |
| Sum opptjent egenkapital | | 120 778 | 223 746 |
| Sum egenkapital | 4 | 150 778 | 253 746 |
| Gjeld | | | |
| Langsiktig gjeld | | | |
| Utsatt skatt | 3 | | 5 668 |
| Sum avsetninger for forpliktelser | | | 5 668 |
| Annen langsiktig gjeld | | | |
| Gjeld til kredittinstitusjoner | | 231 433 | 257 522 |
| Sum annen langsiktig gjeld | | 231 433 | 257 522 |
| Sum langsiktig gjeld | | 231 433 | 263 190 |
| Kortsiktig gjeld | | | |
| Leverandørgjeld | | 381 576 | 223 710 |
| Betalbar skatt | 3 | | 55 688 |
| Skyldig offentlige avgifter | | 56 849 | 159 626 |
| Annen kortsiktig gjeld | | 298 905 | 280 602 |
| Sum kortsiktig gjeld | | 737 330 | 719 626 |
| Sum gjeld | | 968 763 | 982 816 |
| SUM EGENKAPITAL OG GJELD | | 1 119 541 | 1 236 562 |



Brønnøysundregistrene

ÅRSREGNSKAP FOR REGNSKAPSÅRET 2023 - GENERELL INFORMASJON

Journalnummer: 2024 652107

Enheten

Organisasjonsnummer: 925 247 766
Organisasjonsform: Aksjeselskap
Foretaksnavn: LEKNES BLIKK OG MONTERING AS
Forretningsadresse: Førdefjordvegen 3349
6983 KVAMMEN

Regnskapsår

Årsregnskapets periode: 01.01.2023 - 31.12.2023

Konsern

Morselskap i konsern: Nei

Regnskapsregler

Regler for små foretak benyttet: Ja
Benyttet ved utarbeidelsen av
årsregnskapet til selskapet: Regnskapslovens alminnelige regler

Årsregnskapet fastsatt av kompetent organ

Bekreftet av representant for selskapet: Kåre Steinar Leknes
Dato for fastsettelse av årsregnskapet: 16.07.2024

Revisjon

Selskapet har besluttet at årsregnskapet
ikke skal revideres: Ja
Årsregnskapet er utarbeidet av ekstern
autorisert regnskapsfører: Ja
Ekstern autorisert regnskapsfører har i
løpet av regnskapsåret bistått ved den
løpende regnskapsføringen eller utført
andre tjenester for selskapet enn å
utarbeide årsregnskapet: Ja

Grunnlag for avgivelse

År 2023: Årsregnskap er elektronisk innlevert.
År 2022: Tall er hentet fra elektronisk innlevert årsregnskap fra 2023.

Det er ikke krav til at årsregnskapet m.v. som sendes til Regnskapsregisteret er undertegnet. Kontrollen på at dette er utført ligger hos revisor/enhetens øverste organ. Sikkerheten ivaretas ved at innsender har rolle/rettighet for innsending av årsregnskapet via Altinn, og ved at det bekreftes at årsregnskapet er fastsatt av kompetent organ.

Brønnøysundregistrene, 20.07.2024

Brønnøysundregistrene
Postadresse: Postboks 900, 8910 Brønnøysund
Telefon: 75 00 75 00
E-post: firmapost@brreg.no Internett: www.brreg.no
Organisasjonsnummer: 974 760 673



Organisasjonsnr: 925 247 766
LEKNES BLIKK OG MONTERING AS

RESULTATREGNSKAP

| Beløp i: NOK | Note | 2023 | 2022 |
|--|------|------------------|------------------|
| RESULTATREGNSKAP | | | |
| Inntekter | | | |
| Salgsinntekt | | 2 857 267 | 2 837 546 |
| Annen driftsinntekt | | 25 000 | |
| Sum inntekter | | 2 882 267 | 2 837 546 |
| Kostnader | | | |
| Endring i beholdning av varer under tilvirkning og ferdig tilvirkede varer | | 30 616 | -104 659 |
| Varekostnad | | 1 312 234 | 1 023 053 |
| Lønnskostnad | 1 | 939 599 | 1 053 437 |
| Avskrivning av driftsmidler og immaterielle eiendeler | 2 | 89 540 | 88 198 |
| Annen driftskostnad | | 561 413 | 553 772 |
| Sum kostnader | | 2 933 402 | 2 613 801 |
| Driftsresultat | | -51 135 | 223 745 |
| Finansinntekter og finanskostnader | | | |
| Annen renteinntekt | | 70 | |
| Annen finansinntekt | | 1 222 | 923 |
| Sum finansinntekter | | 1 292 | 923 |
| Annen rentekostnad | | 58 793 | 19 741 |
| Sum finanskostnader | | 58 793 | 19 741 |
| Netto finans | | -57 501 | -18 818 |
| Ordinært resultat før skattekostnad | | -108 635 | 204 927 |
| Skattekostnad på resultat | 3 | -5 668 | 47 845 |
| Ordinært resultat etter skattekostnad | | -102 967 | 157 082 |
| Årsresultat | 4 | -102 967 | 157 082 |
| Årsresultat etter minoritetsinteresser | | -102 967 | 157 082 |
| Totalresultat | | -102 967 | 157 082 |
| Overføringer og disponeringer | | | |
| Avsatt til annen egenkapital | | -102 967 | 157 082 |
| Sum overføringer og disponeringer | | -102 967 | 157 082 |





Organisasjonsnr: 925 247 766
LEKNES BLIKK OG MONTERING AS

BALANSE

| Beløp i: NOK | Note | 2023 | 2022 |
|--|----------|------------------|------------------|
| BALANSE - EIENDELER | | | |
| Anleggsmidler | | | |
| Immaterielle eiendeler | | | |
| Utsatt skattefordel | 3 | | |
| Varige driftsmidler | | | |
| Tomter, bygninger o.a. fast eiendom | 2 | | |
| Maskiner og anlegg | 2 | 116 475 | 193 475 |
| Skip og flytende installasjoner | 2 | | |
| Driftsløsøre, inventar o. a. utstyr | 2 | 36 182 | 48 722 |
| Sum varige driftsmidler | 2 | 152 657 | 242 197 |
| Finansielle anleggsmidler | | | |
| Andre langsiktige fordringer | | 55 824 | 34 858 |
| Sum finansielle anleggsmidler | | 55 824 | 34 858 |
| Sum anleggsmidler | | 208 481 | 277 055 |
| Omløpsmidler | | | |
| Varer | | | |
| Sum varer | | 227 017 | 257 633 |
| Fordringer | | | |
| Kundefordringer | | 190 856 | 225 770 |
| Andre kortsiktige fordringer | | 33 642 | 2 103 |
| Sum fordringer | | 224 499 | 227 873 |
| Bankinnskudd, kontanter og lignende | | | |
| Bankinnskudd, kontanter o. l. | 5 | 459 545 | 474 002 |
| Sum bankinnskudd, kontanter og lignende | | 459 545 | 474 002 |
| Sum omløpsmidler | | 911 060 | 959 507 |
| SUM EIENDELER | | 1 119 541 | 1 236 562 |

BALANSE - EGENKAPITAL OG GJELD

Egenkapital



| | | | |
|--|----------|------------------|------------------|
| Innskutt egenkapital | | | |
| Aksjekapital | 6 | 30 000 | 30 000 |
| Beholdning av egne aksjer | 6 | | |
| Sum innskutt egenkapital | | 30 000 | 30 000 |
| Opptjent egenkapital | | | |
| Annen egenkapital | 7 | 120 778 | 223 746 |
| Sum opptjent egenkapital | | 120 778 | 223 746 |
| Sum egenkapital | 4 | 150 778 | 253 746 |
| Gjeld | | | |
| Langsiktig gjeld | | | |
| Utsatt skatt | 3 | | 5 668 |
| Sum avsetninger for forpliktelses | | | 5 668 |
| Annen langsiktig gjeld | | | |
| Gjeld til kredittinstitusjoner | | 231 433 | 257 522 |
| Sum annen langsiktig gjeld | | 231 433 | 257 522 |
| Sum langsiktig gjeld | | 231 433 | 263 190 |
| Kortsiktig gjeld | | | |
| Leverandørgjeld | | 381 576 | 223 710 |
| Betalbar skatt | 3 | | 55 688 |
| Skyldig offentlige avgifter | | 56 849 | 159 626 |
| Annen kortsiktig gjeld | | 298 905 | 280 602 |
| Sum kortsiktig gjeld | | 737 330 | 719 626 |
| Sum gjeld | | 968 763 | 982 816 |
| SUM EGENKAPITAL OG GJELD | | 1 119 541 | 1 236 562 |



Organisasjonsnr: 925 247 766
LEKNES BLIKK OG MONTERING AS

NOTEOPPLYSNINGER - SELSKAP - alle poster oppgitt i hele tall

Note

Antall årsverk i regnskapsåret
1.00

Sum Beløp

Balanseført verdi 31.12. Varige driftsmidler Immaterielle eiend.

Konsernregnskap

Morselskapet sitt navn

Forretningskontor for morselskapet

Begrunnelse for at datterselskap er utelatt fra konsolideringen

Samlet beløp - tilknyttet selskap Årets Fjorårets

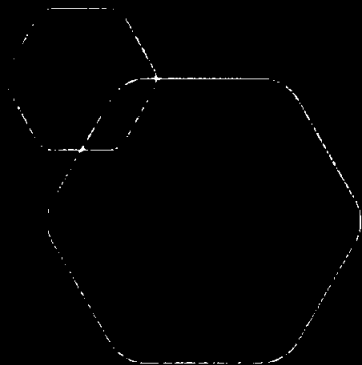
Samlet beløp - foretak i samme konsern Årets Fjorårets

Samlet beløp - foretak i samme konsern Årets Fjorårets

Samlet beløp - felles kontrollert virksomhet Årets Fjorårets

Pantstillelse Beløp

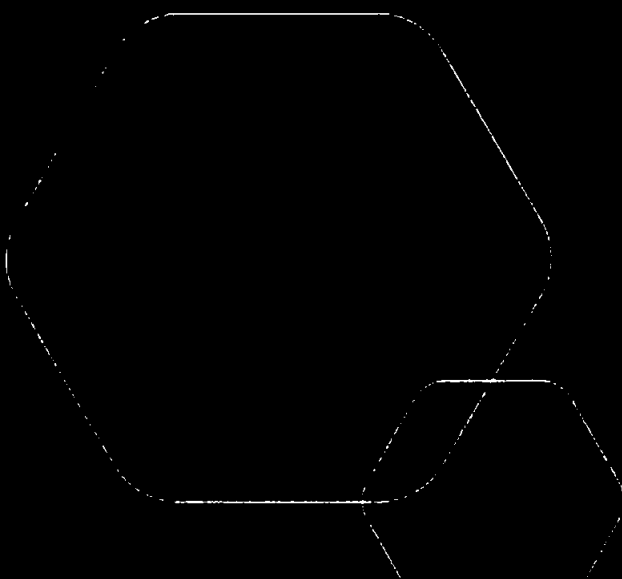
Beholdning av egne aksjer Antall Pålydende Andel av aksjek.



Årsregnskap 2023

Leknes Blikk Og Montering AS

Resultatregnskap
Balanse
Noter til regnskapet



Org.nr.: 925 247 766



RESULTATREGNSKAP

LEKNES BLIKK OG MONTERING AS

| DRIFTSINNTEKTER OG DRIFTSKOSTNADER | Note | 2023 | 2022 |
|---|------|------------------|------------------|
| Salgsinntekt | | 2 857 267 | 2 837 546 |
| Annen driftsinntekt | | 25 000 | 0 |
| Sum driftsinntekter | | 2 882 267 | 2 837 546 |
| Varekostnad | | 1 312 234 | 1 023 053 |
| End. beh. varer u.tilv. og ferdigvarer | | 30 616 | -104 659 |
| Lønnskostnad | 1 | 939 599 | 1 053 437 |
| Avskrivning av driftsmidler og immaterielle eiendeler | 2 | 89 540 | 88 198 |
| Annen driftskostnad | | 561 413 | 553 772 |
| Sum driftskostnader | | 2 933 402 | 2 613 801 |
| Driftsresultat | | -51 135 | 223 745 |
| FINANSINNTEKTER OG FINANSKOSTNADER | | | |
| Annen renteinntekt | | 70 | 0 |
| Annen finansinntekt | | 1 222 | 923 |
| Annen rentekostnad | | 58 793 | 19 741 |
| Resultat av finansposter | | -57 501 | -18 818 |
| Resultat før skattekostnad | | -108 635 | 204 927 |
| Skattekostnad på resultat | 3 | -5 668 | 47 845 |
| Årsresultat | 4 | -102 967 | 157 082 |
| OVERFØRINGER | | | |
| Avsatt til annen egenkapital | | -102 967 | 157 082 |
| Sum overføringer | | -102 967 | 157 082 |



BALANSE

LEKNES BLIKK OG MONTERING AS

| EIENDELER | Note | 2023 | 2022 |
|--------------------------------------|----------|------------------|------------------|
| ANLEGGSMIDLER | | | |
| IMMATERIELLE EIENDELER | | | |
| VARIGE DRIFTSMIDLER | | | |
| Maskiner og anlegg | 2 | 116 475 | 193 475 |
| Driftsløsøre, inventar o.a. utstyr | 2 | 36 182 | 48 722 |
| Sum varige driftsmidler | 2 | 152 657 | 242 197 |
| FINANSIELLE ANLEGGSMIDLER | | | |
| Andre langsiktige fordringer | | 55 824 | 34 858 |
| Sum finansielle anleggsmidler | | 55 824 | 34 858 |
| Sum anleggsmidler | | 208 481 | 277 055 |
| OMLØPSMIDLER | | | |
| Lager av varer og annen beholdning | | 227 017 | 257 633 |
| FORDRINGER | | | |
| Kundefordringer | | 190 856 | 225 770 |
| Andre kortsiktige fordringer | | 33 642 | 2 103 |
| Sum fordringer | | 224 499 | 227 873 |
| INVESTERINGER | | | |
| Bankinnskudd, kontanter o.l. | 5 | 459 545 | 474 002 |
| Sum omløpsmidler | | 911 060 | 959 507 |
| Sum eiendeler | | 1 119 541 | 1 236 562 |



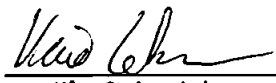
BALANSE

LEKNES BLIKK OG MONTERING AS

| EGENKAPITAL OG GJELD | Note | 2023 | 2022 |
|--|----------|------------------|------------------|
| EGENKAPITAL | | | |
| INNSKUTT EGENKAPITAL | | | |
| Aksjekapital | 6 | 30 000 | 30 000 |
| Sum innskutt egenkapital | | 30 000 | 30 000 |
| OPPTJENT EGENKAPITAL | | | |
| Annen egenkapital | 7 | 120 778 | 223 746 |
| Sum opptjent egenkapital | | 120 778 | 223 746 |
| Sum egenkapital | 4 | 150 778 | 253 746 |
| GJELD | | | |
| AVSETNING FOR FORPLIKTELSER | | | |
| Utsatt skatt | 3 | 0 | 5 668 |
| Sum avsetning for forpliktelser | | 0 | 5 668 |
| ANNEN LANGSIKTIG GJELD | | | |
| Gjeld til kredittinstitusjoner | | 231 433 | 257 522 |
| Sum annen langsiktig gjeld | | 231 433 | 257 522 |
| KORTSIKTIG GJELD | | | |
| Leverandørgjeld | | 381 576 | 223 710 |
| Betalbar skatt | 3 | 0 | 55 688 |
| Skyldig offentlige avgifter | | 56 849 | 159 626 |
| Annen kortsiktig gjeld | | 298 905 | 280 602 |
| Sum kortsiktig gjeld | | 737 330 | 719 626 |
| Sum gjeld | | 968 763 | 982 816 |
| Sum egenkapital og gjeld | | 1 119 541 | 1 236 562 |

Førde, 16.07.2024

Styret i Leknes Blikk Og Montering AS


Kåre Steinar Leknes
styreleder/daglig leder


Marianne Kjosåas Leknes
styremedlem



LEKNES BLIKK OG MONTERING AS

NOTER TIL REGNSKAPET 2023

Regnskapsprinsipper

Årsregnskapet er satt opp i samsvar med regnskapsloven og NRS 8 - God regnskapsskikk for små foretak.

DRIFTSINTEKTER

Inntektsføring ved salg av varer skjer på leveringstidspunktet. Tjenester inntektsføres etter hvert som de leveres.

SKATT

Skattekostnaden i resultatregnskapet omfatter både periodens betalbare skatt og endring i utsatt skatt. Utsatt skatt er beregnet med 0 på grunnlag av de midlertidige forskjeller som eksisterer mellom regnskapsmessige og skattemessige verdier, samt ligningsmessig underskudd til fremføring ved utgangen av regnskapsåret. Skatteøkende og skattereduserende midlertidige forskjeller som reverserer eller kan reverseres i samme periode er utlignet og nettoført.

KLASSIFISERING OG VURDERING AV ANLEGGSMIDLER

Anleggsmidler omfatter eiendeler bestemt til varig eie og bruk. Anleggsmidler er vurdert til anskaffelseskost. Varige driftsmidler balanseføres og avskrives over driftsmidlets økonomiske levetid. Avskrivningsperioden for fast eiendom anskaffet etter 2009 er dekomponert i en del som gjelder råbygget og en del som gjelder faste tekniske installasjoner. Varige driftsmidler nedskrives til gjenvinnbart beløp ved verdifall som forventes ikke å være forbigående. Gjenvinnbart beløp er det høyeste av netto salgsverdi og verdi i bruk. Verdi i bruk er nåverdi av fremtidige kontantstrømmer knyttet til eiendelen. Nedskrivningen reverseres når grunnlaget for nedskrivningen ikke lenger er til stede.

KLASSIFISERING OG VURDERING AV OMLØPSMIDLER

Omløpsmidler og kortsiktig gjeld omfatter normalt poster som forfaller til betaling innen ett år etter balansedagen, samt poster som knytter seg til varekretsløpet. Omløpsmidler vurderes til laveste verdi av anskaffelseskost og virkelig verdi.

VARER

Varer er vurdert til det laveste av anskaffelseskost og netto salgsverdi.

FORDRINGER

Kundefordringer og andre fordringer oppføres til pålydende etter fradrag for avsetning til forventet tap. Avsetning til tap gjøres på grunnlag av en individuell vurdering av de enkelte fordringene.

Note 1 Lønnskostnader og antall årsverk

LØNNSKOSTNADER

| | 2023 | 2022 |
|--------------------|----------------|------------------|
| Lønninger | 831 348 | 929 900 |
| Arbeidsgiveravgift | 89 783 | 100 413 |
| Andre ytelser | 18 468 | 23 124 |
| Sum | 939 599 | 1 053 437 |

Selskapet har i 2023 sysselsatt 1 årsverk.



LEKNES BLIKK OG MONTERING AS

NOTER TIL REGNSKAPET 2023

Note 2 Anleggsmidler

| | Maskiner og anlegg | Sum |
|------------------------------------|-----------------------|----------------|
| Anskaffelseskost pr. 01.01.23 | 447 700 | 447 700 |
| = Anskaffelseskost 31.12.23 | 447 700 | 447 700 |
| Akkumulerte avskrivninger 31.12.23 | 295 043 | 295 043 |
| = Bokført verdi 31.12.23 | 152 657 | 152 657 |
| Årets ordinære avskrivninger | 89 540 | 89 540 |
| Økonomisk levetid | 5 år | |

Note 3 Skatt

| Årets skattekostnad | 2023 | 2022 |
|--|----------------|----------------|
| Resultatført skatt på ordinært resultat: | | |
| Betalbar skatt | 0 | 55 688 |
| Endring i utsatt skattefordel | -5 668 | -7 843 |
| Skattekostnad ordinært resultat | -5 668 | 47 845 |
| Skattepliktig inntekt: | | |
| Resultat før skatt | -108 635 | 204 928 |
| Permanente forskjeller | 605 | 12 549 |
| Endring i midlertidige forskjeller | 46 179 | 35 652 |
| Skattepliktig inntekt | -61 851 | 253 129 |
| Betalbar skatt i balansen: | | |
| Betalbar skatt på årets resultat | 0 | 55 688 |
| Sum betalbar skatt i balansen | 0 | 55 688 |

Skatteeffekten av midlertidige forskjeller og underskudd til fremføring som har gitt opphav til utsatt skatt og utsatte skattefordeler, spesifisert på typer av midlertidige forskjeller

| | 2023 | 2022 | Endring |
|---|----------------|---------------|---------------|
| Varige driftsmidler | -19 490 | 27 013 | 46 503 |
| Varebeholdning | -926 | 0 | 926 |
| Fordringer | 0 | -1 250 | -1 250 |
| Sum | -20 416 | 25 763 | 46 179 |
| Akkumulert fremførbart underskudd | -61 851 | 0 | 61 851 |
| Inngår ikke i beregningen av utsatt skatt | 82 267 | 0 | -82 267 |
| Grunnlag for utsatt skattefordel / skatt | 0 | 25 763 | 25 763 |
| Utsatt skattefordel / skatt (22 %) | 0 | 5 668 | 5 668 |

I henhold til God regnskapsskikk for små foretak balanseføres ikke utsatt skattefordel.



LEKNES BLIKK OG MONTERING AS

NOTER TIL REGNSKAPET 2023

Note 4 Egenkapital

| | Aksjekapital | Overkurs | Annen Innskutt egenkapital | Annen egenkapital | Sum egenkapital |
|----------------|--------------|----------|----------------------------|-------------------|-----------------|
| Pr. 31.12.2022 | 30 000 | 0 | 0 | 223 746 | 253 746 |
| Årets resultat | | | | -102 967 | -102 967 |
| Pr 31.12.2023 | 30 000 | 0 | 0 | 120 779 | 150 779 |

Note 5 Bankinnskudd

Innestående midler på skattetrekkskonto (bundne midler) er på kr. 22 940.

Note 6 Aksjonærer

AKSJEKAPITALEN I LEKNES BLIKK OG MONTERING AS PR. 31.12 BESTÅR AV:

| | Antall | Pålydende | Bokført |
|-----------------|--------|-----------|---------|
| Ordinære aksjer | 30 000 | 1,0 | 30 000 |
| Sum | 30 000 | | 30 000 |

EIERSTRUKTUR

De største aksjonærene i % pr. 31.12 var:

| | Ordinære | Eierandel | Stemmeandel |
|---------------------|----------|-----------|-------------|
| KÅRE STEINAR LEKNES | 30 000 | 100,0 | 100,0 |

Note 7 Fortsatt drift

Resultatet for 2023 viser et underskudd på kr. -102 967 etter skatt, mot overskudd kr. 157 083 i 2022. Styret vurderer at forutsetningene for fortsatt drift er til stede og legger det til grunn for sin virksomhet.



Årsregnskap 2023

Leknes Blikk Og Montering AS

Resultatregnskap
Balanse
Noter til regnskapet



Org.nr.: 925 247 766



RESULTATREGNSKAP

LEKNES BLIKK OG MONTERING AS

| DRIFTSINNEKTER OG DRIFTSKOSTNADER | Note | 2023 | 2022 |
|---|------|------------------|------------------|
| Salgsinntekt | | 2 857 267 | 2 837 546 |
| Annen driftsinntekt | | 25 000 | 0 |
| Sum driftsinntekter | | 2 882 267 | 2 837 546 |
| Varekostnad | | 1 312 234 | 1 023 053 |
| End. beh. varer u.tilv. og ferdigvarer | | 30 616 | -104 659 |
| Lønnskostnad | 1 | 939 599 | 1 053 437 |
| Avskrivning av driftsmidler og immaterielle eiendeler | 2 | 89 540 | 88 198 |
| Annen driftskostnad | | 561 413 | 553 772 |
| Sum driftskostnader | | 2 933 402 | 2 613 801 |
| Driftsresultat | | -51 135 | 223 745 |
| FINANSINNEKTER OG FINANSKOSTNADER | | | |
| Annen renteinntekt | | 70 | 0 |
| Annen finansinntekt | | 1 222 | 923 |
| Annen rentekostnad | | 58 793 | 19 741 |
| Resultat av finansposter | | -57 501 | -18 818 |
| Resultat før skattekostnad | | -108 635 | 204 927 |
| Skattekostnad på resultat | 3 | -5 668 | 47 845 |
| Årsresultat | 4 | -102 967 | 157 082 |
| OVERFØRINGER | | | |
| Avsatt til annen egenkapital | | -102 967 | 157 082 |
| Sum overføringer | | -102 967 | 157 082 |



BALANSE

LEKNES BLIKK OG MONTERING AS

| EIENDELER | Note | 2023 | 2022 |
|--------------------------------------|----------|------------------|------------------|
| ANLEGGSMIDLER | | | |
| IMMATERIELLE EIENDELER | | | |
| VARIGE DRIFTSMIDLER | | | |
| Maskiner og anlegg | 2 | 116 475 | 193 475 |
| Driftsløsøre, inventar o.a. utstyr | 2 | 36 182 | 48 722 |
| Sum varige driftsmidler | 2 | 152 657 | 242 197 |
| FINANSIELLE ANLEGGSMIDLER | | | |
| Andre langsiktige fordringer | | 55 824 | 34 858 |
| Sum finansielle anleggsmidler | | 55 824 | 34 858 |
| Sum anleggsmidler | | 208 481 | 277 055 |
| OMLØPSMIDLER | | | |
| Lager av varer og annen beholdning | | 227 017 | 257 633 |
| FORDRINGER | | | |
| Kundefordringer | | 190 856 | 225 770 |
| Andre kortsiktige fordringer | | 33 642 | 2 103 |
| Sum fordringer | | 224 499 | 227 873 |
| INVESTERINGER | | | |
| Bankinnskudd, kontanter o.l. | 5 | 459 545 | 474 002 |
| Sum omløpsmidler | | 911 060 | 959 507 |
| Sum eiendeler | | 1 119 541 | 1 236 562 |



BALANSE

LEKNES BLIKK OG MONTERING AS

| EGENKAPITAL OG GJELD | Note | 2023 | 2022 |
|--|----------|------------------|------------------|
| EGENKAPITAL | | | |
| INNSKUTT EGENKAPITAL | | | |
| Aksjekapital | 6 | 30 000 | 30 000 |
| Sum innskutt egenkapital | | 30 000 | 30 000 |
| OPPTJENT EGENKAPITAL | | | |
| Annen egenkapital | 7 | 120 778 | 223 746 |
| Sum opptjent egenkapital | | 120 778 | 223 746 |
| Sum egenkapital | 4 | 150 778 | 253 746 |
| GJELD | | | |
| AVSETNING FOR FORPLIKTELSE | | | |
| Utsatt skatt | 3 | 0 | 5 668 |
| Sum avsetning for forpliktelser | | 0 | 5 668 |
| ANNEN LANGSIKTIG GJELD | | | |
| Gjeld til kredittinstitusjoner | | 231 433 | 257 522 |
| Sum annen langsiktig gjeld | | 231 433 | 257 522 |
| KORTSIKTIG GJELD | | | |
| Leverandørgjeld | | 381 576 | 223 710 |
| Betalbar skatt | 3 | 0 | 55 688 |
| Skyldig offentlige avgifter | | 56 849 | 159 626 |
| Annen kortsiktig gjeld | | 298 905 | 280 602 |
| Sum kortsiktig gjeld | | 737 330 | 719 626 |
| Sum gjeld | | 968 763 | 982 816 |
| Sum egenkapital og gjeld | | 1 119 541 | 1 236 562 |

Førde, 16.07.2024

Styret i Leknes Blikk Og Montering AS

Kåre Steinar Leknes
styreleder/daglig leder

Marianne Kjosaa Leknes
styremedlem



LEKNES BLIKK OG MONTERING AS

NOTER TIL REGNSKAPET 2023

Regnskapsprinsipper

Årsregnskapet er satt opp i samsvar med regnskapsloven og NRS 8 - God regnskapsskikk for små foretak.

DRIFTSINNTEKTER

Inntektsføring ved salg av varer skjer på leveringstidspunktet. Tjenester inntektsføres etter hvert som de leveres.

SKATT

Skattekostnaden i resultatregnskapet omfatter både periodens betalbare skatt og endring i utsatt skatt. Utsatt skatt er beregnet med 0 på grunnlag av de midlertidige forskjeller som eksisterer mellom regnskapsmessige og skattemessige verdier, samt ligningsmessig underskudd til fremføring ved utgangen av regnskapsåret. Skatteøkende og skattereduserende midlertidige forskjeller som reverserer eller kan reverseres i samme periode er utlignet og nettoført.

KLASSIFISERING OG VURDERING AV ANLEGGSMIDLER

Anleggsmidler omfatter eiendeler bestemt til varig eie og bruk. Anleggsmidler er vurdert til anskaffelseskost. Varige driftsmidler balanseføres og avskrives over driftsmidlets økonomiske levetid. Avskrivningsperioden for fast eiendom anskaffet etter 2009 er dekomponert i en del som gjelder råbygget og en del som gjelder faste tekniske installasjoner. Varige driftsmidler nedskrives til gjenvinnbart beløp ved verdifall som forventes ikke å være forbigående. Gjenvinnbart beløp er det høyeste av netto salgsverdi og verdi i bruk. Verdi i bruk er nåverdi av fremtidige kontantstrømmer knyttet til eiendelen. Nedskrivningen reverseres når grunnlaget for nedskrivningen ikke lenger er til stede.

KLASSIFISERING OG VURDERING AV OMLØPSMIDLER

Omløpsmidler og kortsiktig gjeld omfatter normalt poster som forfaller til betaling innen ett år etter balansedagen, samt poster som knytter seg til varekretsløpet. Omløpsmidler vurderes til laveste verdi av anskaffelseskost og virkelig verdi.

VARER

Varer er vurdert til det laveste av anskaffelseskost og netto salgsverdi.

FORDRINGER

Kundefordringer og andre fordringer oppføres til pålydende etter fradrag for avsetning til forventet tap. Avsetning til tap gjøres på grunnlag av en individuell vurdering av de enkelte fordringene.

Note 1 Lønnskostnader og antall årsverk

LØNNSKOSTNADER

| | 2023 | 2022 |
|--------------------|----------------|------------------|
| Lønninger | 831 348 | 929 900 |
| Arbeidsgiveravgift | 89 783 | 100 413 |
| Andre ytelser | 18 468 | 23 124 |
| Sum | 939 599 | 1 053 437 |

Selskapet har i 2023 sysselsatt 1 årsverk.



LEKNES BLIKK OG MONTERING AS

NOTER TIL REGNSKAPET 2023

Note 2 Anleggsmidler

| | Maskiner og anlegg | Sum |
|------------------------------------|-----------------------|----------------|
| Anskaffelseskost pr. 01.01.23 | 447 700 | 447 700 |
| = Anskaffelseskost 31.12.23 | 447 700 | 447 700 |
| Akkumulerte avskrivninger 31.12.23 | 295 043 | 295 043 |
| = Bokført verdi 31.12.23 | 152 657 | 152 657 |
| Årets ordinære avskrivninger | 89 540 | 89 540 |
| Økonomisk levetid | 5 år | |

Note 3 Skatt

| Årets skattekostnad | 2023 | 2022 |
|--|----------------|----------------|
| Resultatført skatt på ordinært resultat: | | |
| Betalbar skatt | 0 | 55 688 |
| Endring i utsatt skattefordel | -5 668 | -7 843 |
| Skattekostnad ordinært resultat | -5 668 | 47 845 |
| Skattepliktig inntekt: | | |
| Resultat før skatt | -108 635 | 204 928 |
| Permanente forskjeller | 605 | 12 549 |
| Endring i midlertidige forskjeller | 46 179 | 35 652 |
| Skattepliktig inntekt | -61 851 | 253 129 |
| Betalbar skatt i balansen: | | |
| Betalbar skatt på årets resultat | 0 | 55 688 |
| Sum betalbar skatt i balansen | 0 | 55 688 |

Skatteeffekten av midlertidige forskjeller og underskudd til fremføring som har gitt opphav til utsatt skatt og utsatte skattefordeler, spesifisert på typer av midlertidige forskjeller

| | 2023 | 2022 | Endring |
|---|----------------|---------------|---------------|
| Varige driftsmidler | -19 490 | 27 013 | 46 503 |
| Varebeholdning | -926 | 0 | 926 |
| Fordringer | 0 | -1 250 | -1 250 |
| Sum | -20 416 | 25 763 | 46 179 |
| Akkumulert fremførbart underskudd | -61 851 | 0 | 61 851 |
| Inngår ikke i beregningen av utsatt skatt | 82 267 | 0 | -82 267 |
| Grunnlag for utsatt skattefordel / skatt | 0 | 25 763 | 25 763 |
| Utsatt skattefordel / skatt (22 %) | 0 | 5 668 | 5 668 |

I henhold til God regnskapsskikk for små foretak balanseføres ikke utsatt skattefordel.



LEKNES BLIKK OG MONTERING AS

NOTER TIL REGNSKAPET 2023

Note 4 Egenkapital

| | Aksjekapital | Overkurs | Annen Innskutt egenkapital | Annen egenkapital | Sum egenkapital |
|----------------------|---------------|----------|----------------------------|-------------------|-----------------|
| Pr. 31.12.2022 | 30 000 | 0 | 0 | 223 746 | 253 746 |
| Årets resultat | | | | -102 967 | -102 967 |
| Pr 31.12.2023 | 30 000 | 0 | 0 | 120 779 | 150 779 |

Note 5 Bankinnskudd

Innestående midler på skattetrekkkonto (bundne midler) er på kr. 22 940.

Note 6 Aksjonærer

AKSJEKAPITALEN I LEKNES BLIKK OG MONTERING AS PR. 31.12 BESTÅR AV:

| | Antall | Pålydende | Bokført |
|-----------------|---------------|-----------|---------------|
| Ordinære aksjer | 30 000 | 1,0 | 30 000 |
| Sum | 30 000 | | 30 000 |

EIERSTRUKTUR

De største aksjonærene i % pr. 31.12 var:

| | Ordinære | Eierandel | Stemmeandel |
|---------------------|----------|-----------|-------------|
| KÅRE STEINAR LEKNES | 30 000 | 100,0 | 100,0 |

Note 7 Fortsatt drift

Resultatet for 2023 viser et underskudd på kr. -102 967 etter skatt, mot overskudd kr. 157 083 i 2022. Styret vurderer at forutsetningene for fortsatt drift er til stede og legger det til grunn for sin virksomhet.