



ÅRSREGNSKAPET FOR REGNSKAPSÅRET 2021 - GENERELL INFORMASJON

Enheten

Organisasjonsnummer: 987 946 288
Organisasjonsform: Aksjeselskap
Foretaksnavn: FINSTAD NÆRINGSPARK AS
Forretningsadresse: Industriveien 19
2020 SKEDSMOKORSET

Regnskapsår

Årsregnskapets periode: 01.01.2021 - 31.12.2021

Konsern

Morselskap i konsern: Nei

Regnskapsregler

Regler for små foretak benyttet: Ja
Benyttet ved utarbeidelsen av årsregnskapet til selskapet: Regnskapslovens alminnelige regler

Årsregnskapet fastsatt av kompetent organ

Bekreftet av representant for selskapet: Jan-Olav Jacobsen
Dato for fastsettelse av årsregnskapet: 20.05.2022

Grunnlag for avgivelse

År 2021: Årsregnskapet er elektronisk innlevert
År 2020: Tall er hentet fra elektronisk innlevert årsregnskap fra 2021

Det er ikke krav til at årsregnskapet m.v. som sendes til Regnskapsregisteret er undertegnet. Kontrollen på at dette er utført ligger hos revisor/enhetens øverste organ. Sikkerheten ivaretas ved at innsender har rolle/rettighet for innsending av årsregnskapet via Altinn, og ved at det bekreftes at årsregnskapet er fastsatt av kompetent organ.

Brønnøysundregistrene, 11.08.2023



Resultatregnskap

Beløp i: NOK	Note	2021	2020
RESULTATREGNSKAP			
Inntekter			
Leieinntekter	4	644 036	603 506
Sum inntekter		644 036	603 506
Kostnader			
Avskrivning på varige driftsmidler og immaterielle eiendeler	1,3	42 962	46 280
Annen driftskostnad	2	139 226	161 451
Sum kostnader		182 188	207 731
Driftsresultat		461 848	395 775
Finansinntekter og finanskostnader			
Annen renteinntekt		0	243
Annen finansinntekt		7 624	7 050
Sum finansinntekter		7 624	7 293
Annen rentekostnad		178 633	96 794
Sum finanskostnader		178 633	96 794
Netto finans		-171 009	-89 501
Ordinært resultat før skattekostnad		290 839	306 274
Skattekostnad på ordinært resultat	5	63 967	67 322
Ordinært resultat etter skattekostnad		226 872	238 952
Årsresultat		226 872	238 952
Overføringer og disponeringer			
Konsernbidrag		252 720	237 588
Overføringer til/fra annen egenkapital		-25 848	1 364
Sum overføringer og disponeringer		226 872	238 952



Balanse

Beløp i: NOK	Note	2021	2020
BALANSE - EIENDELER			
Anleggsmidler			
Immaterielle eiendeler			
Utsatt skattefordel	5	1 364	
Sum immaterielle eiendeler		1 364	
Varige driftsmidler			
Tomter, bygninger og annen fast eiendom	1,3	3 693 312	3 731 839
Driftsløsøre, inventar, verktøy, kontormaskiner og lignende	1,3	17 739	22 174
Sum varige driftsmidler		3 711 051	3 754 013
Sum anleggsmidler		3 712 415	3 754 013
Omløpsmidler			
Varer			
Fordringer			
Kundefordringer	1	102 182	105 736
Andre fordringer		14 178	13 541
Sum fordringer		116 360	119 277
Bankinnskudd, kontanter og lignende			
Bankinnskudd, kontanter og lignende		4 069 979	4 053 402
Sum bankinnskudd, kontanter og lignende		4 069 979	4 053 402
Sum omløpsmidler		4 186 339	4 172 679
SUM EIENDELER		7 898 754	7 926 692
BALANSE - EGENKAPITAL OG GJELD			
Egenkapital			
Innskutt egenkapital			
Selskapskapital	6	100 000	100 000
Sum innskutt egenkapital		100 000	100 000



Balanse

Beløp i: NOK	Note	2021	2020
Opptjent egenkapital			
Annen egenkapital		1 355 724	1 381 573
Sum opptjent egenkapital	7	1 355 724	1 381 573
Sum egenkapital		1 455 724	1 481 573
Gjeld			
Langsiktig gjeld			
Utsatt skatt	5	0	5 949
Sum avsetninger for forpliktelser		0	5 949
Annen langsiktig gjeld			
Gjeld til kredittinstitusjoner	8	6 000 000	6 000 000
Sum annen langsiktig gjeld		6 000 000	6 000 000
Sum langsiktig gjeld		6 000 000	6 005 949
Kortsiktig gjeld			
Leverandørgjeld		555	29 097
Skyldige offentlige avgifter		62 209	47 454
Annen kortsiktig gjeld		380 266	362 619
Sum kortsiktig gjeld		443 030	439 170
Sum gjeld		6 443 030	6 445 119
SUM EGENKAPITAL OG GJELD		7 898 754	7 926 692



Brønnøysundregistrene

ÅRSREGNSKAP FOR REGNSKAPSÅRET 2021 - GENERELL INFORMASJON

Journalnummer: 2022 362088

Enheten

Organisasjonsnummer: 987 946 288
Organisasjonsform: Aksjeselskap
Foretaksnavn: FINSTAD NÆRINGS-PARK AS
Forretningsadresse: Industriveien 19
2020 SKEDSMOKORSET

Regnskapsår

Årsregnskapets periode: 01.01.2021 - 31.12.2021

Konsern

Morselskap i konsern: Nei

Regnskapsregler

Regler for små foretak benyttet: Ja
Benyttet ved utarbeidelsen av
årsregnskapet til selskapet: Regnskapslovens alminnelige regler

Årsregnskapet fastsatt av kompetent organ

Bekreftet av representant for selskapet: Jan-Olav Jacobsen
Dato for fastsettelse av årsregnskapet: 20.05.2022

Grunnlag for avgivelse

År 2021: Årsregnskap er elektronisk innlevert.
År 2020: Tall er hentet fra elektronisk innlevert årsregnskap fra 2021.

Det er ikke krav til at årsregnskapet m.v. som sendes til Regnskapsregisteret er undertegnet. Kontrollen på at dette er utført ligger hos revisor/enhetens øverste organ. Sikkerheten ivaretas ved at innsender har rolle/rettighet for innsending av årsregnskapet via Altinn, og ved at det bekreftes at årsregnskapet er fastsatt av kompetent organ.

Brønnøysundregistrene, 09.06.2022



Organisasjonsnr: 987 946 288
FINSTAD NÆRINGS-PARK AS

RESULTATREGNSKAP

Beløp i: NOK	Note	2021	2020
RESULTATREGNSKAP			
Inntekter			
Leieinntekter	4	644 036	603 506
Sum inntekter		644 036	603 506
Kostnader			
Avskrivning på varige driftsmidler og immaterielle eiendeler	1,3	42 962	46 280
Annen driftskostnad	2	139 226	161 451
Sum kostnader		182 188	207 731
Driftsresultat		461 848	395 775
Finansinntekter og finanskostnader			
Annen renteinntekt		0	243
Annen finansinntekt		7 624	7 050
Sum finansinntekter		7 624	7 293
Annen rentekostnad		178 633	96 794
Sum finanskostnader		178 633	96 794
Netto finans		-171 009	-89 501
Ordinært resultat før skattekostnad		290 839	306 274
Skattekostnad på ordinært resultat	5	63 967	67 322
Ordinært resultat etter skattekostnad		226 872	238 952
Årsresultat		226 872	238 952
Overføringer og disponeringer			
Konsernbidrag		252 720	237 588
Overføringer til/fra annen egenkapital		-25 848	1 364
Sum overføringer og disponeringer		226 872	238 952



Organisasjonsnr: 987 946 288
FINSTAD NÆRINGS-PARK AS

BALANSE

Beløp i: NOK **Note** **2021** **2020**

BALANSE - EIENDELER

Anleggsmidler

Immaterielle eiendeler

Utsatt skattefordel 5 1 364

Sum immaterielle eiendeler 1 364

Varige driftsmidler

Tomter, bygninger og annen fast eiendom 1,3 3 693 312 3 731 839

Driftsløsøre, inventar, verktøy, kontormaskiner og lignende 1,3 17 739 22 174

Sum varige driftsmidler 3 711 051 3 754 013

Sum anleggsmidler 3 712 415 3 754 013

Omløpsmidler

Varer

Fordringer

Kundefordringer 1 102 182 105 736

Andre fordringer 14 178 13 541

Sum fordringer 116 360 119 277

Bankinnskudd, kontanter og lignende

Bankinnskudd, kontanter og lignende 4 069 979 4 053 402

Sum bankinnskudd, kontanter og lignende 4 069 979 4 053 402

Sum omløpsmidler 4 186 339 4 172 679

SUM EIENDELER 7 898 754 7 926 692

BALANSE - EGENKAPITAL OG GJELD

Egenkapital

Innskutt egenkapital

Selskapskapital 6 100 000 100 000

Sum innskutt egenkapital 100 000 100 000

Opptjent egenkapital

Annen egenkapital 1 355 724 1 381 573

Sum opptjent egenkapital 7 1 355 724 1 381 573

Sum egenkapital 1 455 724 1 481 573



Gjeld			
Langsiktig gjeld			
Utsatt skatt	5	0	5 949
Sum avsetninger for forpliktelseser		0	5 949
Annen langsiktig gjeld			
Gjeld til kredittinstitusjoner	8	6 000 000	6 000 000
Sum annen langsiktig gjeld		6 000 000	6 000 000
Sum langsiktig gjeld		6 000 000	6 005 949
Kortsiktig gjeld			
Leverandørgjeld		555	29 097
Skyldige offentlige avgifter		62 209	47 454
Annen kortsiktig gjeld		380 266	362 619
Sum kortsiktig gjeld		443 030	439 170
Sum gjeld		6 443 030	6 445 119
SUM EGENKAPITAL OG GJELD		7 898 754	7 926 692



Organisasjonsnr: 987 946 288
FINSTAD NÆRINGS-PARK AS

NOTEOPPLYSNINGER - SELSKAP - alle poster oppgitt i hele tall

Note

1

Regnskapsprinsipper

Årsregnskapet er satt opp i samsvar med regnskapsloven av 1998. Det er utarbeidet etter norske regnskapsstandarder for små foretak. Følgende regnskapsprinsipper er anvendt. Hovedregel for vurdering og klassifisering av eiendeler og gjeld Eiendeler bestemt til varig eie eller bruk er klassifisert som anleggsmidler. Andre eiendeler er klassifisert som omløpsmidler. Fordringer som skal tilbakebetales innen et år er uansett klassifisert som omløpsmidler. Ved klassifisering av kortsiktig og langsiktig gjeld er analoge kriterier lagt til grunn med unntak av første års avdrag på langsiktig gjeld. Anleggsmidler med begrenset økonomisk levetid avskrives planmessig. Langsiktig gjeld balanseføres til nominelt mottatt beløp på etableringstidspunktet. Omløpsmidler vurderes til laveste av anskaffelseskost og virkelig verdi. Kortsiktig gjeld balanseføres til nominelt mottatt beløp på etableringstidspunktet. Varige driftsmidler Varige driftsmidler avskrives over forventet økonomisk levetid. Som ordinære avskrivninger anvender selskapet saldoavskrivninger. Fordringer Kundefordringer og andre fordringer oppføres til pålydende etter fradrag for avsetning til forventet tap. Avsetning til tap gjøres på grunnlag av en individuell vurdering av den enkelte fordring. Basert på dette er det ikke avsatt til tap på kundefordringer i 2021. Skatter Skatter kostnadsføres når de påløper, det vil si at skattekostnaden er knyttet til det regnskapsmessige

Note

2

Antall årsverk i regnskapsåret

0.00

Sum Beløp

Balanseført verdi 31.12. Varige driftsmidler Immaterielle eiend.

Konsernregnskap

Morselskapet sitt navn

Forretningskontor for morselskapet




Balanse			
Finstad Næringspark AS			
Eiendeler	Note	2021	2020
Anleggsmidler			
Utsatt skattefordel	5	1 364	0
Sum immaterielle eiendeler		<u>1 364</u>	<u>0</u>
Varige driftsmidler			
Tomter, bygninger o.a. fast eiendom	1, 3	3 693 312	3 731 839
Driftsløsøre, inventar o.a. utstyr	1, 3	17 739	22 174
Sum varige driftsmidler		<u>3 711 051</u>	<u>3 754 013</u>
Sum anleggsmidler		<u>3 712 415</u>	<u>3 754 013</u>
Omløpsmidler			
Fordringer			
Kundefordringer	1	102 182	105 736
Andre kortsiktige fordringer		14 178	13 541
Sum fordringer		<u>116 360</u>	<u>119 277</u>
Bankinnskudd, kontanter o.l.			
Bankinnskudd, kontanter o.l.		4 069 979	4 053 402
Sum bankinnskudd, kontanter o.l.		<u>4 069 979</u>	<u>4 053 402</u>
Sum omløpsmidler		<u>4 186 339</u>	<u>4 172 679</u>
Sum eiendeler		<u>7 898 754</u>	<u>7 926 692</u>


**Balanse**


Finstad Næringspark AS

Egenkapital og gjeld	Note	2021	2020
Innskutt egenkapital			
Aksjekapital	6	100 000	100 000
Sum innskutt egenkapital		<u>100 000</u>	<u>100 000</u>
Opptjent egenkapital			
Annen egenkapital		1 355 724	1 381 573
Sum opptjent egenkapital	7	<u>1 355 724</u>	<u>1 381 573</u>
Sum egenkapital		<u>1 455 724</u>	<u>1 481 573</u>
Gjeld			
Avsetning for forpliktelser			
Utsatt skatt	5	0	5 949
Sum avsetning for forpliktelser		<u>0</u>	<u>5 949</u>
Annen langsiktig gjeld			
Gjeld til kredittinstitusjoner	8	6 000 000	6 000 000
Sum annen langsiktig gjeld		<u>6 000 000</u>	<u>6 000 000</u>
Kortsiktig gjeld			
Leverandørgjeld		555	29 097
Skyldig offentlige avgifter		62 209	47 454
Annen kortsiktig gjeld		380 266	362 619
Sum kortsiktig gjeld		<u>443 030</u>	<u>439 170</u>
Sum gjeld		<u>6 443 030</u>	<u>6 445 119</u>
Sum egenkapital og gjeld		<u>7 898 754</u>	<u>7 926 692</u>

Skedsmokorset, 23.03.2022


Torstein Ekdahl
styreleder


Stewart Laursen Stjernholm
styremedlem


Jan-Olav Jacobsen
styremedlem



Noter til regnskapet for Finstad Næringspark AS

Note 1 Regnskapsprinsipper

Årsregnskapet er satt opp i samsvar med regnskapsloven av 1998. Det er utarbeidet etter norske regnskapsstandarder for små foretak. Følgende regnskapsprinsipper er anvendt.

Hovedregel for vurdering og klassifisering av eiendeler og gjeld

Eiendeler bestemt til varig eie eller bruk er klassifisert som anleggsmidler. Andre eiendeler er klassifisert som omløpsmidler. Fordringer som skal tilbakebetales innen et år er uansett klassifisert som omløpsmidler. Ved klassifisering av kortsiktig og langsiktig gjeld er analoge kriterier lagt til grunn med unntak av første års avdrag på langsiktig gjeld.

Anleggsmidler med begrenset økonomisk levetid avskrives planmessig. Langsiktig gjeld balanseføres til nominelt mottatt beløp på etableringstidspunktet.

Omløpsmidler vurderes til laveste av anskaffelseskost og virkelig verdi. Kortsiktig gjeld balanseføres til nominelt mottatt beløp på etableringstidspunktet.

Varige driftsmidler

Varige driftsmidler avskrives over forventet økonomisk levetid. Som ordinære avskrivninger anvender selskapet saldoavskrivninger.

Fordringer

Kundefordringer og andre fordringer oppføres til pålydende etter fradrag for avsetning til forventet tap. Avsetning til tap gjøres på grunnlag av en individuell vurdering av den enkelte fordring. Basert på dette er det ikke avsatt til tap på kundefordringer i 2021.

Skatter

Skatter kostnadsføres når de påløper, det vil si at skattekostnaden er knyttet til det regnskapsmessige resultatet før skatt. Utsatt skatt, relatert til midlertidige forskjeller på driftsmidler, er balanseført.

Note 2 Lønnskostnader, antall ansatte, godtgjørelser

Det har ikke vært ansatte i selskapet i 2021 og det er således ikke betalt noe lønn. Det er ikke utbetalt godtgjørelse til styret og daglig leder.

Kostnadsført revisjonshonorar for 2021 utgjør kr. 11.050 ekskl. mva.

Selskapet er ikke pliktig til å ha tjenestepensjonsordning etter lov om obligatorisk tjenestepensjon.



Noter til regnskapet for Finstad Næringspark AS

Note 3 Varige driftsmidler

	Tomt	Boligbygg	Lager	Inventar	SUM
Anskaffelseskost 1.1	1 077 300	1 857 810	1 895 725	387 038	5 217 873
Tilgang kjøpte driftsmidler					0
Avgang					0
Anskaffelseskost 31.12	1 077 300	1 857 810	1 895 725	387 038	5 217 873
Akkumulerte avskrivninger 31.12	0	0	1 137 523	369 299	1 506 822
Balanseført verdi pr 31.12	1 077 300	1 857 810	758 202	17 739	3 711 051
Årets avskrivninger	0	0	38 527	4 435	42 962
Økonomisk levetid			25-50 år	10 år	
Avskrivningsplan saldoavskrivning			4-8%	20 %	

Note 4 Transaksjoner med nærstående parter

Av selskapets leieinntekter stammer kr. 72.000 fra leie til morselskapet, Compass Fairs AS.

Note 5 Skatt

Årets skattekostnad fremkommer slik:

	2021	2020
Betalbar skatt	0	0
Skatteeffekt på avgitt konsernbidrag	71 280	67 012
Endring utsatt skatt	-7 313	310
Skattekostnad ordinært resultat	63 967	67 322

Betalbar skatt på årets resultat fremkommer slik:

Ordinært resultat før skattekostnad	290 839	306 274
Permanente forskjeller	0	-173
Avgitt konsernbidrag, brutto	-324 000	-304 600
Endring midlertidige forskjeller	33 238	-1 408
Grunnlag betalbar skatt	77	93
Skatt 22 %	0	0
Betalbar skatt på årets resultat	0	0

Grunnlag for utsatt skatt

Driftsmidler	27 947	27 040
Fordringer	-34 145	-
Sum grunnlag for utsatt skatt	-6 198	27 040
Utsatt skatt/skattefordel, 22 %	-1 364	5 949



Noter til regnskapet for Finstad Næringspark AS

Note 6 Aksjekapital og aksjonærinformasjon

Selskapets aksjekapital består av 1.000 aksjer à kr 100. Det foreligger ikke ulike aksjeklasser i selskapet.

Eierstruktur

Aksjene i Finstad Næringspark AS eies 100 % av Stjerne Holding AS.

Note 7 Egenkapital

	Aksjekapital	Annen egenkapital	Sum EK
Egenkapital 1/1	100 000	1 381 573	1 481 573
Årets endring i egenkapital:			
Avgitt netto konsernbidrag		-252 720	-252 720
Årets resultat		226 872	226 872
Egenkapital 31/12	100 000	1 355 724	1 455 724

Note 8 Pantstillelser

Selskapets eiendom er stillet som sikkerhet for gjeld til Sparebank1. Samlet pantesikret gjeld i denne forbindelse utgjorde kr 6.000.000. Samlet bokført verdi på pantsatte eiendeler utgjorde kr 3.693.312. Det ble i mai 2020 utarbeidet en verditakst på eiendommen, verdien utgjorde iht. taksten kr 10,5 mill.

Selskapets søsterselskap, Compass Fairs AS, har stillet sidesikkerhet for lånet på kr 6.000.000.

Den langsiktige gjelden har en samlet løpetid på 4 år og forfaller 10. november 2025.



Resultatregnskap			
Finstad Næringspark AS			
Driftsinntekter og driftskostnader	Note	2021	2020
Leieinntekter	4	644 036	603 506
Sum driftsinntekter		<u>644 036</u>	<u>603 506</u>
Avskrivning på driftsmidler	1, 3	42 962	46 280
Andre driftskostnader	2	139 226	161 451
Sum driftskostnader		<u>182 188</u>	<u>207 731</u>
Driftsresultat		<u>461 848</u>	<u>395 775</u>
Finansinntekter og finanskostnader			
Annen renteinntekt		0	243
Annen finansinntekt		7 624	7 050
Annen rentekostnad		178 633	96 794
Resultat av finansposter		<u>-171 009</u>	<u>-89 501</u>
Ordinært resultat før skattekostnad		290 839	306 274
Årets skattekostnad	5	63 967	67 322
Ordinært resultat		<u>226 872</u>	<u>238 952</u>
Årsoverskudd		<u>226 872</u>	<u>238 952</u>
Overføringer			
Avgitt konsernbidrag		252 720	237 588
Overført til annen egenkapital		0	1 364
Overført fra annen egenkapital		25 848	0
Sum overføringer		<u>226 872</u>	<u>238 952</u>



Christiania Revision

Statsautoriserte Revisorer
MEDLEMMER AV DEN NORSKE REVISORFORENING

Til generalforsamlingen i Finstad Næringspark AS

UAVHENGIG REVISORS BERETNING

Uttalelse om revisjonen av årsregnskapet

Konklusjon

Vi har revidert årsregnskapet til Finstad Næringspark AS som viser et overskudd på kr. 226.872. Årsregnskapet består av balanse per 31. desember 2021, resultatregnskap for regnskapsåret avsluttet per denne datoen og noter til årsregnskapet, herunder et sammendrag av viktige regnskapsprinsipper.

Etter vår mening

- oppfyller årsregnskapet gjeldende lovkrav
- gir årsregnskapet et rettviseende bilde av selskapets finansielle stilling per 31. desember 2021, og av dets resultater for regnskapsåret avsluttet per denne datoen i samsvar med regnskapslovens regler og god regnskapskikk i Norge.

Grunnlag for konklusjonen

Vi har gjennomført revisjonen i samsvar med de internasjonale revisjonsstandardene International Standards on Auditing (ISA-ene). Våre oppgaver og plikter i henhold til disse standardene er beskrevet nedenfor under Revisors oppgaver og plikter ved revisjon av årsregnskapet. Vi er uavhengige av selskapet slik det kreves i lov, forskrift og International Code of Ethics for Professional Accountants (inkludert internasjonale uavhengighetsstandarder) utstedt av The International Ethics Standards Board for Accountants (IESBA-reglene), og vi har overholdt våre øvrige etiske forpliktelser i samsvar med disse kravene. Innhentet revisjonsbevis er etter vår vurdering tilstrekkelig og hensiktsmessig som grunnlag for vår konklusjon.

Ledelsens ansvar for årsregnskapet

Ledelsen er ansvarlig for å utarbeide årsregnskapet og for at det gir et rettviseende bilde i samsvar med regnskapslovens regler og god regnskapskikk i Norge. Ledelsen er også ansvarlig for slik intern kontroll som den finner nødvendig for å kunne utarbeide et årsregnskap som ikke inneholder vesentlig feilinformasjon, verken som følge av misligheter eller utilsiktede feil.

Ved utarbeidelsen av årsregnskapet må ledelsen ta standpunkt til selskapets evne til fortsatt drift og opplyse om forhold av betydning for fortsatt drift. Forutsetningen om fortsatt drift skal legges til grunn for årsregnskapet så lenge det ikke er sannsynlig at virksomheten vil bli avviklet.

Revisors oppgaver og plikter ved revisjonen av årsregnskapet

Vårt mål er å oppnå betryggende sikkerhet for at årsregnskapet som helhet ikke inneholder vesentlig feilinformasjon, verken som følge av misligheter eller utilsiktede feil, og å avgi en revisjonsberetning som inneholder vår konklusjon. Betryggende sikkerhet er en høy grad av sikkerhet, men ingen garanti for at en revisjon utført i samsvar med ISA-ene, alltid vil avdekke

DRONNINGENS GATE 6 – 0152 OSLO

HILDE MATHISEN SLETTEBERG
Org.nr. 962460062
Mobil: 913 07 543
hms@christiania-revisjon.no

HANNE-KATRIN UVHOLT
Org.nr. 962451535
Mobil: 906 74 757
hku@christiania-revisjon.no

HANNE CATHRINE STRØMBERG
Org.nr. 962461689
Mobil: 917 21 498
hcs@christiania-revisjon.no



vesentlig feilinformasjon som eksisterer. Feilinformasjon kan oppstå som følge av misligheter eller utilsiktede feil. Feilinformasjon blir vurdert som vesentlig dersom den enkeltvis eller samlet med rimelighet kan forventes å påvirke økonomiske beslutninger som brukerne foretar basert på årsregnskapet.

For videre beskrivelse av revisors oppgaver og plikter vises det til <https://revisorforeningen.no/revisjonsberetninger>

Oslo, den 23. mars 2022



Hanne-Katrin Uvholt
statsautorisert revisor

DRONNINGENS GATE 6 – 0152 OSLO

HILDE MATHISEN SLETTEBERG
Org.nr. 962460062
Mobil: 913 07 543
hms@christiania-revision.no

HANNE-KATRIN UVHOLT
Org.nr. 962451535
Mobil: 906 74 757
hku@christiania-revision.no

HANNE CATHRINE STRØMBERG
Org.nr. 962461689
Mobil: 917 21 498
hcs@christiania-revision.no