



ÅRSREGNSKAPET FOR REGNSKAPSÅRET 2022 - GENERELL INFORMASJON

Enheten

Organisasjonsnummer:	984 027 958
Organisasjonsform:	Aksjeselskap
Foretaksnavn:	NEKTON HAVBRUK AS
Forretningsadresse:	Industriveien 51 7266 KVERVA

Regnskapsår

Årsregnskapets periode:	01.01.2022 - 31.12.2022
-------------------------	-------------------------

Konsern

Morselskap i konsern:	Ja
Konsernregnskap lagt ved:	Nei

Regnskapsregler

Regler for små foretak benyttet:	Nei
Benyttet ved utarbeidelsen av årsregnskapet til selskapet:	Regnskapslovens alminnelige regler

Årsregnskapet fastsatt av kompetent organ

Bekreftet av representant for selskapet:	Roger Bekken
Dato for fastsettelse av årsregnskapet:	30.06.2023

Grunnlag for avgivelse

År 2022: Årsregnskapet er elektronisk innlevert
År 2021: Tall er hentet fra elektronisk innlevert årsregnskap fra 2022

Det er ikke krav til at årsregnskapet m.v. som sendes til Regnskapsregisteret er undertegnet. Kontrollen på at dette er utført ligger hos revisor/enhetens øverste organ. Sikkerheten ivaretas ved at innsender har rolle/rettighet for innsending av årsregnskapet via Altinn, og ved at det bekreftes at årsregnskapet er fastsatt av kompetent organ.

Brønnøysundregistrene, 10.07.2024



Resultatregnskap

Beløp i: NOK	Note	2022	2021
RESULTATREGNSKAP			
Inntekter			
Salgsinntekt	1	140 910 000	148 347 524
Andre inntekter/SkatteFunn		3 905 157	16 755 231
Sum inntekter		144 815 157	165 102 755
Kostnader			
Varekostnad		93 005 816	128 960 100
Lønnskostnad	2		3 743 676
Avskrivning på varige driftsmidler	3	4 901 509	7 233 875
Nedskrivning av varige driftsmidler og immaterielle eiendeler		2 498 676	1 318 804
Annen driftskostnad	2	4 377 038	28 134 807
Sum kostnader		104 783 039	169 391 262
Driftsresultat		40 032 118	-4 288 507
Finansinntekter og finanskostnader			
Renteinntekt fra foretak i samme konsern		27 847	5 358
Annen renteinntekt		2 857	894 190
Annen finansinntekt			174 171
Sum finansinntekter		30 704	1 073 720
Rentekostnad til foretak i samme konsern		2 443 019	575 716
Annen rentekostnad		2 249	5 466 575
Annen finanskostnad			3 490
Sum finanskostnader		2 445 268	6 045 781
Netto finans		-2 414 564	-4 972 062
Ordinært resultat før skattekostnad		37 617 554	-9 260 568
Skattekostnad på ordinært resultat	4	8 275 233	-2 644 870
Ordinært resultat etter skattekostnad		29 342 321	-6 615 698
Årsresultat		29 342 321	-6 615 698
Årsresultat etter minoritetsinteresser		29 342 321	-6 615 698



Resultatregnskap

Beløp i: NOK	Note	2022	2021
Overføringer og disponeringer			
Overf. felleseid andelskap. samvirkef.		-11 575 854	
Ordinært utbytte		29 000 000	
Udekket tap		24 149 918	-6 615 698
Overføringer annen egenkapital		-12 231 743	
Sum overføringer og disponeringer		29 342 321	-6 615 698



Balanse

Beløp i: NOK	Note	2022	2021
BALANSE - EIENDELER			
Anleggsmidler			
Immaterielle eiendeler			
Konsesjoner	3	11 248 000	11 248 000
Utsatt skattefordel	4	12 182 458	20 457 691
Sum immaterielle eiendeler		23 430 458	31 705 691
Varige driftsmidler			
Tomter, bygninger og annen fast eiendom	3	1 395 849	1 864 617
Maskiner og anlegg	3	375 177	375 177
Oppdrettsbåt	3	625 767	3 250 505
Driftsløsøre, inventar, mærutstyr	3	750 700	6 065 386
Sum varige driftsmidler		3 147 493	11 555 685
Sum anleggsmidler		26 577 951	43 261 376
Omløpsmidler			
Varer			
Varer			28 428 418
Sum varer			28 428 418
Fordringer			
Kundefordringer		73 018 113	114 963 342
Andre fordringer	5	49 109 068	1 413 960
Sum fordringer		122 127 181	116 377 302
Bankinnskudd, kontanter og lignende			
Bankinnskudd, kontanter o.l.	6		17 867 482
Sum bankinnskudd, kontanter og lignende			17 867 482
Sum omløpsmidler		122 127 181	162 673 202
SUM EIENDELER		148 705 132	205 934 579

BALANSE - EGENKAPITAL OG GJELD



Balanse

Beløp i: NOK	Note	2022	2021
Egenkapital			
Innskutt egenkapital			
Aksjekapital, 3.274.204 aksjer à kr. 1,-	7	6 682 049	6 682 049
Overkurs	8	47 249 873	96 986 951
Sum innskutt egenkapital		53 931 922	103 669 000
Opptjent egenkapital			
Annen egenkapital	8		12 231 743
Udekket tap	8		62 311 142
Sum opptjent egenkapital			-50 079 399
Sum egenkapital		53 931 922	53 589 601
Gjeld			
Langsiktig gjeld			
Annen langsiktig gjeld			
Øvrig langsiktig gjeld	9	60 000 000	60 000 000
Sum annen langsiktig gjeld		60 000 000	60 000 000
Sum langsiktig gjeld		60 000 000	60 000 000
Kortsiktig gjeld			
Leverandørgjeld		901 047	77 008 871
Skyldig offentlige avgifter		20 280	13 583 313
Utbytte		29 000 000	
Gjeld til konsernselskap	9	4 851 883	
Annen kortsiktig gjeld			1 752 793
Sum kortsiktig gjeld		34 773 210	92 344 977
Sum gjeld		94 773 210	152 344 977
SUM EGENKAPITAL OG GJELD		148 705 132	205 934 579



Nekton Havbruk AS

ÅRSBERETNING FOR 2022

Virksomhetens art

Selskapet driver fiskeoppdrett på Smøla i Møre og Romsdal. Selskapets kontoradresse er Industriveien 5, 7266 Kverva.

Fortsatt drift

I samsvar med regnskapslovens § 3-3 bekreftes det at forutsetningen om fortsatt drift er lagt til grunn ved utarbeidelsen av regnskapet. Selskapet leverer hele sin produksjon til annet selskap i konsernet. Til grunn for antagelsen ligger resultatprognoser for 2023 og konsernets langsiktige strategiske prognoser for årene fremover. Konsernet er i en sunn økonomisk og finansiell stilling.

Regnskap

	2022	2021	2020
Driftsinntekter	144 815 157	165 102 755	95 759 922
Driftsresultat	40 032 118	-4 288 507	-38 554 900
Årsresultat	29 342 321	-6 615 698	-35 256 410
	31.12.2022	31.12.2021	31.12.2020
Balansesum	148 705 132	205 934 579	133 766 693
Egenkapital	53 931 922	53 589 601	-18 429 069
Egenkapitalprosent	36,27%	26,0%	-13,8%

Selskapet har i 2021 inngått en samarbeidsavtale slik at all produksjon fra 30.06 selges internt i konsernet. Dette har medført en gunstigere drift og bedre tilgang til gode lokaliteter, og dermed ett betydelig bedre resultat. Omsetning har gått noe ned fra 2021 til 2022 da utnyttelsen av konsesjoner har vært noe svakere i 2022.

Samlet kontantstrøm fra operasjonelle aktiviteter i selskapet var på kr -23.727.374 (2021: kr -17.484.632).

Konsernets likviditet er organisert i en konsernkontoordning. Konsernets likviditet er god.

Selskapet driver løpende forsknings- og utviklingsaktiviteter knyttet til både forbedringer og nyvinninger. Utgiftene er kostnadsført løpende.

Samlet investering i 2022 var på kr 0 (2021: kr 0).

Styret mener at årsberetningen gir en rettvise oversikt av Nekton Havbruks AS' eiendeler og gjeld, finansielle stilling og resultat.



Finansiell risiko

Konsernet har banklån med det formål å skaffe kapital til investeringer i selskapets virksomhet. I tillegg har konsernet finansielle instrumenter som kundefordringer, leverandørgjeld o.l. som er direkte knyttet til virksomhetens daglige drift. For sikringsformål har konsernet enkelte valutaterminkontrakter.

Konsernet benytter ikke finansielle instrumenter, herunder finansielle derivater, for spekulasjonsformål.

De viktigste finansielle risiko konsernet er utsatt for er knyttet til renterisiko, likviditetsrisiko, valutarisiko og kredittisiko. Konsernets ledelse har en løpende vurdering av disse risiko og fastsetter retningslinjer for hvordan disse skal håndteres.

Låneporteføljen har i dag en flytende rente, med unntak av at deler av grønt obligasjonslån som ble utstedt i 2021 som har en fast rente, som innebærer at konsernet er påvirket av endringer i rentenivået.

Likviditetsrisikoen styres ved å opprettholde en fleksibel finansieringsstruktur som er sikret gjennom etablerte lånefasiliteter. Konsernets målsetning er å ha tilstrekkelig kontanter, kontantekvivalenter eller kredittmuligheter på mellomlang sikt for å dekke lånebehovet på kort sikt.

Selskapet har ingen salgstransaksjoner i utenlandsk valuta.

Basert på at omsetningen i selskapet i hovedsak er konsernintern anses kredittisikoen for å være lav.

Ansvarsforsikring

Det er tegnet ansvarsforsikring for styrets medlemmer og daglig leder.

Arbeidsmiljø og likestilling

Selskapet hadde ingen ansatte i 2022. Styret består av 4 menn. Styret har ut fra en vurdering av antall ansatte og stillingskategorier ikke funnet det nødvendig å iverksette spesielle tiltak med hensyn til likestilling.

Diskriminering

Konsernet har kunngjort tydelige holdninger til ivaretagelse av mangfold og likestilling i de etiske retningslinjene. SalMar aksepterer ikke diskriminering, krenkelser eller trakassering av våre kollegaer eller samarbeidspartnere og vi skal behandle alle med høflighet og respekt uansett rase, kjønn, nasjonal eller sosial bakgrunn, alder, handikapp, seksuell legning, religiøs tro, politiske overbevisninger eller annen status. Respekt for enkeltmennesket er hjørnesteinen i selskapets policy. Alle skal behandles med verdighet og respekt og skal ikke bli utilbørlig hindret i å utføre sine plikter og ansvar. Holdningene er basert på en erkjennelse av at mangfold bidrar til et bedre arbeidsmiljø, større tilpasningsevne og bedre resultat i det lange løp.



Ytre miljø

Selskapet forvalter naturressurser og har derigjennom et stort ansvar for miljøet. Selskapets virksomhet drives i henhold til de fastsatte konsesjonsbestemmelser og utslipps-tillatelser. Selskapet bestreber seg til enhver tid å belaste miljøet og felleseiendommene minst mulig blant annet gjennom streng og kontrollert avfallshåndtering i alle ledd, vaksinerings av all settefisk for å redusere faren for sykdom og sykdomsspredning og nulltoleranse for selvforskyldte hendelser som kan utløse rømming av fisk fra oppdrettsanleggene. Investeringer gjennomført i de siste årene vil i stor grad være med på å sikre at selskapet også i årene fremover vil drive bærekraftig og i henhold til fastsatte konsesjonsbestemmelser. Selskapet har et løpende og tett samarbeid både med private og offentlige aktører og instanser i fiskehelsetjenesten.

Selskapet har godkjente rutiner for egenkontroll og HMS.

Fremtidsutsikter

Norsk oppdrettsnæring er i betydelig vekst og det forventes med bakgrunn i dette at selskapets fremtidige utvikling vil bli positiv. Aktivitetsnivået i konsernet forventes å stige ytterligere i kommende år.

Åpenhetsloven

En fullstendig redegjørelse på konsernnivå vil bli offentliggjort på nettsiden til SalMar innen utgangen av juni 2023. Se mer på www.salmar.no/apenhetsloven/.

Kverva 30.06.2023

Nils Aakvik
styremedlem

Ulrik Steinvik
styremedlem

Mikal Arild Eines
styremedlem

Roger Bekken
Styrets leder/ daglig leder




Electronic signature

Signed by
Steinvik, Ulrik
(Identity verified with BankID (NO))

Date and time (UTC-01:00) Amsterdam, Berlin, Bern, Rome, Stockholm, Vienna
05.07.2023 22.07.19


Signature method
BankID (NO)

 **bankID**

Signed by
Bekken, Roger
(Identity verified with BankID (NO))

Date and time (UTC-01:00) Amsterdam, Berlin, Bern, Rome, Stockholm, Vienna
05.07.2023 20.02.32


Signature method
BankID (NO)

 **bankID**

Signed by
Aakvik, Nils
(Identity verified with BankID (NO))

Date and time (UTC-01:00) Amsterdam, Berlin, Bern, Rome, Stockholm, Vienna
06.07.2023 13.27.37

Signature method
BankID (NO)

 **bankID**

Signed by
Eines, Mikal Arild
(Identity verified with BankID Mobil (NO))

Date and time (UTC-01:00) Amsterdam, Berlin, Bern, Rome, Stockholm, Vienna
06.07.2023 09.13.04

Signature method
BankID Mobil (NO)

 **bankID**



Building a better
working world

Statsautoriserte revisorer
Ernst & Young AS

Havnegata 9, 7010 Trondheim
Postboks 1299 Pirseneteret, 7462 Trondheim

Foretaksregisteret: NO 976 389 387 MVA
Tlf: +47 24 00 24 00

www.ey.no
Medlemmer av Den norske Revisorforening

UAVHENGIG REVISORS BERETNING

Til generalforsamlingen i Nekton Havbruk AS

Konklusjon

Vi har revidert årsregnskapet for Nekton Havbruk AS som består av balanse per 31. desember 2022, resultatregnskap og kontantstrømoppstilling for regnskapsåret avsluttet per denne datoen og noter til årsregnskapet, herunder et sammendrag av viktige regnskapsprinsipper.

Etter vår mening oppfyller årsregnskapet gjeldende lovkrav og gir et rettviseende bilde av selskapets finansielle stilling per 31. desember 2022 og av dets resultater og kontantstrømmer for regnskapsåret avsluttet per denne datoen i samsvar med regnskapslovens regler og god regnskapsskikk i Norge.

Grunnlag for konklusjon

Vi har gjennomført revisjonen i samsvar med International Standards on Auditing (ISA-ene). Våre oppgaver og plikter i henhold til disse standardene er beskrevet nedenfor under *Revisors oppgaver og plikter ved revisjonen av årsregnskapet*. Vi er uavhengige av selskapet i samsvar med kravene i relevante lover og forskrifter i Norge og *International Code of Ethics for Professional Accountants* (inkludert internasjonale uavhengighetsstandarder) utstedt av International Ethics Standards Board for Accountants (IESBA-reglene), og vi har overholdt våre øvrige etiske forpliktelser i samsvar med disse kravene. Innhentet revisjonsbevis er etter vår vurdering tilstrekkelig og hensiktsmessig som grunnlag for vår konklusjon.

Øvrig informasjon

Øvrig informasjon omfatter informasjon i selskapets årsrapport bortsett fra årsregnskapet og den tilhørende revisjonsberetningen. Styret og daglig leder (ledelsen) er ansvarlig for den øvrige informasjonen. Vår konklusjon om revisjonen av årsregnskapet dekker ikke den øvrige informasjonen, og vi attesterer ikke den øvrige informasjonen.

I forbindelse med revisjonen av årsregnskapet er det vår oppgave å lese den øvrige informasjonen med det formål å vurdere om årsberetningen inneholder de opplysninger som skal gis i henhold til gjeldende lovkrav og hvorvidt det foreligger vesentlig inkonsistens mellom den øvrige informasjonen og årsregnskapet eller kunnskap vi har opparbeidet oss under revisjonen, eller hvorvidt den tilsynelatende inneholder vesentlig feilinformasjon. Dersom vi konkluderer med at den øvrige informasjonen inneholder vesentlig feilinformasjon eller ikke inneholder de opplysninger som skal gis i henhold til gjeldende lovkrav, er vi pålagt å rapportere det.

Vi har ingenting å rapportere i så henseende, og vi mener at årsberetningen er konsistent med årsregnskapet og inneholder de opplysninger som skal gis i henhold til gjeldende lovkrav.

Ledelsens ansvar for årsregnskapet

Ledelsen er ansvarlig for å utarbeide årsregnskapet og for at det gir et rettviseende bilde i samsvar med regnskapslovens regler og god regnskapsskikk i Norge. Ledelsen er også ansvarlig for slik intern kontroll som den finner nødvendig for å kunne utarbeide et årsregnskap som ikke inneholder vesentlig feilinformasjon, verken som følge av misligheter eller feil.

Ved utarbeidelsen av årsregnskapet må ledelsen ta standpunkt til selskapets evne til fortsatt drift og opplyse om forhold av betydning for fortsatt drift. Forutsetningen om fortsatt drift skal legges til grunn for årsregnskapet med mindre ledelsen enten har til hensikt å avvike selskapet eller virksomheten, eller ikke har noe annet realistisk alternativ.



Building a better
working world

Revisors oppgaver og plikter ved revisjonen av årsregnskapet

Vårt mål er å oppnå betryggende sikkerhet for at årsregnskapet som helhet ikke inneholder vesentlig feilinformasjon, verken som følge av misligheter eller feil, og å avgi en revisjonsberetning som inneholder vår konklusjon. Betryggende sikkerhet er en høy grad av sikkerhet, men ingen garanti for at en revisjon utført i samsvar med ISA-ene, alltid vil avdekke vesentlig feilinformasjon. Feilinformasjon kan skyldes misligheter eller feil og er å anse som vesentlig dersom den enkeltvis eller samlet med rimelighet kan forventes å påvirke de økonomiske beslutningene som brukerne foretar på grunnlag av årsregnskapet.

Som del av en revisjon i samsvar med ISA-ene, utøver vi profesjonelt skjønn og utviser profesjonell skepsis gjennom hele revisjonen. I tillegg:

- identifiserer og vurderer vi risikoen for vesentlig feilinformasjon i årsregnskapet, enten det skyldes misligheter eller feil. Vi utformer og gjennomfører revisjonshandlinger for å håndtere slike risikoen, og innhenter revisjonsbevis som er tilstrekkelig og hensiktsmessig som grunnlag for vår konklusjon. Risikoen for at vesentlig feilinformasjon som følge av misligheter ikke blir avdekket, er høyere enn for feilinformasjon som skyldes feil, siden misligheter kan innebære samarbeid, forfalskning, bevisste utelatelser, uriktige fremstillinger eller overstyring av intern kontroll.
- opparbeider vi oss en forståelse av den interne kontrollen som er relevant for revisjonen, for å utforme revisjonshandlinger som er hensiktsmessige etter omstendighetene, men ikke for å gi uttrykk for en mening om effektiviteten av selskapets interne kontroll.
- evaluerer vi om de anvendte regnskapsprinsippene er hensiktsmessige og om regnskapsestimater og tilhørende noteopplysninger utarbeidet av ledelsen er rimelige.
- konkluderer vi på om ledelsens bruk av fortsatt drift-forutsetningen er hensiktsmessig, og, basert på innhentede revisjonsbevis, hvorvidt det foreligger vesentlig usikkerhet knyttet til hendelser eller forhold som kan skape betydelig tvil om selskapets evne til fortsatt drift. Dersom vi konkluderer med at det eksisterer vesentlig usikkerhet, kreves det at vi i revisjonsberetningen henleder oppmerksomheten på tilleggsopplysningene i årsregnskapet, eller, dersom slike tilleggsopplysninger ikke er tilstrekkelige, at vi modifierer vår konklusjon. Våre konklusjoner er basert på revisjonsbevis innhentet frem til datoen for revisjonsberetningen. Etterfølgende hendelser eller forhold kan imidlertid medføre at selskapet ikke kan fortsette driften.
- evaluerer vi den samlede presentasjonen, strukturen og innholdet i årsregnskapet, inkludert tilleggsopplysningene, og hvorvidt årsregnskapet gir uttrykk for de underliggende transaksjonene og hendelsene på en måte som gir et rettviseende bilde.

Vi kommuniserer med styret blant annet om det planlagte omfanget av og tidspunktet for revisjonsarbeidet og eventuelle vesentlige funn i revisjonen, herunder vesentlige svakheter i den interne kontrollen som vi avdekker gjennom revisjonen.

Trondheim, 6. juli 2023
ERNST & YOUNG AS

Revisjonsberetningen er signert elektronisk

Christian Ronæss
statsautorisert revisor



PENNEO

Signaturene i dette dokumentet er juridisk bindende. Dokument signert med "Penneo"™ - sikker digital signatur.
De signerende parter sin identitet er registrert, og er listet nedenfor.

"Med min signatur bekrefter jeg alle datoer og innholdet i dette dokument."

Christian Ronæss

Statsautorisert revisor

På vegne av: Ernst & Young AS

Serienummer: 9578-5994-4-555967

IP: 146.247.xxx.xxx

2023-07-06 07:24:28 UTC



Penneo Dokumentnøkkel: 5BJDY-6t8ZM-2DYSH-FVD0A-5M5CG-02A7C

Dokumentet er signert digitalt, med **Penneo.com**. Alle digitale signatur-data i dokumentet er sikret og validert av den datamaskin-utregnede hash-verdien av det opprinnelige dokument. Dokumentet er låst og tids-stemplet med et sertifikat fra en betrodd tredjepart. All kryptografisk bevis er integrert i denne PDF, for fremtidig validering (hvis nødvendig).

Hvordan bekrefter at dette dokumentet er originalen?

Dokumentet er beskyttet av ett Adobe CDS sertifikat. Når du åpner dokumentet i

Adobe Reader, skal du kunne se at dokumentet er sertifisert av **Penneo e-signature service <penneo@penneo.com>**. Dette garanterer at innholdet i dokumentet ikke har blitt endret.

Det er lett å kontrollere de kryptografiske beviser som er lokalisert inne i dokumentet, med Penneo validator - <https://penneo.com/validator>



Årsregnskap

Nekton Havbruk AS

2022



Resultatregnskap
Balanse
Kontantstrømoppstilling

Note

- 1 Prinsippnote
- 2 Salgsinntekter
- 3 Konserninterne transaksjoner
- 4 Lønn
- 5 Offentlige tilskudd
- 6 Skattekostnad
- 7 Immaterielle eiendeler
- 8 Varige driftsmidler
- 9 Varer
- 10 Konsernmellomværende
- 11 Fordringer med forfall senere enn ett år
- 12 Bankinnskudd
- 13 Aksjekapital og aksjonærinformasjon
- 14 Egenkapital
- 15 Gjeld
- 16 Pantstillelser og garantier m.v.
- 17 Finansiell risiko
- 18 Konsern
- 19 Krigen i Ukraina



Nekton Havbruk AS Resultatregnskap

<i>Driftsinntekter og driftskostnader</i>	Note	2022	2021
Salgsinntekt	2, 3	140 910 000	148 347 524
Annen driftsinntekt	3	3 905 157	16 755 231
Sum driftsinntekter		144 815 157	165 102 755
Endring i beholdning av varer under tilvirkning og ferdig tilvirkede varer		0	37 715 942
Varekostnad	3, 9	93 005 816	91 244 158
Lønnskostnad	4, 5	0	3 743 676
Avskrivning på varige driftsmidler	8	4 901 509	7 233 875
Nedskrivning på varige driftsmidler	8	2 498 676	1 318 804
Annen driftskostnad	3, 4, 5	4 377 038	28 134 807
Sum driftskostnader		104 783 039	169 391 262
Driftsresultat		40 032 118	-4 288 507
<i>Finansinntekter og finanskostnader</i>			
Renteinntekt	3	30 704	899 549
Finansinntekt		0	174 171
Rentekostnad	3, 15	2 445 268	6 042 291
Finanskostnad		0	3 490
Netto finansresultat		-2 414 564	-4 972 061
Ordinært resultat før skattekostnad		37 617 554	-9 260 568
Skattekostnad	6	8 275 233	-2 644 870
Arsresultat		29 342 321	-6 615 698
Opplysninger om avsetninger til:			
Avsatt utbytte		29 000 000	0
Dekning av udekket tap		342 321	-6 615 698
Sum disponert	14	29 342 321	-6 615 698



Nekton Havbruk AS Balanse pr. 31.12

Eiendeler		2022	2021
Anleggsmidler			
Immaterielle eiendeler			
Konsesjoner	7, 16	11 248 000	11 248 000
Utsatt skattefordel	6	12 182 458	20 457 691
Sum immaterielle eiendeler		23 430 458	31 705 691
Varige driftsmidler			
Tomter, bygninger og annen fast eiendom	8, 16	1 395 849	1 864 617
Maskiner og anlegg	8, 16	1 000 944	3 625 682
Driftsløsøre, inventar, verktøy og kontormaskiner	8, 16	750 700	6 065 386
Sum varige driftsmidler		3 147 493	11 555 685
Sum anleggsmidler		26 577 951	43 261 376
Omløpsmidler			
Varer	9, 16	0	28 428 418
Sum varer		0	28 428 418
Fordringer			
Kundefordringer	16	2 125 000	0
Kortsiktige fordringer konsernselskap	10, 16	70 893 113	132 830 824
Andre fordringer	11, 16	49 109 068	1 413 960
Sum fordringer		122 127 181	134 244 784
Sum omløpsmidler		122 127 181	162 673 202
Sum eiendeler		148 705 132	205 934 579



Nekton Havbruk AS Balanse pr. 31.12

Egenkapital og gjeld			
Egenkapital	Note	2022	2021
Innskutt egenkapital			
Aksjekapital	13, 14	6 682 049	6 682 049
Overkurs	14	47 249 873	96 986 951
Sum innskutt egenkapital		53 931 922	103 669 000
Oppført egenkapital			
Udekket tap	14	0	-50 079 399
Sum oppført egenkapital		0	-50 079 399
Sum egenkapital	14	53 931 922	53 589 601
Gjeld			
Annen langsiktig gjeld			
Langsiktig gjeld til foretak i samme konsern	10, 15, 16	60 000 000	60 000 000
Sum annen langsiktig gjeld		60 000 000	60 000 000
Kortsiktig gjeld			
Leverandørgjeld		622 555	2 096 456
Leverandørgjeld til selskap i samme konsern	10	278 491	74 912 416
Skyldig utbytte	14	29 000 000	0
Skyldige offentlige avgifter		20 280	13 583 313
Kortsiktig gjeld til konsernselskap	10	4 851 883	0
Annen kortsiktig gjeld		0	1 752 793
Sum kortsiktig gjeld		34 773 210	92 344 977
Sum gjeld		94 773 210	152 344 977
Sum egenkapital og gjeld		148 705 132	205 934 579

Frøya 30. juni 2023

	Roger Bekken	
	Styrets leder /	
	Daglig leder	
Mikal Arild Eines		Ulrik Steinvik
Styremedlem		Styremedlem
	Nils Aakvik	
	Styremedlem	



Nekton Havbruk AS Kontantstrømoppstilling

	Note	2022	2021
Kontantstrømmer fra operasjonelle aktiviteter			
Ordinært resultat før skattekostnad		37 617 554	-9 260 568
Ordinære avskrivninger og nedskrivninger	8	7 400 185	8 552 679
Endring i varer	9	28 428 418	42 438 608
Endring i kundefordringer	10	41 945 229	-106 641 074
Endring i leverandørgjeld	10	-76 107 826	28 707 290
Endring i andre tidsavgrensningsposter		-63 010 934	18 718 433
Netto kontantstrømmer fra operasjonelle aktiviteter		-23 727 374	-17 484 632
Kontantstrømmer fra investeringsaktiviteter			
Innbetaling ved salg av varige driftsmidler	8	1 008 007	212 032
Netto kontantstrøm fra investeringsaktiviteter		1 008 007	212 032
Kontantstrømmer fra finansieringsaktiviteter			
Endring langsiktig gjeld	15, 16	0	56 709 956
Innbetalinger av egenkapital	14	0	80 000 013
Netto endring i konsernkontoordning	10	22 719 365	-120 197 959
Netto kontantstrøm fra finansieringsaktiviteter		22 719 365	16 512 010
Netto endring i kontanter og kontantekvivalenter		0	-760 590
Beholdning av bankinnskudd pr 01.01. innfusjonerte selskaper		0	355 291
Beholdning av kontanter og kontantekvivalenter pr 01.01.	12	0	405 299
Beholdning av kontanter og kontantekvivalenter pr 31.12.		0	0



Note 1 Regnskapsprinsipper

Årsregnskapet er satt opp i samsvar med regnskapsloven av 1998 og god regnskapsskikk i Norge.

Bruk av estimater

Utarbeidelsen av årsregnskapet i henhold til god regnskapsskikk krever at ledelsen gjør vurderinger og estimater og tar forutsetninger som påvirker anvendelsen av regnskapsprinsipper og regnskapsførte beløp på eiendeler og forpliktelser i balansen, inntekter og kostnader for regnskapsåret, samt opplysninger om usikre eiendeler og forpliktelser på balansedagen. Estimater og de underliggende forutsetninger er basert på historisk erfaring og andre faktorer som er vurdert å være relevante og sannsynlige på det tidspunkt vurderingene gjøres. Disse vurderingene påvirker balanseført verdi av de eiendeler og gjeld hvor verdsettelsen ikke er basert på andre kilder. Estimater vurderes løpende og endelige verdier og resultat vil kunne avvike fra disse estimatene. Endringer i regnskapsmessige estimater innregnes i den perioden endringene oppstår.

Inntekter

Inntekt fra varesalg regnskapsføres når den er opptjent, altså når både risiko og kontroll i hovedsak er overført til kunden. Dette vil normalt være tilfellet når varen er levert til kunden. Inntektene regnskapsføres med verdien av vederlaget på transaksjonstidspunktet. Tjenester inntektsføres i takt med utførelsen. Driftsinntektene er fratrukket avgifter, rabatter, bonuser og øvrige salgskostnader.

Offentlige tilskudd

Driftstilskudd periodiseres og klassifiseres sammen med den inntekten det skal øke eller den kostnaden det skal redusere.

Klassifisering og vurdering av balanseposter

Med betalingsmidler menes kontanter, bankinnskudd og andre likvide plasseringer som kan konverteres til kontantbeløp innen tre måneder.

Eiendeler bestemt til varig eie eller bruk er klassifisert som anleggsmidler. Andre eiendeler er klassifisert som omløpsmidler og omfatter normalt poster som forfaller til betaling innen ett år, samt poster som knytter seg til varekretsløpet. Ved klassifisering av kortsiktig og langsiktig gjeld er tilsvarende kriterier lagt til grunn.

Anleggsmidler vurderes til anskaffelseskost. Dersom gjenvinnbart beløp av anleggsmidler er lavere enn bokført verdi og verdifallet forventes ikke å være forbigående, er det foretatt nedskrivning til gjenvinnbart beløp. Anleggsmidler med begrenset økonomisk levetid avskrives planmessig.

Omløpsmidler er vurdert til laveste av anskaffelseskost og virkelig verdi.

Annen langsiktig gjeld og kortsiktig gjeld er vurdert til pålydende beløp.

Valuta

Alle transaksjoner i utenlandsk valuta omregnes til NOK på transaksjonstidspunktet. Pengeposter i utenlandsk valuta er omregnet til balansedagens kurs.

Fordringer

Kundefordringer og andre fordringer er oppført til pålydende etter fradrag for avsetning til forventet tap. Avsetning til tap gjøres på grunnlag av en individuell vurdering av de enkelte fordringene.

Varer

Varebeholdningen består av fôr og levende fisk i sjøen. Beholdningen vurderes til laveste av kostpris og antatt salgsverdi. Kostpris for fisk i sjøen er full tilvirkningskost (direkte materialer, direkte lønn samt andel av indirekte tilvirkningskostnader inklusive renter og avskrivninger).

Varige driftsmidler

Varige driftsmidler balanseføres og avskrives over driftsmidlets forventede levetid. Direkte vedlikehold av driftsmidler kostnadsføres løpende under driftskostnader, mens påkostninger eller forbedringer tillegges driftsmidlets kostpris og avskrives i takt med driftsmidlet. Dersom gjenvinnbart beløp av driftsmidlet er lavere enn balanseført verdi foretas nedskrivning til gjenvinnbart beløp. Gjenvinnbart beløp er det høyeste av netto salgsverdi og verdi i bruk. Verdi i bruk er nåverdien av de fremtidige kontantstrømmene som eiendelen vil generere.

Leieavtaler

Driftsmidler som leies på betingelser som i det vesentlige overfører økonomisk risiko og kontroll til selskapet (finansiell leasing), balanseføres under varige driftsmidler og tilhørende leieforpliktelse medtas som forpliktelse under rentebærende langsiktig gjeld til nåverdien av leiebetalinger. Driftsmiddelet avskrives planmessig, og forpliktelsen reduseres med betalt leie etter fradrag for beregnet rentekostnad.

Noter | Nekton Havbruk AS

This document is signed with the PAdES-format (PDF Advanced Electronic Signatures) by Signicat. This protects the document and its attachments from changes after signature.

SIGNICAT



Avskrivningstiden er konsistent for tilsvarende eiendeler som er eid av konsernet eller kortere dersom leieperioden er kortere. Leiebetalingar ved operasjonell leasing klassifiseres som driftskostnad og resultatføres lineært over kontraksperioden.

Noter | Nektan Havbruk AS

This document is signed with the PAdES-format (PDF Advanced Electronic Signatures) by Signicat. This protects the document and its attachments from changes after signature.

SIGNICAT



Immaterielle eiendeler

Selskapets immaterielle eiendeler består av konsesjoner for å drive fiskeoppdrett. Konsesjonene er vurdert å ha en evigvarende økonomisk levetid og avskrives derfor ikke. Dersom gjenvinnbart beløp av konsesjonene er lavere enn balanseført verdi foretas nedskrivning til gjenvinnbart beløp.

Utgifter til egen tilvirkning av immaterielle eiendeler, herunder utgifter til egen forskning og utvikling, balanseføres når det er sannsynlig at de fremtidige økonomiske fordelene knyttet til eiendelene vil tilflyte selskapet og anskaffelseskost kan måles pålitelig. I motsatt fall kostnadsføres slike utgifter løpende.

Immaterielle eiendeler med begrenset økonomisk levetid avskrives planmessig. Immaterielle eiendeler nedskrives til gjenvinnbart beløp dersom de forventede økonomiske fordelene ikke dekker balanseført verdi og eventuelle gjenstående tilvirkningsutgifter.

Skatter

Skattekostnaden sammenstilles med regnskapsmessig resultat før skatt. Skatt knyttet til egenkapitaltransaksjoner er ført mot egenkapitalen.

Skattekostnaden består av betalbar skatt (skatt på årets direkte skattepliktige inntekt) og endring i netto utsatt skatt. Utsatt skatt og utsatt skattefordel er presentert netto i balansen. Det beregnes ikke utsatt skatt på konsesjoner.

Kontantstrømoppstilling

Selskapets kontantstrømoppstilling viser selskapets samlede kontantstrøm, fordelt på operasjonell drift, investerings- og finansieringsaktiviteter. Oppstillingen viser de enkelte aktivitetens virkning på beholdning av betalingsmidler. Kontantstrømoppstillingen er utarbeidet etter den indirekte metode.



Note 2 Salgsinntekter

Fordeling av salgsinntekter etter virksomhetsområde

Selskapet har salg av fisk som virksomhetsområde, i tillegg kommer noe inntekt fra utleie og salg av anleggsmidler.

Geografisk fordeling av salgsinntekter

Selskapets omsetning skjer til norske selskaper, og i hovedsak til selskap i samme konsern.



Note 3 Konserninterne transaksjoner

Konserninterne inntekter og kostnader	2022	2021
Salgsinntekt	140 910 000	88 177 490
Annen driftsinntekt	3 213 164	9 536 036
Varekostnad	80 447 743	59 926 932
Renteinntekter	27 847	5 359
Rentekostnader	2 443 019	575 716



Note 4 Lønnskostnad, antall ansatte, godtgjørelser, lån til ansatte med mer

Lønnskostnad	2022	2021
Lønn, inkl feriepenger og bonus	0	3 566 920
Arbeidsgiveravgift	0	199 359
Pensjonskostnader	0	134 533
Andre ytelser	0	61 951
Kostnadsreduksjon skattefunn	0	-219 087
Sum	0	3 743 676

Antall årsverk sysselsatt i regnskapsåret - -

Ansatte ble pr 30.06.2021 flyttet fra Nekton Havbruk AS til SalMar Farming AS.

Foretaket var pliktig til å ha tjenestepensjon etter lov om obligatorisk tjenestepensjon, og hadde en pensjonsordning som oppfylte kravene etter denne loven.

Ytelser til ledende personer og revisor

Styret

Det er ikke utbetalt godtgjørelse til styret.

Daglig leder

Ny daglig leder har tiltrådt i 2022 og endring er registrert i foretaksregistret 05.02.2022.

Daglig leder er ansatt i morselskapet SalMar ASA og mottar lønn der. Tidligere daglig leder var ansatt i tilknyttet selskap.

Det er ikke ytet lån eller stilt garantier til daglig leder, styreleder eller andre nærstående parter.

Revisor

Godtgjørelse til revisor, ekskl MVA, fordeler seg slik:	2022	2021
Lovpålagt revisjon	83 500	146 600
Annen bistand	12 400	0
Sum	95 900	146 600



Note 5 Offentlige tilskudd

Selskapet har de siste årene hatt forsknings- og utviklingsprosjekter som gir rett til SkatteFUNN-midler, men ikke i 2022. Oppførte SkatteFUNN-midler er regnskapsført netto mot den kostnaden den er relatert til. Totale resultatførte SkatteFUNN-midler i 2021 utgjorde kr. 1.350.835.



Note 6 Skattekostnad

Årets skattekostnad fremkommer slik:	2022	2021
Endring i utsatt skatt	8 275 233	-2 644 870
Skattekostnad ordinært resultat	8 275 233	-2 644 870

Beregning av årets skattegrunnlag	2022	2021
Ordinært resultat før skatt	37 617 554	-9 260 568
Permanente forskjeller	-2 857	-1 350 835
Endring midlertidige forskjeller	31 377 916	40 624 469
Anvendt underskudd til fremføring	-68 992 613	-30 013 066
Årets skattegrunnlag	0	0

Betalbar skatt i balansen	2022	2021
Betalbar skatt i balansen	0	0

Oversikt over midlertidige forskjeller	2022	2021
Driftsmidler, inkl. Goodwill	-12 360 558	-9 719 175
Varer	0	28 428 418
Gevinst- og tapskonto	-308 115	0
Fremførbart underskudd	-42 706 139	-111 698 752
Sum midlertidige forskjeller	-55 374 812	-92 989 509

Utsatt skatt (+) / skattefordel (-)	-12 182 458	-20 457 691
-------------------------------------	-------------	-------------

Avstemming fra nominell til faktisk skattesats	2022	2021
Ordinært resultat før skatt	37 617 554	-9 260 568
Forventet inntektsskatt etter nominell skattesats	8 275 862	-2 037 325
Permanente forskjeller	-629	-297 184
Endring i utsatt skattefordel som ikke føres opp i balansen	0	-310 362
Beregnet skattekostnad	8 275 233	-2 644 870
Effektiv skattesats	22,0 %	28,6 %

Selskapet har valgt å bokføre utsatt skattefordel, da det forventes positiv inntjening i årene fremover og en vesentlig andel kommer ifra varelaget som delvis er realisert.



Note 7 Immaterielle eiendeler

	Konsesjoner	SUM
Anskaffelseskost 01.01.2022	11 248 000	11 248 000
Tilgang	0	0
Anskaffelseskost 31.12.2022	11 248 000	11 248 000
Bokført verdi pr. 31.12.2022	11 248 000	11 248 000

Økonomisk levetid Tidsbegrenset

Noter | Nekton Havbruk AS

This document is signed with the PAdES-format (PDF Advanced Electronic Signatures) by Signicat. This protects the document and its attachments from changes after signature.

SIGNICAT



Note 8 Varige driftsmidler

	Tomter, bygninger og annen fast eiendom	Maskiner og anlegg	Andre driftsmidler	SUM
Anskaffelseskost 01.01.2022	3 639 742	39 212 274	16 170 354	59 022 370
Avgang	0	-23 584 000	-9 039 810	-32 623 810
Anskaffelseskost 31.12.2022	3 639 742	15 628 274	7 130 544	26 398 560
Akk av- og nedskrivninger 01.01.2022	1 775 125	35 586 591	10 104 968	47 466 684
Avgang akkumulerte av- og nedskrivninger	0	-22 575 992	-9 039 811	-31 615 802
Årets avskrivninger	468 768	1 616 731	2 816 011	4 901 509
Årets nedskrivning	0	0	2 498 676	2 498 676
Akk. avskrivninger 31.12.2022	2 243 893	14 627 330	6 379 844	23 251 067
Bokført verdi pr. 31.12.2022	1 395 849	1 000 944	750 700	3 147 493
Økonomisk levetid	5-50 år	15-15 år	5-15 år	
Avskrivningsplan	lineær	lineær	lineær	
Årlig leie av ikke-balanseførte driftsmidler	300 000	3 628 000	0	3 928 000

Noter | Nektan Havbruk AS

This document is signed with the PAdES-format (PDF Advanced Electronic Signatures) by Signicat. This protects the document and its attachments from changes after signature.

SIGNICAT



Note 9 Varer

	2022	2021
Varer under tilvirkning	0	28 428 418
Sum	0	28 428 418

Varer under tilvirkning gjelder beholdning av levende fisk i sjøen.
Det er ingen fisk i sjøen per 31.12.2022.



Note 10 Konsernmellomværende

Mellomværende med selskap i samme konsern	2022	2021
Kundefordringer	73 018 113	114 963 342
Trekk konsernkontoordning	0	17 867 482
<i>Kortsiktige fordringer mot selskap i samme konsern</i>	<i>73 018 113</i>	<i>132 830 824</i>
<i>Langsiktig gjeld til foretak i samme konsern</i>	<i>60 000 000</i>	<i>60 000 000</i>
Leverandørgjeld	278 491	74 912 416
Trekk konsernkontoordning	4 851 883	0
<i>Kortsiktig gjeld til selskap i samme konsern</i>	<i>5 130 374</i>	<i>74 912 416</i>



Note 11 Fordringer med forfall senere enn ett år

Det foreligger ikke fordringer med forfall senere enn 1 år.



Note 12 Bankinnskudd

Selskapet har ingen bundne bankinnskudd pr 31.12.2022.



Note 13 Aksjekapital og aksjonærinformasjon

Aksjekapitalen i selskapet pr 31.12.22 består av:	Antall	Pålydende verdi	Bokført verdi
Ordinære aksjer	6 682 049	1	6 682 049

Selskapets aksjonærer 31.12.2022 var:	Antall	Eierandel	Stemmeandel
SalMar Farming AS	3 407 845	51 %	51 %
Nekton AS	1 511 417	23 %	23 %
Nistua 3 AS	1 762 787	26 %	26 %

Aksjer eiet av medlemmer i styret og av daglig leder:

Navn	Verv:
Roger Bekken*	Styrets leder / Daglig leder
Ulrik Steinvik**	Styremedlem
Nils Aakvik***	Styremedlem
Mikal Arild Eines	Styremedlem

*Roger Bekken har mindre eierandeler i morselskapet SalMar ASA som eier alle aksjene i SalMar Farming AS.

**Ulrik Steinvik eier direkte og indirekte 0,12 % av aksjene i SalMar ASA som eier alle aksjene i SalMar Farming AS. Ulrik Steinvik eier 19 317 aksjer direkte og indirekte gjennom personlig nærstående. Eier i tillegg 100 % av aksjene i Nordpilan AS. Nordpilan AS eier 0,17 % av aksjene i Kverva AS, som eier 100 % av aksjene i Kverva Industrier AS. Kverva Industrier AS eier 41,27 % av aksjene i SalMar ASA og har en stemmeandel på 45,58 %.

***Nils Aakvik eier 100 % av aksjene i Nistua 3 AS.



Note 14 Egenkapital

	Aksje- kapital	Overkurs	Udekket tap	Sum egenkapital
Egenkapital 31.12.2021	6 682 049	96 986 951	-50 079 399	53 589 601
<i>Årets endring i egenkapital:</i>				
Overføring fra overkurs	0	-49 737 078	49 737 078	0
Periodens resultat	0	0	29 342 321	29 342 321
Utbytte	0	0	-29 000 000	-29 000 000
Egenkapital 31.12.2022	6 682 049	47 249 873	0	53 931 922

Noter | Nekton Havbruk AS

This document is signed with the PAdES-format (PDF Advanced Electronic Signatures) by Signicat. This protects the document and its attachments from changes after signature.

SIGNICAT



Note 15 Gjeld

Gjeld som forfaller mer enn fem år etter regnskapsårets slutt:	2022	2021
Gjeld til selskap i samme konsern	60 000 000	60 000 000
Sum annen langsiktig gjeld	60 000 000	60 000 000

Langsiktig gjeld til konsernselskaper på 60.000.000 er langsiktig lån fra morselskapet SalMar ASA. Lånets rentebetingelser reguleres i takt med konsernets rentebetingelser ovenfor bank. Lånet nedbetales etter nærmere avtale.



Note 16 Pantstillelser og garantier m.v.

Bokført verdi av eiendeler stilt som sikkerhet for bokført gjeld:	2022	2021
Fordringer	122 127 181	134 244 784
Varer	0	28 428 418
Driftsmidler	3 147 493	11 555 685
Konsesjoner	11 248 000	11 248 000
Sum	136 522 674	185 476 887

Konsernets likviditet er organisert i en konsernkontoordning. Dette innebærer at datterselskapenes opptrekk i ordningen formelt sett er mellomværende mot morselskapet se note 10. Selskapets eiendeler er stilt til sikkerhet for denne gjelden.




Electronic signature

Signed by
Steinvik, Ulrik
(Identity verified with BankID (NO))

Date and time (UTC-01:00) Amsterdam, Berlin, Bern, Rome, Stockholm, Vienna
05.07.2023 22.07.19


Signature method
BankID (NO)

 bankID

Signed by
Bekken, Roger
(Identity verified with BankID (NO))

Date and time (UTC-01:00) Amsterdam, Berlin, Bern, Rome, Stockholm, Vienna
05.07.2023 20.02.32


Signature method
BankID (NO)

 bankID

Signed by
Aakvik, Nils
(Identity verified with BankID (NO))

Date and time (UTC-01:00) Amsterdam, Berlin, Bern, Rome, Stockholm, Vienna
06.07.2023 13.27.37

Signature method
BankID (NO)

 bankID

Signed by
Eines, Mikal Arild
(Identity verified with BankID Mobil (NO))

Date and time (UTC-01:00) Amsterdam, Berlin, Bern, Rome, Stockholm, Vienna
06.07.2023 09.13.04

Signature method
BankID Mobil (NO)

 bankID