



## ÅRSREGNSKAPET FOR REGNSKAPSÅRET 2022 - GENERELL INFORMASJON

### Enheten

Organisasjonsnummer:	946 256 331
Organisasjonsform:	Aksjeselskap
Foretaksnavn:	KVERNELAND GROUP OPERATIONS NORWAY AS
Forretningsadresse:	Plogfabrikkvegen 1 4353 KLEPP STASJON

### Regnskapsår

Årsregnskapets periode:	01.01.2022 - 31.12.2022
-------------------------	-------------------------

### Konsern

Morselskap i konsern:	Nei
-----------------------	-----

### Regnskapsregler

Regler for små foretak benyttet:	Nei
Benyttet ved utarbeidelsen av årsregnskapet til selskapet:	Forenklet IFRS

### Årsregnskapet fastsatt av kompetent organ

Bekreftet av representant for selskapet:	Anne Friestad
Dato for fastsettelse av årsregnskapet:	20.06.2023

### Grunnlag for avgivelse

År 2022: Årsregnskapet er elektronisk innlevert  
År 2021: Tall er hentet fra elektronisk innlevert årsregnskap fra 2022

*Det er ikke krav til at årsregnskapet m.v. som sendes til Regnskapsregisteret er undertegnet. Kontrollen på at dette er utført ligger hos revisor/enhetens øverste organ. Sikkerheten ivaretas ved at innsender har rolle/rettighet for innsending av årsregnskapet via Altinn, og ved at det bekreftes at årsregnskapet er fastsatt av kompetent organ.*

Brønnøysundregistrene, 04.06.2024



## Resultatregnskap

Beløp i: NOK	Note	2022	2021
<b>RESULTATREGNSKAP</b>			
<b>Inntekter</b>			
Salgsinntekt	2,3	1 016 972 421	924 141 292
Annen driftsinntekt		7 600	
<b>Sum inntekter</b>		<b>1 016 980 021</b>	<b>924 141 292</b>
<b>Kostnader</b>			
Varekostnad		450 509 160	344 622 098
Lønnskostnad og sosiale kostnader	4,5	348 304 837	325 481 911
Avskrivning på varige driftsmidler og immaterielle eiendeler	6,7,8	57 514 484	66 301 573
Annen driftskostnad	3,4,8,9 ,10	122 320 817	112 609 476
<b>Sum kostnader</b>		<b>978 649 298</b>	<b>849 015 058</b>
<b>Driftsresultat</b>		<b>38 330 723</b>	<b>75 126 234</b>
<b>Finansinntekter og finanskostnader</b>			
Renteinntekt fra foretak i samme konsern		885 016	243 330
Annen renteinntekt		33 443	3 287
Valutagevinst	11	40 788 599	22 607 631
<b>Sum finansinntekter</b>		<b>41 707 058</b>	<b>22 854 248</b>
Valutatap	11	33 424 799	30 343 435
Rentekostnad til foretak i samme konsern		283 202	
Annen rentekostnad		284 300	335 952
Annen finanskostnad		102 618	124 316
<b>Sum finanskostnader</b>		<b>34 094 919</b>	<b>30 803 703</b>
<b>Netto finans</b>		<b>7 612 139</b>	<b>-7 949 455</b>
<b>Ordinært resultat før skattekostnad</b>		<b>45 942 862</b>	<b>67 176 779</b>
Skattekostnad på ordinært resultat	12	10 718 456	14 412 562
<b>Ordinært resultat etter skattekostnad</b>		<b>35 224 406</b>	<b>52 764 217</b>
<b>Årsresultat</b>		<b>35 224 406</b>	<b>52 764 217</b>



## Resultatregnskap

<b>Beløp i: NOK</b>	<b>Note</b>	<b>2022</b>	<b>2021</b>
<b>Overføringer og disponeringer</b>			
Avgitt konsernbidrag	13	-50 907 426	-64 251 705
Overføringer til/fra annen egenkapital	13	-15 683 021	-11 487 489
<b>Sum overføringer og disponeringer</b>		<b>35 224 405</b>	<b>52 764 216</b>



## Balanse

Beløp i: NOK	Note	2022	2021
<b>BALANSE - EIENDELER</b>			
<b>Anleggsmidler</b>			
<b>Immaterielle eiendeler</b>			
Utvikling	6	6 636 246	6 018 311
Utsatt skattefordel	12	5 961 646	2 321 598
<b>Sum immaterielle eiendeler</b>		<b>12 597 892</b>	<b>8 339 909</b>
<b>Varige driftsmidler</b>			
Tomter, bygninger og annen fast eiendom	7	417 835 112	425 680 965
Maskiner og anlegg	7	84 579 989	110 497 136
Transportmidler	7,8	9 970 098	10 554 532
Driftsløsøre, inventar, verktøy, kontormaskiner og lignende	7	974 485	1 770 456
Anlegg under utførelse	7	68 186 737	36 142 908
<b>Sum varige driftsmidler</b>		<b>581 546 421</b>	<b>584 645 997</b>
<b>Sum anleggsmidler</b>		<b>594 144 313</b>	<b>592 985 906</b>
<b>Omløpsmidler</b>			
<b>Varer</b>			
Lager av råvarer	14	76 721 260	31 822 496
Lager av varer under tilvirkning	14	119 880 111	100 565 344
Lager av ferdigvarer	14	35 696 630	24 412 750
<b>Sum varer</b>		<b>232 298 001</b>	<b>156 800 590</b>
<b>Fordringer</b>			
Kundefordringer eksternt		1 159 041	1 229 142
Kundefordringer konsern		251 566 468	240 501 964
Andre kortsiktige fordringer	16	8 860 468	21 066 400
Konsernfordringer	15	53 531 860	101 388 935
<b>Sum fordringer</b>		<b>315 117 837</b>	<b>364 186 441</b>
<b>Bankinnskudd, kontanter og lignende</b>			
Bankinnskudd, kontanter og lignende	15	13 040 329	11 481 525
<b>Sum bankinnskudd, kontanter og lignende</b>		<b>13 040 329</b>	<b>11 481 525</b>
<b>Sum omløpsmidler</b>		<b>560 456 167</b>	<b>532 468 556</b>



## Balanse

Beløp i: NOK	Note	2022	2021
<b>SUM EIENDELER</b>		<b>1 154 600 480</b>	<b>1 125 454 462</b>
<b>BALANSE - EGENKAPITAL OG GJELD</b>			
<b>Egenkapital</b>			
<b>Innskutt egenkapital</b>			
Aksjekapital	17	353 000 000	353 000 000
Overkurs	13	378 239 694	378 239 694
Annen innskutt egenkapital	13	73 008 303	73 008 303
<b>Sum innskutt egenkapital</b>		<b>804 247 997</b>	<b>804 247 997</b>
<b>Opptjent egenkapital</b>			
Annen egenkapital	13	16 842 986	32 526 007
<b>Sum opptjent egenkapital</b>		<b>16 842 986</b>	<b>32 526 007</b>
<b>Sum egenkapital</b>		<b>821 090 983</b>	<b>836 774 004</b>
<b>Gjeld</b>			
<b>Langsiktig gjeld</b>			
<b>Annen langsiktig gjeld</b>			
Leieforpliktelser	8	5 638 485	6 122 717
<b>Sum annen langsiktig gjeld</b>		<b>5 638 485</b>	<b>6 122 717</b>
<b>Sum langsiktig gjeld</b>		<b>5 638 485</b>	<b>6 122 717</b>
<b>Kortsiktig gjeld</b>			
Leverandørgjeld		160 196 302	112 118 165
Skyldige offentlige avgifter		25 467 540	22 325 374
Leieforpliktelser	8	4 199 299	4 238 686
Garantiansvar	18	13 654 398	10 415 843
Skyldig lønn, feriepenger, etc.		41 886 206	42 639 078
Annen kortsiktig gjeld		14 658 891	8 446 613
Skyldig konsernbidrag	12	67 808 377	82 373 981
<b>Sum kortsiktig gjeld</b>		<b>327 871 013</b>	<b>282 557 740</b>
<b>Sum gjeld</b>		<b>333 509 498</b>	<b>288 680 457</b>



## Balanse

<b>Beløp i: NOK</b>	<b>Note</b>	<b>2022</b>	<b>2021</b>
<b>SUM EGENKAPITAL OG GJELD</b>		<b>1 154 600 481</b>	<b>1 125 454 461</b>



Brønnøysundregistrene

ÅRSREGNSKAP FOR REGNSKAPSÅRET 2022 - GENERELL INFORMASJON

Journalnummer: 2023 596586

**Enheten**

Organisasjonsnummer: 946 256 331  
Organisasjonsform: Aksjeselskap  
Foretaksnavn: KVERNELAND GROUP OPERATIONS  
NORWAY AS  
Forretningsadresse: Plogfabrikkvegen 1  
4353 KLEPP STASJON

**Regnskapsår**

Årsregnskapets periode: 01.01.2022 - 31.12.2022

**Konsern**

Morselskap i konsern: Nei

**Regnskapsregler**

Regler for små foretak benyttet: Nei  
Benyttet ved utarbeidelsen av  
årsregnskapet til selskapet: Forenklet IFRS

**Årsregnskapet fastsatt av kompetent organ**

Bekreftet av representant for selskapet: Anne Friestad  
Dato for fastsettelse av årsregnskapet: 20.06.2023

**Grunnlag for avgivelse**

År 2022: Årsregnskap er elektronisk innlevert.  
År 2021: Tall er hentet fra elektronisk innlevert årsregnskap fra 2022.

*Det er ikke krav til at årsregnskapet m.v. som sendes til Regnskapsregisteret er undertegnet. Kontrollen på at dette er utført ligger hos revisor/enhetens øverste organ. Sikkerheten ivaretas ved at innsender har rolle/rettighet for innsending av årsregnskapet via Altinn, og ved at det bekreftes at årsregnskapet er fastsatt av kompetent organ.*

Brønnøysundregistrene, 22.07.2023



Organisasjonsnr: 946 256 331  
KVERNELAND GROUP OPERATIONS  
NORWAY AS

## RESULTATREGNSKAP

Beløp i: NOK	Note	2022	2021
<b>RESULTATREGNSKAP</b>			
<b>Inntekter</b>			
Salgsinntekt	2,3	1 016 972 421	924 141 292
Annen driftsinntekt		7 600	
<b>Sum inntekter</b>		<b>1 016 980 021</b>	<b>924 141 292</b>
<b>Kostnader</b>			
Varekostnad		450 509 160	344 622 098
Lønnskostnad og sosiale kostnader	4,5	348 304 837	325 481 911
Avskrivning på varige driftsmidler og immaterielle eiendeler	6,7,8	57 514 484	66 301 573
Annen driftskostnad	3,4,8,9,1	122 320 817	112 609 476
<b>Sum kostnader</b>		<b>978 649 298</b>	<b>849 015 058</b>
<b>Driftsresultat</b>		<b>38 330 723</b>	<b>75 126 234</b>
<b>Finansinntekter og finanskostnader</b>			
Renteinntekt fra foretak i samme konsern		885 016	243 330
Annen renteinntekt		33 443	3 287
Valutagevinst	11	40 788 599	22 607 631
<b>Sum finansinntekter</b>		<b>41 707 058</b>	<b>22 854 248</b>
Valutatap	11	33 424 799	30 343 435
Rentekostnad til foretak i samme konsern		283 202	
Annen rentekostnad		284 300	335 952
Annen finanskostnad		102 618	124 316
<b>Sum finanskostnader</b>		<b>34 094 919</b>	<b>30 803 703</b>
<b>Netto finans</b>		<b>7 612 139</b>	<b>-7 949 455</b>
<b>Ordinært resultat før skattekostnad</b>			
<b>Skattekostnad på ordinært resultat</b>	12	<b>10 718 456</b>	<b>14 412 562</b>
<b>Ordinært resultat etter skattekostnad</b>		<b>35 224 406</b>	<b>52 764 217</b>
<b>Årsresultat</b>		<b>35 224 406</b>	<b>52 764 217</b>
<b>Overføringer og disponeringer</b>			
Avgitt konsernbidrag	13	-50 907 426	-64 251 705
Overføringer til/fra annen egenkapital	13	-15 683 021	-11 487 489



Sum overføringer og  
disponeringer

35 224 405

52 764 216



Organisasjonsnr: 946 256 331  
KVERNELAND GROUP OPERATIONS  
NORWAY AS

## BALANSE

Beløp i: NOK	Note	2022	2021
<b>BALANSE - EIENDELER</b>			
<b>Anleggsmidler</b>			
<b>Immaterielle eiendeler</b>			
Utvikling	6	6 636 246	6 018 311
Utsatt skattefordel	12	5 961 646	2 321 598
<b>Sum immaterielle eiendeler</b>		<b>12 597 892</b>	<b>8 339 909</b>
<b>Varige driftsmidler</b>			
Tomter, bygninger og annen fast eiendom	7	417 835 112	425 680 965
Maskiner og anlegg	7	84 579 989	110 497 136
Transportmidler	7,8	9 970 098	10 554 532
Driftsløsøre, inventar, verktøy, kontormaskiner og lignende	7	974 485	1 770 456
Anlegg under utførelse	7	68 186 737	36 142 908
<b>Sum varige driftsmidler</b>		<b>581 546 421</b>	<b>584 645 997</b>
<b>Sum anleggsmidler</b>		<b>594 144 313</b>	<b>592 985 906</b>
<b>Omløpsmidler</b>			
<b>Varer</b>			
Lager av råvarer	14	76 721 260	31 822 496
Lager av varer under tilvirkning	14	119 880 111	100 565 344
Lager av ferdigvarer	14	35 696 630	24 412 750
<b>Sum varer</b>		<b>232 298 001</b>	<b>156 800 590</b>
<b>Fordringer</b>			
Kundefordringer eksternt		1 159 041	1 229 142
Kundefordringer konsern		251 566 468	240 501 964
Andre kortsiktige fordringer	16	8 860 468	21 066 400
Konsernfordringer	15	53 531 860	101 388 935
<b>Sum fordringer</b>		<b>315 117 837</b>	<b>364 186 441</b>
<b>Bankinnskudd, kontanter og lignende</b>			
Bankinnskudd, kontanter og lignende	15	13 040 329	11 481 525
<b>Sum bankinnskudd, kontanter og lignende</b>		<b>13 040 329</b>	<b>11 481 525</b>
<b>Sum omløpsmidler</b>		<b>560 456 167</b>	<b>532 468 556</b>
<b>SUM EIENDELER</b>		<b>1 154 600 480</b>	<b>1 125 454 462</b>



## BALANSE - EGENKAPITAL OG GJELD

### Egenkapital

#### Innskutt egenkapital

Aksjekapital	17	353 000 000	353 000 000
Overkurs	13	378 239 694	378 239 694
Annen innskutt egenkapital	13	73 008 303	73 008 303
<b>Sum innskutt egenkapital</b>		<b>804 247 997</b>	<b>804 247 997</b>

#### Opptjent egenkapital

Annen egenkapital	13	16 842 986	32 526 007
<b>Sum opptjent egenkapital</b>		<b>16 842 986</b>	<b>32 526 007</b>

**Sum egenkapital** 821 090 983 836 774 004

### Gjeld

#### Langsiktig gjeld

##### Annen langsiktig gjeld

Leieforpliktelser	8	5 638 485	6 122 717
<b>Sum annen langsiktig gjeld</b>		<b>5 638 485</b>	<b>6 122 717</b>

**Sum langsiktig gjeld** 5 638 485 6 122 717

#### Kortsiktig gjeld

Leverandørgjeld		160 196 302	112 118 165
Skyldige offentlige avgifter		25 467 540	22 325 374
Leieforpliktelser	8	4 199 299	4 238 686
Garantiansvar	18	13 654 398	10 415 843
Skyldig lønn, feriepenger, etc.		41 886 206	42 639 078
Annen kortsiktig gjeld		14 658 891	8 446 613
Skyldig konsernbidrag	12	67 808 377	82 373 981
<b>Sum kortsiktig gjeld</b>		<b>327 871 013</b>	<b>282 557 740</b>

**Sum gjeld** 333 509 498 288 680 457

**SUM EGENKAPITAL OG GJELD** 1 154 600 481 1 125 454 461



Organisasjonsnr: 946 256 331  
KVERNELAND GROUP OPERATIONS  
NORWAY AS

NOTEOPPLYSNINGER - SELSKAP - alle poster oppgitt i hele tall

## Note

1

### Regnskapsprinsipper

Årsregnskapet er utarbeidet etter reglene i regnskapsloven § 3-9 og forskrift om forenklet IFRS fastsatt av Finansdepartementet i 2014. Tidspunktet for overgang til måling etter IFRS var 1. januar 2019. Dette innebærer i hovedsak at måling og innregning følger internasjonale regnskapsstandarder (IFRS) og presentasjon og noteopplysninger er i henhold til norsk regnskapslov og god regnskapsskikk. Unntak fra måling og innregning etter full IFRS er forklart nedenfor. " " Unntak fra måle- og innregningsregler i IFRS: - Utdeling av konsernbidrag regnskapsføres i samsvar med regnskapslovens generelle bestemmelser. - Mottatt konsernbidrag regnskapsføres i samme år som giver avsetter for dette iht. god regnskapsskikk. Selskapet benytter NOK som både presentasjons- og funksjonell valuta. Klassifisering av eiendeler og gjeld Eiendeler som inngår i varekretsløpet, bankinnskudd og andre eiendeler som forventes realisert innen tolv måneder klassifiseres som omløpsmidler. Øvrige eiendeler klassifiseres som anleggsmidler. Gjeld som inngår i varekretsløpet eller har forfall innen tolv måneder klassifiseres som kortsiktig gjeld. Alle andre forpliktelser klassifiseres som langsiktige. Neste års avdrag på langsiktig gjeld er klassifisert som kortsiktig gjeld. Eiendeler og gjeld i utenlandsk valuta Transaksjoner i utenlandsk valuta omregnes til kursen på transaksjonstidspunktet. Pengeposter i utenlandsk valuta " omregnes til norske kroner ved å benytte balansedagens kurs. " Forskning og utvikling Utgifter til forskningsaktiviteter kostnadsføres løpende. Utgifter knyttet til utviklingsaktiviteter balanseføres når det er sannsynlig at de fremtidige økonomiske fordelene knyttet til eiendelene vil tilflyte selskapet og anskaffelseskost kan måles pålitelig. Balanseførte utviklingskostnader føres til anskaffelseskost fratrukket akkumulerte av- og nedskrivninger. Immaterielle eiendeler som er kjøpt enkeltvis, er balanseført til anskaffelseskost. Immaterielle eiendeler overtatt ved kjøp av virksomhet, er balanseført til anskaffelseskost når kriteriene for balanseføring er oppfylt. Immaterielle eiendeler med begrenset økonomisk levetid avskrives planmessig. Immaterielle eiendeler nedskrives til gjenvinnbart beløp dersom de forventede økonomiske fordelene ikke dekker balanseført verdi og eventuelle gjenstående tilvirkningsutgifter. Varige driftsmidler Varige driftsmidler måles til anskaffelseskost fratrukket akkumulerte av- og nedskrivninger. Når eiendeler selges eller utrangeres blir balanseført verdi fraregnet og eventuelt tap eller gevinst resultatføres. Anskaffelseskost inkluderer alle utgifter som kan henføres direkte til kjøp eller tilvirkning av eiendelen. Hver vesentlig komponent av varige driftsmidler avskrives lineært over estimert utnyttbar levetid. Varige driftsmidler vurderes for nedskrivning ved indikatorer på at balanseført verdi kan være lavere enn gjenvinnbart beløp. Leieavtaler IFRS 16 er implementert med virkning fra 01.01.2019. Tidligere operasjonelle leieavtaler er fra dette tidspunkt balanseført ved innregning av leieforpliktelse tilsvarende nåverdien av gjenstående leiebetalinger, og en motsvarende bruksrettseiendel. Leiebetalinger knyttet til leie av eiendeler med lav verdi eller avtaler med varighet under tolv måneder



kostnadsføres etter hvert som de påløper. Øvrige leieavtaler balanseføres. Balanseførte leieavtaler innregnes på oppstartstidspunktet med leieforpliktelse tilsvarende nåverdien av avtalte leiebetalinger, og motsvarende bruksrettseiendel. Leiebetalinger behandles som renter og avdrag på leieforpliktelsen, mens bruksrettseiendelen avskrives lineært over leieperioden. Finansielle eiendeler Selskapets finansielle eiendeler omfatter i hovedsak kundefordringer som stammer fra varesalg, primært til andre selskaper i samme konsern. Fordringene gjøres opp ved mottak av betaling fra kunde og balanseføres derfor til pålydende med fratrukk for forventet kredittap. Kredittap har historisk vært lave og kredittrisikoen vurderes derfor ikke som vesentlig. Varer Råvarer og innkjøpte komponenter er vurdert til laveste av anskaffelseskost og virkelig verdi. Anskaffelseskost tilordnes varer innenfor samme varegruppe basert på flytende gjennomsnitt. Varer i arbeid og ferdigvarer er vurdert til tilvirkningskost, som omfatter direkte lønnskostnader inklusiv sosiale kostnader, direkte material samt påslag for indirekte produksjonskostnader knyttet direkte til produksjonsmetoden. Driftsinntekter Selskapets driftsinntekter stammer i all hovedsak fra produksjon og salg av landbruksmaskiner. Inntektene resultatføres på det tidspunkt kontrollen over varen er overført til kunden og med det beløp som reflekterer hva selskapet forventer å motta. Kontrolloverføringen vil, avhengig av avtalen, finne sted når varen er overlevert til transportør eller fysisk levert hos kunde. Konsernkonto Selskapet inngår i en flervaluta konsernkontoordning med morselskapet Kverneland AS som toppkontoinnehaver. I konsernkontoordningen inngår flere valutakontoer som presenteres netto i balansen på bakgrunn av selskapets netto innskudd eller trekk i ordningen. Selskapets hefter solidarisk med andre konsernselskaper for gjeld knyttet til denne ordningen. Garantier og serviceytelser Forpliktelser knyttet til garantier for salg vurderes til estimert kostnad for ytelsene. Estimater beregnes med utgangspunkt i erfaringstall for garantier. Pensjoner Innskuddsbasert pensjonsordning Pensjonspremie til innskuddsbasert pensjonsordning kostnadsføres når den påløper. AFP pensjon Utgifter til AFP pensjon kostnadsføres i tråd med innbetalingene til pensjonsordningen og behandles som en innskuddsbasert pensjonsordning. Kostnader Kostnader regnskapsføres som hovedregel i samme periode som tilhørende inntekt. I de tilfeller det ikke er en klar sammenheng mellom utgifter og inntekter fastsettes fordelingen etter skjønnsmessige kriterier. Øvrige unntak fra sammenstillingsprinsippet er angitt der det er aktuelt. Skatter Skattekostnaden består av betalbar skatt og endring utsatt skatt. Skatt blir resultatført med mindre den relaterer seg til poster som er ført i oppstillingen over andre inntekter og kostnader eller direkte mot egenkapitalen. I disse tilfellene blir skatten også ført i andre inntekter og kostnader eller direkte mot egenkapitalen. Det er innregnet utsatt skatt på midlertidige forskjeller mellom skattemessige og regnskapsmessige verdier på eiendeler og gjeld. Et unntak er midlertidige forskjeller som oppstår ved første gangs balanseføring av en gjeld eller eiendel i en transaksjon som ikke er en virksomhetssammenslutning. Disse blir ikke balanseført. Utsatt skattefordel balanseføres i den grad det er sannsynlig at fremtidig skattepliktig inntekt vil utligne de skattereduserende midlertidige forskjellene.

## Note

17

## Antall aksjer og aksjeeiere

<u>Aksjeklasse</u>	<u>Ant. aksjer</u>	<u>Pålydende</u>	<u>Bokført verdi</u>
Ordinære aksjer	10000.00	35300.00	353000000.00

<u>Aksjeeiere - fritekst</u>	<u>Antall</u>	<u>Eierandel</u>	<u>Aksjeklasse</u>
Kverneland AS	10000.00	100.00%	Ordinære



aksjer

<u>Sum</u>	<u>Sum antall</u>	<u>Sum eierandel</u>
	10000.00	100.00%

Note

4

## Lønn og ytelser

<u>Lønn</u>	<u>Årets</u>	<u>Fjorårets</u>
	280711505.00	264178887.00
<u>Arbeidsgiveravgift</u>	<u>Årets</u>	<u>Fjorårets</u>
	41755589.00	38071217.00
<u>Pensjonskostnader</u>	<u>Årets</u>	<u>Fjorårets</u>
	16117569.00	13246093.00
<u>Andre ytelser</u>	<u>Årets</u>	<u>Fjorårets</u>
	9720175.00	9985714.00
<u>Sum lønnskostnader</u>	<u>Årets</u>	<u>Fjorårets</u>
	348304838.00	325481911.00

Note

4

## Ytelser til ledende personer

### Ytelser til daglig leder

<u>Ytelser</u>	<u>Lønn</u>	<u>Pensj.forpl.</u>	<u>Andre godtgj.</u>
	1299517.00	60846.00	72242.00

Note

4

## Ytelser til revisjon

<u>Revisjon</u>	<u>Årets</u>	<u>Fjorårets</u>
	619432.00	410000.00
<u>Andre tjenester</u>	<u>Årets</u>	<u>Fjorårets</u>
	71000.00	315251.00
<u>Sum godtgjørelse til revisor</u>	<u>Årets</u>	<u>Fjorårets</u>
	690432.00	725251.00

Note

4

## Antall årsverk i regnskapsåret

Virksomheten har hatt følgende antall årsverk:





Til generalforsamlingen i Kverneland Group Operations Norway AS

## Uavhengig revisors beretning

### Konklusjon

Vi har revidert årsregnskapet for Kverneland Group Operations Norway AS som består av balanse per 31. desember 2022, resultatregnskap, utvidet resultatregnskap og kontantstrømpoppstilling for regnskapsåret avsluttet per denne datoen og noter til årsregnskapet, herunder et sammendrag av viktige regnskapsprinsipper.

Etter vår mening

- oppfyller årsregnskapet gjeldende lovkrav, og
- gir årsregnskapet et rettviseende bilde av selskapets finansielle stilling per 31. desember 2022, og av dets resultater og kontantstrømmer for regnskapsåret avsluttet per denne datoen i samsvar med forenklet anvendelse av internasjonale regnskapsstandarder etter regnskapsloven § 3–9.

### Grunnlag for konklusjonen

Vi har gjennomført revisjonen i samsvar med International Standards on Auditing (ISA-ene). Våre oppgaver og plikter i henhold til disse standardene er beskrevet nedenfor under *Revisors oppgaver og plikter ved revisjonen av årsregnskapet*. Vi er uavhengige av selskapet i samsvar med kravene i relevante lover og forskrifter i Norge og International Code of Ethics for Professional Accountants (inkludert internasjonale uavhengighetsstandarder) utstedt av International Ethics Standards Board for Accountants (IESBA-reglene), og vi har overholdt våre øvrige etiske forpliktelser i samsvar med disse kravene. Innhentet revisjonsbevis er etter vår vurdering tilstrekkelig og hensiktsmessig som grunnlag for vår konklusjon.

### Øvrig informasjon

Styret og daglig leder (ledelsen) er ansvarlige for informasjonen i årsberetningen. Øvrig informasjon omfatter informasjon i årsrapporten bortsett fra årsregnskapet og den tilhørende revisjonsberetningen. Vår konklusjon om årsregnskapet ovenfor dekker ikke informasjonen i årsberetningen.

I forbindelse med revisjonen av årsregnskapet er det vår oppgave å lese årsberetningen. Formålet er å vurdere hvorvidt det foreligger vesentlig inkonsistens mellom årsberetningen og årsregnskapet og den kunnskap vi har opparbeidet oss under revisjonen av årsregnskapet, eller hvorvidt informasjon i årsberetningen ellers fremstår som vesentlig feil. Vi har plikt til å rapportere dersom årsberetningen fremstår som vesentlig feil. Vi har ingenting å rapportere i så henseende.

Basert på kunnskapen vi har opparbeidet oss i revisjonen, mener vi at årsberetningen

- er konsistent med årsregnskapet og
- inneholder de opplysninger som skal gis i henhold til gjeldende lovkrav.

### Ledelsens ansvar for årsregnskapet

PricewaterhouseCoopers AS, Kanalsletta 8, Postboks 8017, NO-4068 Stavanger  
T: 02316, org. no.: 987 009 713 MVA, [www.pwc.no](http://www.pwc.no)  
Statsautoriserte revisorer, medlemmer av Den norske Revisorforening og autorisert regnskapsførerselskap



Ledelsen er ansvarlig for å utarbeide årsregnskapet og for at det gir et rettvisende bilde i samsvar med forenklet anvendelse av internasjonale regnskapsstandarder etter regnskapsloven § 3–9. Ledelsen er også ansvarlig for slik internkontroll som den finner nødvendig for å kunne utarbeide et regnskap som ikke inneholder vesentlig feilinformasjon, verken som følge av misligheter eller utilsiktede feil.

Ved utarbeidelsen av årsregnskapet må ledelsen ta standpunkt til selskapets evne til fortsatt drift og opplyse om forhold av betydning for fortsatt drift. Forutsetningen om fortsatt drift skal legges til grunn for årsregnskapet med mindre ledelsen enten har til hensikt å avvike selskapet eller legge ned virksomheten, eller ikke har noe realistisk alternativ til dette.

### **Revisors oppgaver og plikter ved revisjonen av årsregnskapet**

Vårt mål er å oppnå betryggende sikkerhet for at årsregnskapet som helhet ikke inneholder vesentlig feilinformasjon, verken som følge av misligheter eller utilsiktede feil, og å avgi en revisjonsberetning som inneholder vår konklusjon. Betryggende sikkerhet er en høy grad av sikkerhet, men ingen garanti for at en revisjon utført i samsvar med ISA-ene, alltid vil avdekke vesentlig feilinformasjon. Feilinformasjon kan oppstå som følge av misligheter eller utilsiktede feil. Feilinformasjon er å anse som vesentlig dersom den enkeltvis eller samlet med rimelighet kan forventes å påvirke de økonomiske beslutningene som brukerne foretar på grunnlag av årsregnskapet.

For videre beskrivelse av revisors oppgaver og plikter vises det til:  
<https://revisorforeningen.no/revisjonsberetninger>

Stavanger, 20. juni 2023  
**PricewaterhouseCoopers AS**

Tom Notland  
Statsautorisert revisor  
(elektronisk signert)



 Securely signed with Brevio

Revisjonsberetning

**Signers:**

<b>Name</b>	<b>Method</b>	<b>Date</b>
Notland, Tom	BANKID	2023-06-23 11:37

**This document package contains:**

- Closing page (this page)
- The original document(s)
- The electronic signatures. These are not visible in the document, but are electronically integrated.



This file is sealed with a digital signature.  
The seal is a guarantee for the authenticity  
of the document.



**Årsregnskap**

**Kverneland Group Operations  
Norway AS**

**2022**



## Kverneland Group Operations Norway AS Resultatregnskap

Alle tall i NOK

NOTE	DRIFTSINTEKTER OG DRIFTSKOSTNADER	2022	2021
2,3	Salgsinntekt	1 016 972 421	924 141 292
	Annen driftsinntekt	7 600	-
	<b>Sum driftsinntekter</b>	<b>1 016 980 021</b>	<b>924 141 292</b>
	Varekostnad	450 509 160	344 622 098
4,5	Lønnskostnad og sosiale kostnader	348 304 837	325 481 911
6,7,8	Avskrivning på varige driftsmidler og immaterielle eiendeler	57 514 484	66 301 573
3,4,8,9,10	Annen driftskostnad	122 320 817	112 676 468
	Tap på krav	-	-66 992
	<b>Sum driftskostnader</b>	<b>978 649 299</b>	<b>849 015 058</b>
	<b>Driftsresultat</b>	<b>38 330 722</b>	<b>75 126 233</b>
	<b>FINANSINTEKTER OG FINANSKOSTNADER</b>		
11	Netto valutagevinst (+) / valutatap (-)	7 363 800	-7 735 804
	Renteinntekt fra foretak i samme konsern	885 016	243 330
	Annen renteinntekt	33 443	3 287
	Rentekostnad til foretak i samme konsern (-)	-283 202	-
	Annen rentekostnad (-)	-284 300	-335 952
	Annen finanskostnad (-)	-102 818	-124 316
	<b>Netto finansresultat</b>	<b>7 612 139</b>	<b>-7 949 456</b>
	<b>Årsresultat før skattekostnad</b>	<b>45 942 861</b>	<b>67 176 778</b>
12	Skattekostnad	10 718 456	14 412 562
	<b>ARSRESULTAT</b>	<b>35 224 405</b>	<b>52 764 216</b>
	<b>OVERFØRINGER</b>		
13	Overført fra annen egenkapital	-15 683 021	-11 487 489
13	Avgitt konsernbidrag (etter skatt)	50 907 426	64 251 705
	<b>Sum overføringer</b>	<b>35 224 405</b>	<b>52 764 216</b>
	<b>Årsresultat</b>	<b>35 224 405</b>	<b>52 764 216</b>

**Kverneland Group Operations Norway AS**  
**Balanse pr 31. desember**

Alle tall i NOK

NOTE	EIENDELER	2022	2021
	<b>Anleggsmidler</b>		
	<b>Immaterielle eiendeler</b>		
6	Utvikling	6 636 246	6 018 311
12	Utsatt skattefordel	5 961 646	2 321 598
	<b>Sum immaterielle eiendeler</b>	<b>12 597 892</b>	<b>8 339 908</b>
	<b>Varige driftsmidler</b>		
7	Tomter, bygninger og annen fast eiendom	417 835 112	425 680 965
7	Maskiner og anlegg	84 579 989	110 497 136
7,8	Transportmidler	9 970 098	10 554 532
7	Driftsløsøre, inventar, verktøy, kontormaskiner og lignende	974 485	1 770 456
7	Anlegg under utførelse	68 186 737	36 142 908
	<b>Sum varige driftsmidler</b>	<b>581 546 421</b>	<b>584 645 997</b>
	<b>Sum anleggsmidler</b>	<b>594 144 313</b>	<b>592 985 905</b>
	<b>Omløpsmidler</b>		
	<b>Varer</b>		
14	Lager av råvarer	76 721 260	31 822 496
14	Lager av varer under tilvirkning	119 880 111	100 565 344
14	Lager av ferdigvarer	35 696 630	24 412 750
	<b>Sum varer</b>	<b>232 298 000</b>	<b>156 800 590</b>
	<b>Fordringer</b>		
	Kundefordringer eksternt	1 159 041	1 229 142
	Kundefordringer konsern	251 566 468	240 501 964
	Andre fordringer konsern	-	-
15	Konsernkonto	53 531 860	101 388 935
16	Andre kortsiktige fordringer	8 860 468	21 066 400
	<b>Sum fordringer</b>	<b>315 117 837</b>	<b>364 186 441</b>
15	<b>Bankinnskudd, kontanter og lignende</b>	<b>13 040 329</b>	<b>11 481 525</b>
	<b>Sum omløpsmidler</b>	<b>560 456 167</b>	<b>532 468 556</b>
	<b>SUM EIENDELER</b>	<b>1 154 600 480</b>	<b>1 125 454 460</b>









**Kverneland Group Operations Norway AS**  
**Balanse pr 31. desember**

Alle tall i NOK

NOTE	EGENKAPITAL OG GJELD	2022	2021
	<b>Egenkapital</b>		
	<b>Innskutt egenkapital</b>		
17	Aksjekapital (10 000 aksjer á NOK 35 300)	353 000 000	353 000 000
13	Overkurs	378 239 694	378 239 694
13	Annen innskutt egenkapital	73 008 303	73 008 303
	<b>Sum Innskutt egenkapital</b>	<b>804 247 997</b>	<b>804 247 997</b>
	<b>Opptjent egenkapital</b>		
13	Annen egenkapital	16 842 986	32 526 007
	<b>Sum opptjent egenkapital</b>	<b>16 842 986</b>	<b>32 526 007</b>
	<b>Sum egenkapital</b>	<b>821 090 983</b>	<b>836 774 004</b>
	<b>Gjeld</b>		
	<b>Annen langsiktig gjeld</b>		
8	Langsiktige leieforpliktelser	5 638 485	6 122 717
	<b>Sum annen langsiktig gjeld</b>	<b>5 638 485</b>	<b>6 122 717</b>
	<b>Kortsiktig gjeld</b>		
8	Kortsiktige leieforpliktelser	4 199 299	4 238 686
	Leverandørgjeld eksternt	119 854 696	89 419 487
	Leverandørgjeld konsern	40 341 606	22 698 678
18	Garantiansvar	13 654 398	10 415 843
	Skyldige offentlige avgifter	25 467 540	22 325 374
	Skyldig lønn, feriepenger, etc.	41 886 206	42 639 078
12	Skyldig konsernbidrag	67 808 377	82 373 981
	Annen kortsiktig gjeld konsern	32 698	33 562
	Annen kortsiktig gjeld	14 626 193	8 413 051
	<b>Sum kortsiktig gjeld</b>	<b>327 871 013</b>	<b>282 557 740</b>
	<b>Sum gjeld</b>	<b>333 509 497</b>	<b>288 680 456</b>
	<b>SUM EGENKAPITAL OG GJELD</b>	<b>1 154 600 480</b>	<b>1 125 454 460</b>

Kverneland, 20.06.2023

I styret for Kverneland Group Operations Norway AS:

 Tor Magne Bruhes Styreformann	 Bård Berntsen Styremedlem	 Bodil Barka Styremedlem
 Oddvin Vigrestad Styremedlem	 Olav Øgnedal Styremedlem	 Lars Rotseth Daglig leder



**Kverneland Group Operations Norway AS**  
**Kontantstrømoppstilling**

KONTANTSTRØMMER FRA OPERASJONELLE AKTIVITETER	NOTE	2022	2021
Årsresultat før skattekostnad		45 942 861	67 176 778
Netto tap ved salg av varige driftsmidler		7 600	688 613
Ordinære avskrivninger		57 514 484	66 301 573
Nedskrivninger varige driftsmidler		-7 600	294 729
Pensjonskostnad uten kontanteffekt		-	-69 059
Endring i varer		-75 497 411	-27 096 925
Endring i kundefordringer		-10 994 403	-24 772 193
Endring i leverandørgjeld		48 078 136	27 411 196
Endringer i andre konsernmellomværender		-864	33 562
Endring i andre omløpsmidler og andre gjeldsposter	18	24 046 924	13 777 328
<b>Netto kontantstrømmer fra operasjonelle aktiviteter</b>		<b>89 089 727</b>	<b>123 725 602</b>
<b>KONTANTSTRØMMER FRA INVESTERINGSAKTIVITETER</b>			
Innbetalinger ved salg av varige driftsmidler		-	-
Utbetalinger ved kjøp av varige driftsmidler		-50 356 719	-43 102 739
Innbetalinger ved salg av immaterielle eiendeler		-	-
Utbetalinger ved kjøp av immaterielle eiendeler		-131 774	-499 926
Innbetalinger fra investeringer i finansielle anleggsmidler		-	-
Utbetalinger til investeringer i finansielle anleggsmidler		-	-
<b>Netto kontantstrøm fra investeringsaktiviteter</b>		<b>-50 488 492</b>	<b>-43 602 665</b>
<b>KONTANTSTRØMMER FRA FINANSIERINGSAKTIVITETER</b>			
Tilbakebetaling leasinggjeld		-5 067 970	-5 070 434
Netto endring i konsernkontoordning		47 857 075	19 104 367
Innbetaling av egenkapital		-	-
Innbetaling av konsernbidrag		-	-
Utbetaling av konsernbidrag		-79 831 535	-93 547 094
<b>Netto kontantstrøm fra finansieringsaktiviteter</b>		<b>-37 042 430</b>	<b>-79 513 161</b>
Netto endring i bankinnskudd, kontanter og lignende		1 558 804	609 776
Beholdning av bankinnskudd, kontanter og lignende pr 01.01		11 481 525	10 871 749
<b>Beholdning av bankinnskudd, kontanter og lignende pr 31.12</b>		<b>13 040 329</b>	<b>11 481 525</b>



## Kverneland Group Operations Norway AS

### Noter til regnskapet 2022

#### Note 1 Regnskapsprinsipper

Årsregnskapet er utarbeidet etter reglene i regnskapsloven § 3-9 og forskrift om forenklet IFRS fastsatt av Finansdepartementet i 2014. Tidspunktet for overgang til måling etter IFRS var 1. januar 2019. Dette innebærer i hovedsak at måling og innregning følger internasjonale regnskapsstandarder (IFRS) og presentasjon og noteopplysninger er i henhold til norsk regnskapslov og god regnskapsskikk. Unntak fra måling og innregning etter full IFRS er forklart nedenfor.

Unntak fra måle- og innregningsregler i IFRS:

- Utdeling av konsernbidrag regnskapsføres i samsvar med regnskapslovens generelle bestemmelser.
- Mottatt konsernbidrag regnskapsføres i samme år som giver avsetter for dette iht. god regnskapsskikk.

Selskapet benytter NOK som både presentasjons- og funksjonell valuta.

#### Klassifisering av eiendeler og gjeld

Eiendeler som inngår i varekretsløpet, bankinnskudd og andre eiendeler som forventes realisert innen tolv måneder klassifiseres som omløpsmidler. Øvrige eiendeler klassifiseres som anleggsmidler. Gjeld som inngår i varekretsløpet eller har forfall innen tolv måneder klassifiseres som kortsiktig gjeld. Alle andre forpliktelser klassifiseres som langsiktige. Neste års avdrag på langsiktig gjeld er klassifisert som kortsiktig gjeld.

#### Eiendeler og gjeld i utenlandsk valuta

Transaksjoner i utenlandsk valuta omregnes til kursen på transaksjonstidspunktet. Pengeposter i utenlandsk valuta omregnes til norske kroner ved å benytte balansedagens kurs.

#### Forskning og utvikling

Utgifter til forskningsaktiviteter kostnadsføres løpende. Utgifter knyttet til utviklingsaktiviteter balanseføres når det er sannsynlig at de fremtidige økonomiske fordelene knyttet til eiendelene vil tilflyte selskapet og anskaffelseskost kan måles pålitelig. Balanseførte utviklingskostnader føres til anskaffelseskost fratrukket akkumulerte av- og nedskrivninger.

Immaterielle eiendeler som er kjøpt enkeltvis, er balanseført til anskaffelseskost. Immaterielle eiendeler overtatt ved kjøp av virksomhet, er balanseført til anskaffelseskost når kriteriene for balanseføring er oppfylt.

Immaterielle eiendeler med begrenset økonomisk levetid avskrives planmessig. Immaterielle eiendeler nedskrives til gjenvinnbart beløp dersom de forventede økonomiske fordelene ikke dekker balanseført verdi og eventuelle gjenstående tilvirkningsutgifter.

#### Varige driftsmidler

Varige driftsmidler måles til anskaffelseskost fratrukket akkumulerte av- og nedskrivninger. Når eiendeler selges eller utrangeres blir balanseført verdi fraregnet og eventuelt tap eller gevinst resultatføres. Anskaffelseskost inkluderer alle utgifter som kan henføres direkte til kjøp eller tilvirkning av eiendelen. Hver vesentlig komponent av varige driftsmidler avskrives lineært over estimert utnyttbar levetid. Varige driftsmidler vurderes for nedskrivning ved indikatorer på at balanseført verdi kan være lavere enn gjenvinnbart beløp.

#### Leieavtaler

IFRS 16 er implementert med virkning fra 01.01.2019. Tidligere operasjonelle leieavtaler er fra dette tidspunkt balanseført ved innregning av leieforpliktelse tilsvarende nåverdien av gjenstående leiebetalinger, og en motsvarende bruksrettseiendel.

Leiebetalinger knyttet til leie av eiendeler med lav verdi eller avtaler med varighet under tolv måneder kostnadsføres etter hvert som de påløper. Øvrige leieavtaler balanseføres.

Balanseførte leieavtaler innregnes på oppstartstidspunktet med leieforpliktelse tilsvarende nåverdien av avtalte leiebetalinger, og motsvarende bruksrettseiendel. Leiebetalinger behandles som renter og avdrag på leieforpliktelsen, mens bruksrettseiendelen avskrives lineært over leieperioden.

#### Finansielle eiendeler

Selskapets finansielle eiendeler omfatter i hovedsak kundefordringer som stammer fra varesalg, primært til andre selskaper i samme konsern. Fordringene gjøres opp ved mottak av betaling fra kunde og balanseføres derfor til pålydende med fratrukk for forventet kredittap. Kredittap har historisk vært lave og kredittrisikoen vurderes derfor ikke som vesentlig.



## **Varer**

Råvarer og innkjøpte komponenter er vurdert til laveste av anskaffelseskost og virkelig verdi. Anskaffelseskost tilordnes varer innenfor samme varegruppe basert på flytende gjennomsnitt. Varer i arbeid og ferdigvarer er vurdert til tilvirkningskost, som omfatter direkte lønnskostnader inklusiv sosiale kostnader, direkte material samt påslag for indirekte produksjonskostnader knyttet direkte til produksjonsmetoden.

## **Driftsinntekter**

Selskapets driftsinntekter stammer i all hovedsak fra produksjon og salg av landbruksmaskiner. Inntektene resultatføres på det tidspunkt kontrollen over varen er overført til kunden og med det beløp som reflekterer hva selskapet forventer å motta. Kontrolloverføringen vil, avhengig av avtalen, finne sted når varen er overlevert til transportør eller fysisk levert hos kunde.

## **Konsernkonto**

Selskapet inngår i en flervaluta konsernkontoordning med morselskapet Kverneland AS som toppkontoinnehaver. I konsernkontoordningen inngår flere valutakontoer som presenteres netto i balansen på bakgrunn av selskapets netto innskudd eller trekk i ordningen. Selskapets hefter solidarisk med andre konsernselskaper for gjeld knyttet til denne ordningen.

## **Garantier og serviceytelser**

Forpliktelser knyttet til garantier for salg vurderes til estimert kostnad for ytelsene. Estimater beregnes med utgangspunkt i erfaringstall for garantier.

## **Pensjoner**

### *Innskuddsbasert pensjonsordning*

Pensjonspremie til innskuddsbasert pensjonsordning kostnadsføres når den påløper.

### *AFP pensjon*

Utgifter til AFP pensjon kostnadsføres i tråd med innbetalingene til pensjonsordningen og behandles som en innskuddsbasert pensjonsordning.

## **Kostnader**

Kostnader regnskapsføres som hovedregel i samme periode som tilhørende inntekt. I de tilfeller det ikke er en klar sammenheng mellom utgifter og inntekter fastsettes fordelingen etter skjønnsmessige kriterier. Øvrige unntak fra sammenstillingsprinsippet er angitt der det er aktuelt.

## **Skatter**

Skattekostnaden består av betalbar skatt og endring utsatt skatt. Skatt blir resultatført med mindre den relaterer seg til poster som er ført i oppstillingen over andre inntekter og kostnader eller direkte mot egenkapitalen. I disse tilfellene blir skatten også ført i andre inntekter og kostnader eller direkte mot egenkapitalen. Det er innregnet utsatt skatt på midlertidige forskjeller mellom skattemessige og regnskapsmessige verdier på eiendeler og gjeld. Et unntak er midlertidige forskjeller som oppstår ved første gangs balanseføring av en gjeld eller eiendel i en transaksjon som ikke er en virksomhetssammenlutning. Disse blir ikke balanseført. Utsatt skattefordel balanseføres i den grad det er sannsynlig at fremtidig skattepliktig inntekt vil utligne de skattereduserende midlertidige forskjellene.



## Note 2 Salgsinntekt

Per geografisk marked:	2022	2021
<i>Europa</i>	987 824 332	900 795 929
<i>Nord Amerika</i>	3 778 628	4 343 144
<i>Oseania</i>	14 373 182	9 225 514
<i>Afrika</i>	5 687 910	5 909 164
<i>Asia</i>	5 308 370	3 167 741
<i>Sør Amerika</i>	-	699 799
<i>Andre</i>	-	-
<b>Sum</b>	<b>1 016 972 421</b>	<b>924 141 292</b>

Per produktområde:	2022	2021
<i>Jordbearbeiding</i>	985 755 044	893 187 686
<i>Grøss</i>	7 064 866	6 641 993
<i>Annnet</i>	24 152 511	24 311 613
<b>Sum</b>	<b>1 016 972 421</b>	<b>924 141 292</b>

## Note 3 Transaksjoner med nærstående parter

Resultatmessige transaksjoner med nærstående parter:

Transaksjon/transaksjonsgruppe	Tilhører resultatlinje	Forhold til motparten	2022	2021
<i>Salg av varer</i>	<i>Salgsinntekt</i>	Tilknyttede selskap	929 187 314	834 244 770
<i>Kjøp av tjenester (admin)</i>	<i>Annen driftskostnad</i>	Morselskap	-36 003 108	-33 510 657
<i>Kjøp av tjenester</i>	<i>Annen driftskostnad</i>	Tilknyttede selskap	-6 074 646	-5 083 103
<i>Salg av tjenester (admin)</i>	<i>Annen driftskostnad</i>	Morselskap	8 728 478	5 168 748
<i>Salg av tjenester</i>	<i>Annen driftskostnad</i>	Tilknyttede selskap	1 876 699	2 848 798
<b>Sum</b>			<b>897 714 736</b>	<b>803 668 557</b>



## Note 4 Lønnskostnad, antall ansatte, godtgjørelser, lån til ansatte mm

Lønnskostnad	2022	2021
Lønn	280 711 505	264 178 887
Arbeidsgiveravgift	41 755 589	38 071 217
Pensjonskostnader	16 117 569	13 246 093
Andre ytelser	9 720 175	9 985 714
<b>Sum</b>	<b>348 304 837</b>	<b>325 481 911</b>

Gjennomsnittlig antall årsverk i regnskapsåret

	505	514
--	-----	-----

Ytelser til ledende personer	2022	2021
Lønn daglig leder	1 299 517	2 208 553
Pensjonsutgifter daglig leder	60 846	133 820
Annen godtgjørelse daglig leder	72 242	167 393

Daglig leder har utvidet rolle som medfører at 60% av lønnskostnad er viderefakturert.  
Daglig leder kan oppnå bonus ved oppnåelse av bestemte målsettinger. Bonusutbetalinger er begrenset oppad til 43,75 % av årslønn. Det er ikke gitt lån eller sikkerhetsstillelser til ansatte eller styremedlemmer.

### Revisor

Godtgjørelse til PricewaterhouseCoopers AS og samarbeidende selskaper fordeler seg slik:

	2022	2021
Lovpålagt revisjon	619 432	410 000
Annen bistand	37 000	258 251
Skatterådgivning	34 000	57 000
<b>Sum</b>	<b>690 432</b>	<b>725 251</b>

## Note 5 Pensjoner

Foretaket er pliktig til å ha tjenestepensjonsordning etter lov om obligatorisk tjenestepensjon, og har pensjonsordning som tilfredsstiller kravene i denne loven.

### Innskuddsbasert pensjonsordning:

Kverneland Group Operations Norway AS gikk i 2005 over til en innskuddsbasert pensjonsordning. En innskuddsplan er en pensjonsordning hvor selskapet betaler faste bidrag til en separat juridisk enhet. Selskapet har ingen juridisk eller annen forpliktelse til å betale ytterligere bidrag hvis enheten ikke har nok midler til å betale alle ansatte ytelser knyttet til opptjening i inneværende og tidligere perioder.

	2022	2021
Pensjonskostnad - innskuddsbasert ordning	11 021 957	8 977 702

Foretakets innskuddsordning er organisert i henhold til lov om innskuddspensjon. Ordningen omfatter 532 ansatte per 31.12. Dette er en økning på 56 personer sammenlignet med fjoråret.

### Ytellesbasert AFP pensjonsordning:

	2022	2021
Pensjonskostnad - ytellesbasert flerforetaksordning (AFP)	5 095 612	4 268 391

Ytellesbasert flerforetaksordning omfatter i alt 497 personer pr. 31.12. Dette er en reduksjon på 54 personer sammenlignet med fjoråret.

### Ytellesbasert pensjonsordning:

Årets bevegelser pensjonsforpliktelse:	2022	2021
Netto pensjonsforpliktelser (-) 1.1	-	-69 059
Prinsippendring pensjon ført direkte mot EK	-	-
Netto pensjonskost fra resultatregnskapet	-	69 059
Utbetalinger	-	-
Netto pensjonsforpliktelser (-) 31.12	-	-

**Note 6 Immaterielle eiendeler**

	Utviklings- kostnader	Under utførelse	Sum
Anskaffelseskost 01.01	23 662 717	4 670 718	28 333 435
Tilgang	-	131 774	131 774
Reklassifisering	3 987 365	-1 781 405	2 205 960
Avgang	-	-	-
Anskaffelseskost 31.12	27 650 083	3 021 086	30 671 169
Akkumulerte av- og nedskrivninger 01.01	22 315 125	-	22 315 125
Årets avskrivninger	1 719 799	-	1 719 799
Avgang akkumulerte avskrivninger	-	-	-
Akkumulerte av- og nedskrivninger 31.12	24 034 923	-	24 034 923
<b>Bokført verdi pr. 31.12</b>	<b>3 615 160</b>	<b>3 021 086</b>	<b>6 636 246</b>

Økonomisk levetid 5 år  
Avskrivningsplan lineær

**Note 7 Varige driftsmidler**

	Tomter	Bygninger og annen eiendom	Maskiner, inventar og utstyr	Anlegg under utførelse	Sum
Anskaffelseskost 01.01	245 800 000	376 346 335	772 689 761	36 142 908	1 430 979 004
Tilgang	-	-	4 544 352	50 356 719	54 901 070
Reklassifisering	-	3 051 933	13 054 996	-18 312 890	-2 205 960
Avgang	-	-	-2 889 655	-	-2 889 655
Anskaffelseskost 31.12	245 800 000	379 398 268	787 399 454	68 186 737	1 480 784 459
Akkumulerte av- og nedskr. 01.01	-	196 465 370	649 867 637	-	846 333 008
Årets avskrivninger	-	10 897 785	44 896 900	-	55 794 685
Avgang akkumulerte avskrivninger	-	-	-2 889 655	-	-2 889 655
Akkumulerte av- og nedskr. 31.12	-	207 363 156	691 874 882	-	899 238 038
<b>Bokført verdi pr. 31.12</b>	<b>245 800 000</b>	<b>172 035 112</b>	<b>95 524 572</b>	<b>68 186 737</b>	<b>581 546 422</b>

Økonomisk levetid 10-30 år 3-7 år  
Avskrivningsplan lineær lineær

Balanseført verdi av leie av transportutstyr utgjør NOK 9 735 099 av posten maskiner, inventar og utstyr. Se ellers note 13.

**Note 8 Leieavtaler**

Ved innføringen av IFRS 16 per 01.01.2019 ble mesteparten av leieavtalene balanseført. Selskapets leide eiendeler inkluderer maskiner, transportutstyr og kjøretøy. Kortsiktige leieavtaler og avtaler med lav verdi er ikke balanseført og kostnadsføres når de inntreffer. Selskapets bruksretteeiendeler er kategorisert og presentert i tabellen under:

Bruksrett leide eiendeler	Trucker og kjøretøy	Sum
Anskaffelseskost 01.01	22 624 365	22 624 365
Tilgang bruksrettigheter	4 544 352	4 544 352
Avgang bruksrettigheter	-2 776 980	-2 776 980
Anskaffelseskost 31.12	24 391 737	24 391 737
Akkumulerte avskrivninger 01.01	12 364 832	12 364 832
Årets avskrivninger	5 068 786	5 068 786
Avgang bruksrettigheter	-2 776 980	-2 776 980
Akkumulerte avskrivninger 31.12	14 656 638	14 656 638
<b>Bokført verdi pr. 31.12</b>	<b>9 735 099</b>	<b>9 735 099</b>

Gjennomsnittlig varighet på leieavtalene er 5 år.



<b>Leieforpliktelser</b>	<b>2022</b>	<b>2021</b>
Inngående balanse 01.01	10 361 402	10 849 264
Tilgang	4 544 352	4 582 572
Betalte avdrag	-5 067 970	-5 070 434
Balanseført forpliktelse 31.12	9 837 783	10 361 402
Betalte renter:	125 870	131 246
Gjennomsnittlig rente:	1 %	1 %
<b>Nedbetaling av leasingforpliktelse:</b>		
Mindre enn 1 år	4 199 299	4 238 686
1-2 år	2 886 040	3 210 661
2-3 år	1 834 535	1 986 299
3-4 år	917 909	925 756
4-5 år	-	-
Mer enn 5 år	-	-
Sum	9 837 784	10 361 402
<b>Udiskonterte kontantstrømmer:</b>		
Mindre enn 1 år	4 253 841	4 261 681
1-2 år	2 958 160	3 289 840
2-3 år	1 872 160	2 026 000
3-4 år	932 160	940 127
4-5 år	-	-
Mer enn 5 år	-	-
Sum	10 016 321	10 517 647

Selskapet leier også kjøretøy som ikke er balanseført. Avtalt varighet på disse kjøretøyene er 1 år eller kortere.



## Note 9 Offentlige tilskudd

Selskapet har inntektsført NOK 0,25 millioner relatert til Skattefunnordningen i løpet av året. Driftstilskuddet fra Skattefunn er ført som kostnadsreduksjon. Selskapet har hatt vesentlige utviklingsprosjekter som kvalifiserer til tilskudd under nevnte ordning. Ordningen tilsier at det kan søkes tilskudd for utviklingsprosjekter opp til en total ramme på NOK 25 millioner per år. Ved kjøp av FoU-tjenester utført av forskningsinstitusjoner godkjent av Norges forskningsråd er maksimumsbeløpet NOK 25 millioner per år. Selskapet kan så få tilsagn om 19 % av grunnlaget.

## Note 10 Forskning og utvikling

Foretaket har i regnskapsåret drevet følgende større utviklingsprosjekter:

- Utvikling av digital styring av plog og nye slitedeler til plog
- Utvikling av faceliftutgaver av eksisterende modeller basert på standardisering på komponentnivå

Totalt er det utgiftsført NOK 16,3 millioner i forskning og utvikling i 2022. Tilsvarende kostnad i 2021 var NOK 16,2 millioner. Forventet samlet inntjening av disse prosjektene forventes minst å motsvare samlede påløpte utgifter.

## Note 11 Valuta

	2022	2021
Valutagevinst	40 788 599	22 607 631
Valutatap	-33 424 799	-30 343 435
<b>Netto valutagevinst (+) / valutatap (-)</b>	<b>7 363 800</b>	<b>-7 735 804</b>

	2022	2021
Valutagevinst - realisert	32 997 875	18 221 056
Valutagevinst - urealisert	7 790 724	4 386 575
Valutatap - realisert	-30 637 645	-29 541 969
Valutatap - urealisert	-2 787 154	-801 467
<b>Sum valutagevinst (+) / valutatap (-)</b>	<b>7 363 800</b>	<b>-7 735 804</b>



**Note 12 Skattekostnad**

Årets skattekostnad fordeler seg på:	2022	2021
Betalbar skatt	14 358 505	18 122 276
Endring i utsatt skatt	-3 640 048	-3 709 713
<b>Skattekostnad</b>	<b>10 718 456</b>	<b>14 412 562</b>

Beregning betalbar skatt:	2022	2021
Ordinært resultat før skattekostnad	45 942 861	67 176 778
Permanente forskjeller	160 973	-435 137
Grunnlag for årets skattekostnad	46 103 835	66 741 641
Endring i midlertidige resultatforskjeller	19 162 096	15 632 340
Benyttet fremførbart underskudd	-	-
<b>Grunnlag for betalbar skatt i resultatregnskapet</b>	<b>65 265 931</b>	<b>82 373 981</b>
Mottatt (+) / avgitt (-) konsernbidrag	-65 265 931	-82 373 981
<b>Skattepliktig inntekt (grunnlag for betalbar skatt i balansen)</b>	<b>-</b>	<b>-</b>

Betalbar skatt i balansen:	2022	2021
Betalbar skatt i skattekostnaden	14 358 505	18 122 276
Skattevirkning av konsernbidrag	-14 358 505	-18 122 276
<b>Betalbar skatt i balansen</b>	<b>-</b>	<b>-</b>

Oversikt over midlertidige forskjeller:	2022	2021
Anleggsmidler	218 110 738	233 869 542
Varebeholdning	13 821 604	13 824 313
Kundefordringer	-	-
Pensjonsmidler	82 820	62 463
Balansførte leieavtaler	-102 685	-101 869
Garantiavsetning	-13 654 398	-10 415 843
Gevinst- og tapskonto	726 282	907 852
<b>Netto midlertidige forskjeller</b>	<b>218 984 361</b>	<b>238 146 458</b>
Underskudd til fremføring	-	-
Forskjeller som ikke inngår i beregningen - Merverdi driftsmidler	-246 082 752	-248 699 174
<b>Grunnlag for utsatt skatt (+) / utsatt skattefordel (-)</b>	<b>-27 098 390</b>	<b>-10 552 716</b>
Utsatt skatt (+) / utsatt skattefordel (-)	-5 961 646	-2 321 598
Herav OCI pensjon	-	-
<b>Utsatt skatt (+) / utsatt skattefordel (-)</b>	<b>-5 961 646</b>	<b>-2 321 598</b>

Utsatt skattefordel er oppført med utgangspunkt i fremtidig inntekt.

Forklaring til hvorfor årets skattekostnad ikke utgjør 22 % av resultat før skatt:	2022	2021
Ordinært resultat før skattekostnad	45 942 861	67 176 778
Skattesats	22 %	22 %
Forventet inntektsskatt etter nominell skattesats	10 107 430	14 778 891
Ikke fradragsberettigede kostnader	91 460	33 838
Ikke skattepliktige inntekter	-56 046	-129 569
Andre poster	575 613	575 613
Endring av forskjell som ikke inngår i utsatt skatt	-	-660 088
OCI pensjon	-	-186 123
<b>Beregnet skattekostnad</b>	<b>10 718 456</b>	<b>14 412 562</b>

Effektiv skattesats	23,3 %	21,5 %
---------------------	--------	--------

**Note 13 Egenkapital**

	Aksjekapital	Overkurs	Annen innskutt egenkapital	Annen egenkapital	Sum egenkapital
Egenkapital 01.01	353 000 000	378 239 694	73 008 303	32 526 007	836 774 004
<b>Årets endring i egenkapital:</b>					
Årets resultat	-	-	-	35 224 405	35 224 405
Avgitt konsernbidrag (etter skatt)	-	-	-	-50 907 426	-50 907 426
<b>Egenkapital 31.12</b>	<b>353 000 000</b>	<b>378 239 694</b>	<b>73 008 303</b>	<b>16 842 986</b>	<b>821 090 983</b>



## Note 14 Varer

	2022	2021
Råvarer	78 106 194	32 568 727
Nedskrevet for ukurans	-1 384 934	-746 231
Bokført verdi	76 721 260	31 822 496
Varer under tilvirkning	125 092 160	104 618 974
Nedskrevet for ukurans	-5 212 049	-4 053 630
Bokført verdi	119 880 111	100 565 344
Ferdigvarer	37 857 153	25 587 752
Nedskrevet for ukurans	-2 160 524	-1 175 002
Bokført verdi	35 696 630	24 412 750
Sum varer	241 055 507	162 775 453
Nedskrevet for ukurans	-8 757 507	-5 974 863
<b>Sum bokført verdi</b>	<b>232 298 000</b>	<b>156 800 590</b>

## Note 15 Bankinnskudd

Bankinnskudd, kontanter o.l. omfatter bundne skattetrekkmidler med NOK 13 040 329.

Konsernkonto består av følgende valutabeløp:

Valuta	Beløp i utenlandsk valuta	
	2022	2021
NOK	13 703 767	13 703 767
SEK	123 888	117 112
DKK	93 074	131 588
GBP	31 933	378 536
EUR	3 728 514	39 200 855
<b>Sum</b>		<b>53 531 858</b>

## Note 16 Andre tidsavgrensningsposter kontantstrøm

Eiendeler:	2022	2021	Endring
Andre kortsiktige fordringer	8 860 468	21 066 400	12 205 932
Total endring eiendeler (+ reduksjon / - økning)	8 860 468	21 066 400	12 205 932
Gjeld:	2022	2021	Endring
Garantiansvar	13 654 398	10 415 843	3 238 555
Skyldige offentlige avgifter	25 467 540	22 325 374	3 142 166
Skyldig lønn, feriepenger, etc.	41 886 206	42 639 078	-752 871
Annen kortsiktig gjeld	14 626 193	8 413 051	6 213 141
Total endring gjeld (+ økning / - reduksjon)	39 121 938	32 741 217	11 840 991
<b>Endring i andre tidsavgrensningsposter:</b>			<b>24 046 924</b>

## Note 17 Aksjekapital og aksjonærinformasjon

Aksjekapitalen i selskapet per 31.12 består 10 000 aksjer à NOK 35 300. Alle aksjene har samme rettigheter.

Eierstruktur	Antall	Pålydende	Bokført
Kverneland AS	10 000	35 300	353 000 000
<b>Sum</b>	<b>10 000</b>		<b>353 000 000</b>

Morselskapet, Kverneland AS, eies av det japanske konsernet Kubota Corporation. Kubota Corporation utarbeider konsernregnskap som omfatter det norske underkonsernet. Dette konsernregnskapet kan fås ved henvendelse til Kubota Corporation.

## Note 18 Garantiansvar

Det er avsatt NOK 13,7 millioner til dekning av reklamasjoner/garantier som vedrører solgte maskiner.



## Note 19 Fremtidig utvikling

2022 resulterte i et historisk salg og selskapet gikk ut av året med en tilfredsstillende ordrebok som tilsvarte ca 5-6 måneders produksjon. Selskapet har fortsatt sterke markedsposisjoner. Covid-pandemien påvirket også starten på 2022, men hadde i likhet med 2020 og 2021 ingen merkbar negativ effekt på selskapets produksjon og salg.

Selskapet har gjennom 2022 hatt et ustabil makrobilde. Russlands invasjon av Ukraina 24 februar 2022 fikk betydelig følger for prisnivået på ulike innsatsfaktorer i produksjonen. Høye energipriser, inflasjon og volatile valutakurser har preget selskapet. Til tross for et ustabil makrobilde og utfordringene det har medført, har selskapet opprettholdt god drift og produksjon samtidig som det ble sikret betydelig ny ordreinnngang.

Det er normalt betydelig usikkerhet knyttet til vurdering av fremtidige forhold, men utviklingen i første kvartal 2023 antyder at prisutviklingen i råvaremarkedet sannsynligvis nådde høyden 2022 da det har blitt en nedgang fra juni 2022. Energiprisene er fortsatt uvanlig høye. Noen energibesparende tiltak er utført i 2022 for å sikre forutsigbarhet, positiv utvikling og lønnsomhet. Administrasjonen vurderer kontinuerlig tiltak for å begrense effekten fra den utviklingen på selskapets lønnsomhet i 2023.

Russlands invasjon av Ukraina har resultert i et sanksjonsregime i EU. Det er fokus på å ikke hindre humanitære behov og matproduksjon spesifikt. I den forbindelse har CEMA (organisasjon av europeiske landbruksprodusenter) bekreftet at G7 har erklært at sanksjonene ikke er rettet mot dette området. Et viktig element for matsikkerhet i landbrukssammenheng er tilgjengeligheten av landbruksmaskiner og deres reservedeler for alle kritiske jordbruksoperasjoner som f. eks. planting og høsting. Både amerikanske- og EU myndigheter har gitt uttalelser om at landbruksutstyr generelt ikke er underlagt sanksjoner. Kverneland Group planlegger derfor en begrenset kapasitet for å kunne sende kritiske deler og maskiner til Russland i 2023. I løpet av planleggingsperioden og før forsendelses-tidspunktet vil vi sikre at det blir iverksatt nødvendige tiltak og kontroller slik at vi overholder alle sanksjoner og regelverk som er etablert. Dette gjøres i nært samarbeid med vår juridiske rådgiver CMS.

Konflikten mellom Russland og Ukraina har forårsaket store utfordringer i et allerede overarbeidet forsyningsledd. Leverandørkjeden har stort sett fulle ordrebøker, men mangler i noen tilfeller råvarer og arbeidskraft. I sum medfører dette økt risiko, mindre fleksibilitet, lange leveringstider og økte priser, samtidig som det stiller store krav til vår egen evne til ytterligere å perfektionere vår forsyningskjede, mer proaktiv risikostyring og operasjonell fleksibilitet med hensyn til planlegging og produksjon



**KVERNELAND GROUP OPERATIONS NORWAY AS**  
**ÅRSBERETNING 2022**

**Virksomhetens art**

Kverneland Group Operations Norway AS produserer og selger landbruksutstyr og er et driftsselskap innen Kverneland Group. Produksjonen er lokalisert til Øksnevad i Klepp kommune i Rogaland. Selskapet eksporterer over 90 % av produksjonen, hvor hovedmarkedene er i Europa, med salg til Nord-Amerika, Asia og Afrika.

**Fortsatt drift**

Selskapet gikk med overskudd i 2022. Årsregnskapet er avlagt under forutsetningen om fortsatt drift. Dette er basert på budsjettert omsetning og resultat for 2023. Selskapet er i en sunn økonomisk og finansiell stilling.

**Arbeidsmiljø og personale**

Sykefraværet var på 6,22 % i 2022, en nedgang fra 6,51% i 2021. I løpet av 2022 forekom det totalt 14 personskader, mot 17 rapporterte skader i 2021. Det fysiske arbeidsmiljøet anses som godt, og det arbeides kontinuerlig med å forbedre dette. Selskapets arbeidsmiljøutvalg (AMU) har avholdt regelmessige møter i 2022, og en rekke saker er blitt behandlet og løsninger foreslått for de berørte avdelingene. Samarbeidet med de ansattes organisasjonene i Bedriftsutvalget (BU) har vært godt og bidratt positivt til driften.

**Likestilling**

Kverneland Group Operations Norway AS sin bedriftskultur bygger på likeverd og mangfold, og baseres på gjensidig respekt. Dette er noe selskapet har kontinuerlig fokus på.

**Tilstand for kjønnslikestilling**

Vi redegjør for tilstanden i virksomheten når det gjelder likestilling mellom kjønn.

Hvert år kartlegger og redegjør vi for:

- Kjønnbalansen totalt i virksomheten (antall)
- Midlertidig ansatte (kjønnsforskjell i antall eller prosent)
- Ansatte i deltidsstillinger (kjønnsforskjell i antall eller prosent)
- Gjennomsnitt antall uker foreldrepermisjon for kvinner og menn

Annethvert år kartlegger og redegjøre vi for:

- Lønnsforskjeller på ulike stillingsnivå/grupper (kjønnsforskjeller i kroner eller prosent)
- Lønnsforskjell totalt i virksomheten (kjønnsforskjell i kroner eller prosent)
- Kjønnfordeling på ulike stillingsnivåer/grupper (kjønnsforskjeller i antall eller prosent)
- Ansatte som jobber ufrivillig deltid (kjønnsforskjell i antall eller prosent)

Vi har prosedyrer for lønns- og stillingssystem og den revideres årlig. Vi har ingen andel ufrivillig deltid og vi vurderer alle tall som er satt i tabeller i oversiktene på de neste sidene.



**Tilstand for kjønnslikestilling**

Stillingstype	Antall kvinner	Antall menn	Lønnsnivå			Kommentar
			Avtalt fastlønn	Bonus er	Overtidsgodtgjørelser	
Stillingstype 1	30	7	7	425		
Stillingstype 2	12	7	2			Kvinner tjener 70555,- i snitt mindre enn menn
Stillingstype 3	17	0	21			Kvinner tjener 24157,- i snitt mindre enn menn
Stillingstype 4	1	0	40			Kvinner tjener 11927,- i snitt mindre enn menn
Stillingstype 5	0	0	26			Kvinner tjener 6617,- i snitt mindre enn menn
Stillingstype 6	0	0	336			Tariffønn

Differansen i lønnsnivå i ulike grupper mellom kvinner vs. menn er et uttrykk for vesentlig flere menn i ledende stillinger.

Stillingstype	Antall kvinner	Antall menn	Lønnsnivå		Antall		Antall	
			Avtalt fastlønn	Bonus er	Antall kvinner	Antall menn	Antall kvinner	Antall menn
Stillingstype 1	30	7	7	425				
Stillingstype 2	12	7	2					
Stillingstype 3	17	0	21					
Stillingstype 4	1	0	40					
Stillingstype 5	0	0	26					
Stillingstype 6	0	0	336					

Stjerneforklaring:

\* Kartlegges hvert år

\*\* Kartlegges annethvert år

**Beskrivelse av stillingsnivåer og lønn**

Til beregningen av lønnsforskjeller har vi brukt fastlønn for regnskapsåret 2022. Vi har også vurdert likt arbeid og arbeid av lik verdi i utformingen av stillingsnivåene. Utformingen av



stillingsnivåene er basert på eksisterende stillingskategorier i virksomheten og en vurdering av hvilke stillinger som inngår i de ulike nivåene.

Kverneland Group Klepp har kun ansatte på frivillig deltidsansettelse.

### **Utvikling over tid og årsaker**

Lønnsoppsettet hos oss er bygget på en struktur som skal plassere kandidaten inn på et riktig nivå i forhold til de øvrige stillingsgruppene i bedriften. Lønssystemet ble opprettet i 2018 og evalueres årlig, Ref. KL-HR-PD-008 og tariffavtaler (de det gjelder). Lønnsforskjeller mellom kvinner og menn i virksomheten vil vi kartlegge fremover i tid og se om forskjellene øker eller minker.

### **Vårt arbeid for likestilling og mot diskriminering**

Vårt likestillingsarbeidet omfatter alle diskrimineringsgrunnlagene basert på Likestillings og diskrimineringslovens §1:

«hindre diskriminering på grunn av kjønn, graviditet, permisjon ved fødsel eller adopsjon, omsorgsoppgaver, etnisitet, religion, livssyn, funksjonsnedsettelse, seksuell orientering, kjønnsidentitet, kjønnsuttrykk, alder og andre vesentlige forhold ved en person.»

Fokuserte personalområder: Rekruttering, lønns- og arbeidsvilkår, forfremmelse, utviklingsmuligheter, tilrettelegging og mulighet for å kombinere arbeid og familieliv, samt arbeid mot trakassering, seksuell trakassering og kjønnsbasert vold.

Vi lyser ut alle interne stillinger gjennom BM som alle har mulighet til å kunne søke. Selskapet er en industri bedrift. Ser vi på fagkombinasjonen som ligger i utdanningen til majoriteten av de ansatte, så kommer de fra yrker hvor det er færre kvinner enn menn som utdanner seg, ref. statistikker fra SSB.

Prinsipper, prosedyrer og standarder for likestilling og mot diskriminering

Vårt likestillingsarbeid er forankret i Virksomhetens ulike strategier, verktøy og retningslinjer. Hensynet til likestilling og ikke-diskriminering er ellers inkludert i den øvrige personalpolitikken.

Slik jobber vi for å sikre likestilling og ikke-diskriminering i praksis  
Vårt arbeid på dette området bygger på fire-steps modellen:

- a) Undersøke og kartlegge
- b) Analysere årsaker
- c) Iverksette tiltak
- d) Vurdere resultater

De involverte i dette arbeidet hos oss er HR, ansatte, ledelse, tillitsvalgte og verneombud. Arbeidet deres dette året har vært:

- Vi har samlinger i disse foraene flere ganger i året.
- HR gjennomfører kartleggingen av kjønnslikestilling i vår månedlige rapporteringer.
- I medarbeiderundersøkelsen som ble gjennomført i mars 2021 ble det stilt spørsmål om de ansatte hadde vært vitne til mobbing, verbal eller fysisk trakassering, eller seksuell trakassering i jobbsammenheng (denne undersøkelsen gjentas annen hvert år).

Vi fant følgende mulige årsaker til risikoer og hindre, og satte i gang følgende tiltak

Tillitsvalgte og ledelsen har funnet følgende mulige årsaker til risikoer og hindre:



- Lønnsforskjellene mellom kvinner og menn skyldes i stor grad at det fortsatt er et flertall av menn i virksomhetens øverste stillinger.
- Selv om vi har retningslinjer mot trakassering og diskriminering er det ikke alle som er klar over denne.

#### Beskrivelse av tiltak

For året 2022 har vi hatt særlig fokus på tilrettelegging, kulturendring og kompetansebygging.

I 2022 har vi fortsatt arbeidet med følgende tiltak:

- Arbeidet innen livsfasepolitikk for å synliggjøre våre ordninger bedre til alle ansatte.
- Vi har inviterte en ekstern foredragsholder til å snakke om medarbeiderskap for å rette fokuset mot kultur og hvordan vi har det og hva vi skal jobbe videre med fremover.

Tiltak vi planlegger i året som kommer er:

- Øke tilrettelegging ved behov for ansatte med behov.
- Bevisstgjøring i rekrutteringer og opplæring av både de innen HR, men også ledere for å unngå å forhånds bedømme.
- Gjøre kompetanse og utviklingsmuligheter mer synlige gjennom å opprette et talent program for de som er aktuelle.

#### Åpenhetsloven

Kverneland Group Operations Norway AS har etablerte aktsomhetsvurderinger som er forankret gjennom virksomhetens styre, retningslinjer, handlingsplan og styringsystem. Aktsomhetsvurderingene følger OECDs retningslinjer og vil bli offentlig gjort på selskapets nettside.

#### Ansvarsforsikring

Kverneland AS har en styre- og styreansvarsforsikring. Forsikringen gjelder for styremedlemmer og funksjonærer i Kverneland AS og datterselskaper som eies mer enn 50%. Forsikringen dekker i tillegg enhver ansatte som opptrer i lederskap. Denne er plassert hos forsikringsgivere med solid rating.

#### Miljørapportering

Bedriften jobber aktivt med ytre miljø, og har etablert egen miljø og energipolitikk. Det gjennomføres samsvarsvurdering mot lovverk 2 ganger i året, med tilhørende vurdering og tiltaksplaner der det blir presisert behov for dette. Det arbeides nå aktivt for å oppnå samsvar med miljøstandard 14001. Dette gjøres blant annet ved å fullføre miljøaspektanalyser per produksjonsprosess. Bedriften har også en egen miljøplan 2020-2025 der det er et mål om reduksjon av:

- CO2 og energi per produserte enhet
- Avfall og farlig avfall per produserte enhet
- VOC

Miljøplan og bedriftens miljøarbeid samkjøres her opp mot FN's bærekraftsmål som er relevante innenfor miljø.

#### Forskning og utvikling

Foretaket har en egen avdeling for produktutvikling. Prosjekter gjennomført i 2022 forventes å bidra til økt kundetilfredshet, økt salg og reduserte produksjonskostnader fremover i tid. Effekten fra de prosjektene som er gjennomført i regnskapsåret forventes minst å motsvare samlede påløpte utgifter.

#### Makroøkonomiske faktorer og fremtidig utvikling

2022 resulterte i et historisk høyt salg og selskapet gikk ut av året med en tilfredsstillende ordrebook som tilsvarer ca 5-6 måneders produksjon. Selskapet har fortsatt sterke



markedsposisjoner. Covid-pandemien påvirket også starten på 2022, men hadde i likhet med 2020 og 2021 ingen merkbar negativ effekt på selskapets produksjon og salg.

Selskapet har gjennom 2022 hatt et ustabil makrobilde. Russlands invasjon av Ukraina 24. februar 2022 fikk betydelige følger for prisnivået på ulike innsatsfaktorer i produksjonen. Høye energipriser, inflasjon og volatile valutakurser har preget selskapet. Til tross for et ustabil makrobilde og utfordringene det har medført, har selskapet opprettholdt god drift og produksjon samtidig som det ble sikret betydelig ny ordreinngang.

Det er normalt betydelig usikkerhet knyttet til vurdering av fremtidige forhold, men utviklingen i første kvartal 2023 antyder at prisutviklingen i råvaremarkedet sannsynligvis nådde høyden 2022 da det har blitt en nedgang fra juni 2022. Energiprisene er fortsatt uvanlig høye. Noen energibesparende tiltak er utført i 2022 for å sikre forutsigbarhet, positiv utvikling og lønnsomhet. Administrasjonen vurderer kontinuerlig tiltak for å begrense effekten fra den utviklingen på selskapets lønnsomhet i 2023.

Av tiltak som følge av en usikker energisituasjon, har vi fornyet vårs energikartlegging og med bakgrunn i den vil vi fortsette vårs arbeid mot energieffektive tiltak som vil både redusere forbruk, men også gjøre at vi får mer sikre leveranser av energi. Vi er i slutfasen av å installere nye energieffektive kompressorer med mulighet for å benytte spillvarme for egen oppvarming av produksjonslokaler. Vi jobber med å fullføre omlegging av gass ovn til el- ovn, på lang sikt ønsker vi en betydelig reduksjon på gassforbruk.

Det er også innført automatisk slukking av lys i alle produksjonshaller, samt justeringer av nattsenk temperaturer på alle ovner hvor dette er mulig.

Vi på Kverneland Klepp jobber kontinuerlig med energieffektiviserende tiltak, og har satt ned en egen energiledelse med fokus på tiltak på reduksjon av forbruket. Vi har også satt en egen KPI for å måle energiforbruk pr. produsert plog inkl. reservedeler.

Russlands invasjon av Ukraina har resultert i et sanksjonsregime i EU. Det er fokus på å ikke hindre humanitære behov og matproduksjon spesifikt. I den forbindelse har CEMA (organisasjon av europeiske landbruksprodusenter) bekreftet at G7 har erklært at sanksjonene ikke er rettet mot dette området. Et viktig element for matsikkerhet i landbrukssammenheng er tilgjengeligheten av landbruksmaskiner og deres reservedeler for alle kritiske jordbruksoperasjoner som f. eks. planting og høsting. Både amerikanske- og EU myndigheter har gitt uttalelser om at landbruksutstyr generelt ikke er underlagt sanksjoner. Kverneland Group planlegger derfor en begrenset kapasitet for å kunne sende kritiske deler og maskiner til Russland i 2023. I løpet av planleggingsperioden og før forsendelsestidspunktet vil vi sikre at det blir iverksatt nødvendige tiltak og kontroller slik at vi overholder alle sanksjoner og regelverk som er etablert. Dette gjøres i nært samarbeid med vår juridiske rådgiver CMS.

Konflikten mellom Russland og Ukraina har forårsaket store utfordringer i et allerede overarbeidet forsyningsledd. Leverandørkjeden har stort sett fulle ordrebøker, men mangler i noen tilfeller råvarer og arbeidskraft. I sum medfører dette økt risiko, mindre fleksibilitet, lange leveringstider og økte priser, samtidig som det stiller store krav til vår egen evne til ytterligere å perfektionere vår forsyningskjede, mer proaktiv risikostyring og operasjonell fleksibilitet med hensyn til planlegging og produksjon.

## **Finansiell risiko**

### **Markedsrisiko**

Selskapets aktiviteter er utsatt for finansiell risiko, som i det vesentlige er knyttet til generell markedsrisiko og utvikling i stålpriser. Selskapet har valgt å ikke sikre seg mot stålprisrisikoen fullt ut, men kontraktene for kjøp av stål er i hovedsak gjort på fastprisbasis



med en varierende varighet på tre til seks måneder. Stålpriene nådde sannsynligvis høyden i 2022, nedgang fra juni 2022. Mulig tilbake til februar 2022 nivå i første halvdel av 2023. Energipriser dukket opp som ny risiko både mhp tilgang og prisutvikling. Driverne er sammensatt; krigen i Ukraina, økt elektrifisering og strømforbruk, det grønne skiftet, manglende overkapasitet nord-sør og store endringer i energimiksen i Europa gjør fremtiden uforutsigbar når det gjelder energi.

#### Kredittrisiko

Selskapet selger hovedsakelig varer til andre konsernselskap. Forventet tap på kundefordringer er derfor meget lave.

#### Likviditetsrisiko

Selskapets likviditetsrisiko er relatert til kontantstrøm. Selskapet deltar i konsernets cash pool og er således underlagt konsernets til enhver tid gjeldende kredittfasiliteter.

#### Valutarisiko

Selskapet fakturerer i hovedsak i EUR, men på kostnadssiden er anslagsvis 30 % av kostgrunnlaget i EUR. Det betyr at selskapet er sterkt eksponert for svingninger i valutakurser. Derfor har selskapet bevisst forsøkt å øke kostnadsmassen i EUR for å redusere valutarisikoen ved å også ha leverandører i EUR. Selskapet har tidligere brukt valutasikringskontrakter gjennom morselskapet, men har ikke benyttet seg av disse i 2021 eller i første halvdel av 2022. Hvis forholdene i verdensøkonomien og valutamarkedet tilsier det så kan denne sikringsmetoden igjen tas i bruk på kort varsel.

#### **Resultat, investeringer, finansiering og likviditet**

Selskapets omsetning endte på kr. 1016,9 millioner mot 924,1 millioner i 2021. Resultat før skattekostnad ble kr. 45,9 millioner mot 67,2 millioner i 2021.

Selskapets kortsiktige gjeld utgjorde 98,3 % sammenlignet med 97,9 % av samlet gjeld i 2021. Totalkapitalen var ved utgangen av 2022 utgjorde 1.154,6 millioner mot kr. 1.125,5 millioner på samme tidspunkt i 2021.

Samlet kontantstrøm fra operasjonelle aktiviteter utgjorde kr. 89 millioner i 2022 mot 123,7 millioner i 2021. Driftsresultatet til selskapet i 2022 var kr. 38,3 millioner mot 75,1 millioner i 2021. Driftsresultatet eksklusiv avskrivninger var kr. 95,8 millioner i 2022, som er kr. 6,7 millioner høyere enn netto kontantstrømmer fra driften. Dette skyldes endring i varer, kunder, leverandører og andre omløpsmidler.

Selskapet har gjort egeninvesteringer for kr. 50,5 millioner i 2022, hvor det vesentligste ble brukt til produksjonsutstyr og bygg på Klepp. Investeringer gjennomført i 2022 skal bidra til reduksjon av produksjonsrisiko for å opprettholde kapasitet, tiltak for å forbedre lønnsomhet samt HMS-investeringer.



### Årsresultat og disponeringer

Styret foreslår følgende disponering av årsresultatet i Kverneland Group Operations Norway AS:

Årsresultat	kr. 35.224.405
Overført fra annen egenkapital	kr. -15.683.021
<u>Avgitt konsernbidrag</u>	<u>kr. 50.907.426</u>
Sum disponeringer	kr. 35.224.405

Kverneland, 20.06.2023

I styret for Kverneland Group Operations Norway AS:

Tor Magne Brunes  
Styreformann

Bodil Barka  
Styremedlem

Bård Berntsen  
Styremedlem

Oddvin Vigrestad  
Styremedlem

Olav Ognedal  
Styremedlem

Lars Rotseth  
Daglig leder



**To: Shareholders in Kverneland Group Operations Norway AS**

Our date: Øksnevad 03.07.2023

**Subject: Call for General Assembly meeting In Kverneland Group Operations Norway AS (KGON)**

We hereby call for General Assembly meeting in Kverneland Group Operations Norway AS on July 5th 2023 at 14.00 either in Kverneland AS' premises at Klepp or via videoconference system.

Agenda:

- 1) Election of leader for the meeting
- 2) Approval of the Annual result and annual report of 2022

July 3<sup>th</sup>, 2023

Anne Friestad

Secretary for the Board  
Anne Friestad

**Kverneland Group Operations Norway AS**

**Et medlem i Kverneland Group**

Plogfabrikkvegen 1  
N-4353 Klepp St

Telefon: 51 42 90 00  
Telefaks: 51 42 90 02  
<http://www.kvernelandgroup.com>

Foretaksnr.:  
NO 946 256 331 MVA



**Protocol from Shareholders Meeting in  
Kverneland Group Operations Norway AS  
(KGON)**

Shareholder meeting in  
Kverneland Group Operations Norway AS

**Referat fra generalforsamling i Kverneland  
Group Operations Norway AS (KGON)**

Generalforsamling  
Kverneland Group Operations Norway AS

On July 5th, 2023 was held a Shareholder meeting of Kverneland Group Operations Norway AS.

On behalf of Kverneland AS attended Yasukazu Kamada, accompanied by Tor Magne Brunes, representing 100% of the shares in the company.

There were no comments to the call for meeting or the agenda, and these were consequently approved.

1. Yasukazu Kamada was elected as meeting lead. Tor Magne Brunes was elected to sign the protocol together with the leader of the meeting.
2. The proposal from Board of Directors to Annual result and Annual report for 2022, as well as auditor's report, was unanimously approved by the Shareholder meeting.

Den 5. Juli 2023 ble det avholdt generalforsamling i Kverneland Group Operations Norway AS.

Fremmøte var Yasukazu Kamada på vegne av Kverneland AS, som eier 100 % aksjene i selskapet og Tor Magne Brunes.

Det fremkom ingen merknader til innkalling og dagsorden, og disse ble følgelig godkjent.

1. Yasukazu Kamada ble valgt til møteleder. Tor Magne Brunes ble valgt til å undertegne protokollen sammen med møteleder.
2. Styrets forslag til årsregnskap og årsberetning 2022 for selskapet, samt revisors beretning, ble enstemmig vedtatt.

05.07.2023

05.07.2023

**Yasukazu Kamada**

**Tor Magne Brunes**