



ÅRSREGNSKAPET FOR REGNSKAPSÅRET 2022 - GENERELL INFORMASJON

Enheten

Organisasjonsnummer:	994 974 580
Organisasjonsform:	Aksjeselskap
Foretaksnavn:	HEDLAND INVEST AS
Forretningsadresse:	Sandnesvegen 80 4051 SOLA

Regnskapsår

Årsregnskapets periode:	01.01.2022 - 31.12.2022
-------------------------	-------------------------

Konsern

Mørselskap i konsern:	Ja
Konsernregnskap lagt ved:	Ja

Regnskapsregler

Regler for små foretak benyttet:	Nei
Benyttet ved utarbeidelsen av årsregnskapet til selskapet:	Regnskapslovens alminnelige regler
Benyttet ved utarbeidelsen av årsregnskapet til konsernet:	Regnskapslovens alminnelige regler

Årsregnskapet fastsatt av kompetent organ

Bekreftet av representant for selskapet:	Erga Revisjon AS
Dato for fastsettelse av årsregnskapet:	31.03.2023

Grunnlag for avgivelse

År 2022: Årsregnskapet er elektronisk innlevert
År 2021: Tall er hentet fra elektronisk innlevert årsregnskap fra 2022

Det er ikke krav til at årsregnskapet m.v. som sendes til Regnskapsregisteret er undertegnet. Kontrollen på at dette er utført ligger hos revisor/enhetens øverste organ. Sikkerheten ivaretas ved at innsender har rolle/rettighet for innsending av årsregnskapet via Altinn, og ved at det bekreftes at årsregnskapet er fastsatt av kompetent organ.

Brønnøysundregistrene, 05.08.2024



Resultatregnskap

Beløp i: NOK	Note	2022	2021
RESULTATREGNSKAP			
Kostnader			
Annen driftskostnad		123 996	117 650
Sum kostnader		123 996	117 650
Driftsresultat		-123 996	-117 650
Finansinntekter og finanskostnader			
Inntekt på investering i datterselskap og tilknyttet selskap		23 000 000	23 092 000
Renteinntekt fra foretak i samme konsern		447 700	293 490
Annen renteinntekt		1 693 517	841 416
Annen finansinntekt		72 077 391	6 410 083
Sum finansinntekter		97 218 608	30 636 989
Annen rentekostnad			190 126
Annen finanskostnad		194 026	129 572
Sum finanskostnader		194 026	319 698
Netto finans		97 024 582	30 317 291
Ordinært resultat før skattekostnad		96 900 586	30 199 641
Skattekostnad på ordinært resultat		1 594 206	1 036 576
Ordinært resultat etter skattekostnad		95 306 380	29 163 065
Årsresultat		95 306 380	29 163 065
Overføringer og disponeringer			
Ordinært utbytte		0	50 000 000
Tilleggsutbytte		50 003 200	0
Overføringer til/fra annen egenkapital		45 303 180	-20 836 935
Sum overføringer og disponeringer		95 306 380	29 163 065



Balanse

Beløp i: NOK	Note	2022	2021
BALANSE - EIENDELER			
Anleggsmidler			
Immaterielle eiendeler			
Finansielle anleggsmidler			
Investering i datterselskap		254 399 381	329 461 881
Investering i annet foretak i samme konsern	52 474 516		
Lån til foretak i samme konsern		11 447 700	11 000 000
Investeringer i tilknyttet selskap		17 460 303	17 460 303
Andre fordringer		30 294 000	
Sum finansielle anleggsmidler		313 601 384	357 922 184
Sum anleggsmidler		313 601 384	357 922 184
Omløpsmidler			
Varer			
Fordringer			
Andre fordringer		2 148 878	1 500 001
Konsernfordringer		32 500 000	31 192 000
Sum fordringer		34 648 878	32 692 001
Investeringer			
Markedsbaserte aksjer		20 829 004	20 619 208
Sum investeringer		20 829 004	20 619 208
Bankinnskudd, kontanter og lignende			
Bankinnskudd, kontanter og lignende		47 752 971	11 716 254
Sum bankinnskudd, kontanter og lignende		47 752 971	11 716 254
Sum omløpsmidler		103 230 853	65 027 463
SUM EIENDELER		416 832 237	422 949 647



Balanse

Beløp i: NOK	Note	2022	2021
BALANSE - EGENKAPITAL OG GJELD			
Egenkapital			
Innskutt egenkapital			
Selskapskapital		10 400 000	10 400 000
Overkurs		333 784 043	333 784 043
Sum innskutt egenkapital		344 184 043	344 184 043
Opptjent egenkapital			
Annen egenkapital		65 022 309	19 719 128
Sum opptjent egenkapital		65 022 309	19 719 128
Sum egenkapital		409 206 352	363 903 171
Gjeld			
Langsiktig gjeld			
Utsatt skatt		9 900	31 680
Sum avsetninger for forpliktelser		9 900	31 680
Annen langsiktig gjeld			
Sum langsiktig gjeld		9 900	31 680
Kortsiktig gjeld			
Betalbar skatt		1 615 986	1 014 796
Utbytte		0	50 000 000
Kortsiktig konserngjeld		6 000 000	8 000 000
Sum kortsiktig gjeld		7 615 986	59 014 796
Sum gjeld		7 625 886	59 046 476
SUM EGENKAPITAL OG GJELD		416 832 238	422 949 647



Konsernets resultatregnskap

Beløp i: NOK	Note	2022	2021
RESULTATREGNSKAP			
Inntekter			
Salgsinntekt		72 964 241	82 964 425
Annen driftsinntekt		44 624 981	28 741 394
Sum inntekter		117 589 222	111 705 819
Kostnader			
Avskrivning på varige driftsmidler og immaterielle eiendeler		28 770 463	36 932 583
Annen driftskostnad		2 942 055	4 044 271
Sum kostnader		31 712 518	40 976 854
Driftsresultat		85 876 704	70 728 965
Finansinntekter og finanskostnader			
Annen renteinntekt		1 818 352	852 620
Annen finansinntekt		6 268 348	1 796 052
Sum finansinntekter		8 086 700	2 648 672
Annen rentekostnad		12 629 587	13 195 944
Annen finanskostnad		194 028	129 570
Sum finanskostnader		12 823 615	13 325 514
Netto finans		-4 736 915	-10 676 842
Ordinært resultat før skattekostnad		81 139 789	60 052 123
Skattekostnad på ordinært resultat		9 613 201	9 161 265
Ordinært resultat etter skattekostnad		71 526 588	50 890 858
Årsresultat		71 526 588	50 890 858
Minoritetsinteresser			778 504
Årsresultat etter minoritetsinteresser			50 112 354
Overføringer og disponeringer			
Overføring til/fra fond		21 523 388	112 354
Ordinært utbytte		0	50 000 000



Konsernets resultatregnskap

Beløp i: NOK	Note	2022	2021
Tilleggsutbytte		50 003 200	0
Sum overføringer og disponeringer		71 526 588	50 112 354



Konsernets balanse

Beløp i: NOK	Note	2022	2021
BALANSE - EIENDELER			
Anleggsmidler			
Immaterielle eiendeler			
Varige driftsmidler			
Tomter, bygninger og annen fast eiendom		591 469 222	916 832 867
Driftsløsøre, inventar, verktøy, kontormaskiner og lignende		250 830	426 858
Sum varige driftsmidler		591 720 052	917 259 725
Finansielle anleggsmidler			
Investeringer i tilknyttet selskap		18 886 740	18 801 547
Andre fordringer		30 624 004	385 000
Sum finansielle anleggsmidler		49 510 744	19 186 547
Sum anleggsmidler		641 230 796	936 446 272
Omløpsmidler			
Varer			
Fordringer			
Kundefordringer		1 466 425	3 094 486
Andre fordringer		4 144 453	4 662 994
Sum fordringer		5 610 878	7 757 480
Investeringer			
Markedsbaserte aksjer		20 829 004	20 619 208
Sum investeringer		20 829 004	20 619 208
Bankinnskudd, kontanter og lignende			
Bankinnskudd, kontanter og lignende		52 090 680	36 902 878
Sum bankinnskudd, kontanter og lignende		52 090 680	36 902 878
Sum omløpsmidler		78 530 562	65 279 566
SUM EIENDELER		719 761 358	1 001 725 838



Konsernets balanse

Beløp i: NOK	Note	2022	2021
BALANSE - EGENKAPITAL OG GJELD			
Egenkapital			
Innskutt egenkapital			
Selskapskapital		10 400 000	10 400 000
Overkurs		333 784 043	333 784 043
Sum innskutt egenkapital		344 184 043	344 184 043
Opptjent egenkapital			
Fond		63 031 667	11 715 861
Minoritetsinteresser			33 022 418
Sum opptjent egenkapital		63 031 667	44 738 279
Sum egenkapital		407 215 710	388 922 322
Gjeld			
Langsiktig gjeld			
Utsatt skatt		21 337 834	27 008 123
Sum avsetninger for forpliktelser		21 337 834	27 008 123
Annen langsiktig gjeld			
Gjeld til kredittinstitusjoner		280 453 220	504 681 957
Sum annen langsiktig gjeld		280 453 220	504 681 957
Sum langsiktig gjeld		301 791 054	531 690 080
Kortsiktig gjeld			
Leverandørgjeld		248 067	9 516 413
Betalbar skatt		8 110 106	11 105 569
Skyldige offentlige avgifter		377 028	628 828
Utbytte			51 700 000
Annen kortsiktig gjeld		2 019 393	8 162 626
Sum kortsiktig gjeld		10 754 594	81 113 436
Sum gjeld		312 545 648	612 803 516
SUM EGENKAPITAL OG GJELD		719 761 358	1 001 725 838



Hedland Invest AS

Selskaps- og konsernregnskap for 2022

**Hedland Invest AS**
Selskaps- og konsernregnskap for 2022

Resultatregnskap						
Morselskap				Note	Konsern	
2021	2022				2022	2021
0	0	Leieinntekt			72 964 241	82 964 425
0	0	Annen driftsinntekt			44 624 981	28 741 394
<u>0</u>	<u>0</u>	Sum driftsinntekter			<u>117 589 222</u>	<u>111 705 819</u>
0	0	Avskr. på varige driftsm. og immat. eiend.	4		28 770 463	36 932 583
117 650	123 996	Andre driftskostnader	2		2 942 055	4 044 271
<u>117 650</u>	<u>123 996</u>	Sum driftskostnader			<u>31 712 518</u>	<u>40 976 854</u>
-117 650	-123 996	Driftsresultat			85 876 704	70 728 965
23 092 000	23 000 000	Inntekt på investering i datterselskap			0	0
6 410 083	72 077 391	Annen finansinntekt			6 268 348	1 796 052
841 416	1 693 517	Annen renteinntekt			1 818 352	852 620
293 490	447 700	Renteinntekter fra foretak i samme konsern			0	0
-190 126	0	Annen rentekostnad			-12 629 587	-13 195 944
-129 572	-194 026	Annen finanskostnad			-194 028	-129 570
<u>30 317 291</u>	<u>97 024 582</u>	Resultat av finansposter			<u>-4 736 915</u>	<u>-10 676 842</u>
30 199 641	96 900 586	Ordinært resultat før skattekostnad			81 139 789	60 052 123
-1 036 576	-1 594 206	Skattekostnad på ordinært resultat	7		-9 613 201	-9 161 265
29 163 065	95 306 380	Ordinært resultat/Resultat før min.int.			71 526 588	50 890 858
		Minoritetsinteresser	8		0	778 504
		Årsresultat etter minoritetsinteresser			<u>71 526 588</u>	<u>50 112 354</u>
		Disponering av årsresultatet				
-20 836 935	45 303 180	Til/fra annen egenkapital				
50 000 000	0	Avsatt utbytte				
<u>0</u>	<u>50 003 200</u>	Tilleggsutbytte				
<u>29 163 065</u>	<u>95 306 380</u>	Sum disponering				

**Hedland Invest AS**
Selskaps- og konsernregnskap for 2022




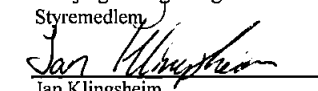
Morselskap		Eiendeler		Konsern	
2021	2022		Note	2022	2021
		Anleggsmidler			
		Immaterielle eiendeler			
		Varige driftsmidler			
0	0	Tomter, bygninger	4	591 469 222	916 832 867
0	0	Driftsløsøre	4	250 830	426 858
<u>0</u>	<u>0</u>	Sum varige driftsmidler		<u>591 720 052</u>	<u>917 259 725</u>
		Finansielle anleggsmidler			
329 461 881	254 399 381	Investering i datterselskap	5	0	0
17 460 303	17 460 303	Investering i tilknyttet selskap	6	18 886 740	18 801 547
11 000 000	11 447 700	Lån til selskap i samme konsern	3	0	0
0	30 294 000	Langsiktige fordringer		30 624 004	385 000
<u>329 461 881</u>	<u>313 601 384</u>	Sum finansielle anleggsmidler		<u>49 510 744</u>	<u>19 186 547</u>
<u>357 922 184</u>	<u>313 601 384</u>	Sum anleggsmidler		<u>641 230 796</u>	<u>936 446 272</u>
		Omløpsmidler			
		Fordringer			
0	0	Kundefordringer		1 466 425	3 094 486
31 192 000	32 500 000	Kortsiktige fordringer til selskap i samme konsern	3	0	0
1 500 001	2 148 878	Andre fordringer		4 144 453	4 662 994
<u>32 692 001</u>	<u>34 648 878</u>	Sum fordringer		<u>5 610 878</u>	<u>7 757 480</u>
		Investeringer			
20 619 208	20 829 004	Markedsbaserte fond	14	20 829 004	20 619 208
<u>20 619 208</u>	<u>20 829 004</u>	Sum investeringer		<u>20 829 004</u>	<u>20 619 208</u>
11 716 254	47 752 971	Bankinnskudd, kontanter og lignende		52 090 680	36 902 878
<u>65 027 463</u>	<u>103 230 853</u>	Sum omløpsmidler		<u>78 530 562</u>	<u>65 279 566</u>
<u>422 949 647</u>	<u>416 832 237</u>	Sum eiendeler		<u>719 761 358</u>	<u>1 001 725 838</u>

**Hedland Invest AS**
Selskaps- og konsernregnskap for 2022

Egenkapital og gjeld					
Morselskap				Konsern	
<u>2021</u>	<u>2022</u>		Note	<u>2022</u>	<u>2021</u>
Egenkapital					
Innskutt egenkapital					
10 400 000	10 400 000	Aksjekapital	8	10 400 000	10 400 000
333 784 043	333 784 043	Overkurs	8	333 784 043	333 784 043
<u>344 184 043</u>	<u>344 184 043</u>	Sum innskutt egenkapital		<u>344 184 043</u>	<u>344 184 043</u>
Opptjent egenkapital					
19 719 128	65 022 309	Annen egenkapital	8	0	0
0	0	Fond i konsernet	8	63 031 667	11 715 861
0	0	Minoritetsinteresser	8	0	33 022 418
<u>19 719 128</u>	<u>65 022 309</u>	Sum opptjent egenkapital		<u>63 031 667</u>	<u>44 738 279</u>
<u>363 903 171</u>	<u>409 206 352</u>	Sum egenkapital		<u>407 215 710</u>	<u>388 922 322</u>
Gjeld					
Avsetning for forpliktelser					
31 680	9 900	Utsatt skatt	7	21 337 834	27 008 123
<u>31 680</u>	<u>9 900</u>	Sum avsetning for forpliktelser		<u>21 337 834</u>	<u>27 008 123</u>
Annen langsiktig gjeld					
0	0	Gjeld til kredittinstitusjoner	9,11	280 453 220	504 681 957
<u>0</u>	<u>0</u>	Sum annen langsiktig gjeld		<u>280 453 220</u>	<u>504 681 957</u>
Kortsiktig gjeld					
0	0	Leverandørgjeld	3	248 067	9 516 413
1 014 796	1 615 986	Betalbar skatt	7	8 110 106	11 105 569
0	0	Skyldige offentlige avgifter		377 028	628 828
50 000 000	0	Avsatt utbytte	8	0	51 700 000
8 000 000	6 000 000	Gjeld til selskap i samme konsern	3	0	0
0	0	Annen kortsiktig gjeld		2 019 393	8 162 626
<u>59 014 796</u>	<u>7 615 986</u>	Sum kortsiktig gjeld		<u>10 754 594</u>	<u>81 113 436</u>
<u>59 046 476</u>	<u>7 625 886</u>	Sum gjeld		<u>312 545 648</u>	<u>612 803 516</u>
<u>422 949 647</u>	<u>416 832 237</u>	Sum egenkapital og gjeld		<u>719 761 358</u>	<u>1 001 725 838</u>

Stangaland 31. mars 2023

I styret for Hedland Invest AS


Olav Stangeland
Styrets leder
Tommy Stangeland
Styremedlem
Janne Stangeland Rege
Styremedlem
Torbjørn Ølberg Stangeland
Styremedlem
Jan Klingsheim
Styremedlem/daglig leder

**Hedland Invest AS**
Kontantstrømsanalyse 2022

Kontantstrømanalyse				
Mor			Konsern	
<u>2021</u>	<u>2022</u>		<u>2022</u>	<u>2021</u>
		Kontantstrømmer fra operasjonelle aktiviteter		
30 199 641	96 900 586	Resultat før skattekostnad	81 139 789	60 052 123
-2 873 529	-1 014 796	Periodens betalte skatt	-11 105 569	-11 640 283
-4 858 661	-64 307 391	Tap/gevinst ved salg av aksjer	0	51 422
78 150	194 026	Urealiser tap/gevinst aksjer	194 026	78 150
0	0	Tap/gevinst ved salg av anleggsmidler	-44 624 981	-28 432 851
0	0	Ordinære avskrivninger	28 770 463	36 932 583
0	0	Nedskrivning aksjer	0	0
0	0	Andel resultat tilknyttet selskap	-85 193	-296 052
0	0	Endring i varel., kundeford. og leverandørgjeld	-7 640 285	8 320 020
-84 243 555	1 447 301	Endring i andre tidsavgrensingsposter	-5 876 492	-1 304 449
-61 697 954	33 219 726	Netto kontantstrøm fra operasjonelle aktiviteter	40 771 758	63 760 663
		Kontantstrømmer fra investeringsaktiviteter		
0	0	Innbetalinger ved salg av varige driftsmidler	342 990 733	213 186 291
0	0	Utbetalinger ved kjøp av varige driftsmidler	-1 596 542	-3 299 386
151 992 310	136 869 891	Innbetaling ved salg av aksjer	0	5 000 000
-25 748 780	0	Utbetaling ved kjøp av aksjer	0	-25 748 780
126 243 530	136 869 891	Netto kontantstrøm fra investeringsaktiviteter	341 394 191	189 138 125
		Kontantstrømmer fra finansieringsaktiviteter		
0	0	Endring aksjonærån	0	-89 241 000
0	0	Endring i konsernsammensetning	-7 577 206	0
-22 983 332	0	Netto endring langsiktig gjeld	-224 228 737	-117 703 324
-3 067 100	-3 308 000	Endring i konsernmellomværende	0	0
0	-30 741 700	Endring langsiktige fordringer	-30 239 004	6 332 500
-30 160 000	-100 003 200	Utbetalt utbytte /konsernbidrag	-104 933 200	-30 160 000
-56 210 432	-134 052 900	Netto kontantstrøm fra finansieringsaktiviteter	-366 978 147	-230 771 824
8 335 144	36 036 717	Netto endring i kontanter og kontantekvivalenter	15 187 802	22 126 964
3 381 110	11 716 254	Kontanter og kontantekvivalenter 01.01	36 902 878	14 775 914
11 716 254	47 752 971	Kontanter og kontantekvivalenter 31.12	52 090 680	36 902 878



Hedland Invest AS Selskaps- og konsernregnskap for 2022

Note 1 - Regnskapsprinsipper

Årsregnskapet, som er utarbeidet av selskapets styre og ledelse, må leses i sammenheng med årsberetningen og revisjonsberetningen.

Årsregnskapet består av resultatregnskap, balanse, kontantstrømoppstilling og noteopplysninger og er avlagt i samsvar med aksjelov, regnskapslov og god regnskapsskikk i Norge gjeldende pr. 31. desember.

Regnskapsprinsipper

Årsregnskapet er basert på de grunnleggende prinsipper om historisk kost, sammenlignbarhet, fortsatt drift, kongruens og forsiktighet. Transaksjoner regnskapsføres til verdien av vederlaget på transaksjonstidspunktet. Inntekter resultatføres når de er opptjent og kostnader sammenstilles med opptjente inntekter.

Ved anvendelse av regnskapsprinsipper og presentasjon av transaksjoner og andre forhold, legges det vekt på økonomiske realiteter, ikke bare juridisk form. Betingede tap som er sannsynlige og kvantifiserbare, kostnadsføres. Regnskapsprinsippene er utdypet nedenfor.

Konsolideringsprinsipper

Konsoliderte selskap

Konsernregnskapet omfatter de selskap hvor morselskapet og datterselskap direkte eller indirekte har bestemmende innflytelse. Konsernregnskapet viser selskapenes økonomiske stilling, resultat av årets virksomhet og kontantstrømmer som en samlet økonomisk enhet. Bestemmende innflytelse anses, i utgangspunktet, å foreligge når en direkte eller indirekte eier mer enn 50 % av den stemmeberettigede kapital. Selskap som eies midlertidig konsolideres ikke. Det er anvendt enhetlige regnskapsprinsipper for alle selskap som inngår i konsernet. Nyervervede datterselskap medtas fra det tidspunkt bestemmende innflytelse oppnås, og avhendede datterselskap medtas frem til avhendestidspunktet.

Eliminering av interne transaksjoner

Alle vesentlige transaksjoner og mellomværende mellom selskaper i konsernet er eliminert.

Eliminering av eierandeler i datterselskap

Eierandeler i datterselskaper er eliminert i konsernregnskapet etter oppkjøpsmetoden. Forskjellen mellom kostpris for eierandelene og bokført verdi av netto eiendeler på oppkjøpstidspunktet analyseres og henføres til de enkelte balanseposter i henhold til reell verdi. Eventuell ytterligere merpris som skyldes forventninger om fremtidig inntjening, aktiveres som goodwill og avskrives i resultatregnskapet i takt med de underliggende forhold og forventet økonomisk levetid.

Behandling av tilknyttede selskap

Med tilknyttede selskap menes selskap der konsernet har en eierandel på 20-50 %, hvor investeringen er av langvarig og strategisk karakter og hvor konsernet kan utøve en vesentlig innflytelse.

Det tilknyttede selskapet er vurdert etter kostmetoden i selskapsregnskapet. I konsernregnskapet brukes egenkapitalmetoden. Konsernets andel av resultatet i et tilknyttet selskap er basert på resultat etter skatt i det tilknyttede selskapet med fradrag for eventuelle avskrivninger på merverdier som skyldes at kostpris på eierandelene var høyere enn den ervervede andel av bokført egenkapital. I resultatregnskapet er andel av resultatet i tilknyttet selskap vist under finansposter. I balansen vises eierandeler i tilknyttede selskaper under anleggsmidler.



Hedland Invest AS Selskaps- og konsernregnskap for 2022

Inntekts- og kostnadsforingsstidspunkt (sammenstilling)

Inntekt resultatføres som hovedregel når den er oppjent. Utgifter sammenstilles med og kostnadsføres samtidig med de inntekter utgiftene kan henføres til. Utgifter som ikke kan henføres direkte til inntekter, kostnadsføres når de påløper.

Eiendeler og gjeld

Eiendeler/gjeld som knytter seg til varekretsløpet og poster som forfaller til betaling innen ett år etter balansedagen, er klassifisert som omløpsmidler/kortsiktig gjeld. Vurdering av omløpsmidler/kortsiktig gjeld skjer til laveste/høyeste verdi av anskaffelseskost og virkelig verdi. Virkelig verdi er definert som antatt fremtidig salgspris redusert med forventede salgskostnader. Andre eiendeler er klassifisert som anleggsmidler. Vurdering av anleggsmidler skjer til anskaffelseskost. Anleggsmidler som forringes avskrives. Dersom det finner sted en verdiendring som ikke er forbigående, foretas en nedskrivning av anleggsmidlet. Tilsvarende prinsipper legges normalt til grunn for gjeldsposter.

Kontantstrømoppstilling

Kontantstrømoppstillingen er utarbeidet etter den indirekte metoden. Kontanter og kontantekvivalenter omfatter kontanter og bankinnskudd.

Varige driftsmidler

Varige driftsmidler balanseføres og avskrives lineært over driftsmidlets forventede levetid. Vesentlige driftsmidler som består av betydelige komponenter med ulik levetid er dekomponert med ulik avskrivningstid for de ulike komponentene. Direkte vedlikehold av driftsmidler kostnadsføres løpende under driftskostnader, mens påkostninger eller forbedringer tillegges driftsmidlets kostpris og avskrives i takt med driftsmidlet. Dersom gjenvinnbart beløp av driftsmidlet er lavere enn balanseført verdi foretas nedskrivning til gjenvinnbart beløp. Gjenvinnbart beløp er det høyeste av netto salgsverdi og verdi i bruk. Verdi i bruk er nåverdien av de fremtidige kontantstrømmene som eiendelen forventes å generere.

Investering i datterselskap

I selskapsregnskapet er investering i datterselskap vurdert til laveste av anskaffelseskost og virkelig verdi. I konsernregnskapet er investeringen medtatt etter egenkapitalmetoden.

Investering i tilknyttet selskap

I selskapsregnskapet er investering i tilknyttet selskap vurdert til laveste av anskaffelseskost og virkelig verdi. I konsernregnskapet er investeringen medtatt etter egenkapitalmetoden.

Fordringer

Fordringer er oppført til pålydende med fradrag for forventede tap.

Skattekostnad

Skattekostnaden i resultatregnskapet omfatter både periodens betalbare skatt og endring i utsatt skatt. Utsatt skatt er beregnet på grunnlag av de midlertidige forskjeller som eksisterer mellom regnskapsmessige og skattemessige verdier, samt skattemessig underskudd til fremføring ved utgangen av regnskapsåret. Skatteøkende og skattereduserende midlertidige forskjeller som reverserer eller kan reversere i samme periode er utlignet. Netto utsatt skattefordel balanseføres i den grad det er sannsynlig at denne kan bli nyttegjørt.



Hedland Invest AS Selskaps- og konsernregnskap for 2022

Note 2 Lønnskostnader / Antall ansatte / Godtgjørelser / Lån til ansatte / Pensjoner mm

Selskapet har ingen ansatte.

Daglig leder

Det er ikke utbetalt godtgjørelse til daglig leder.

Obligatorisk tjenstepensjon

Selskapet er ikke pliktig til å innføre otp etter lov om otp.

Styrehonorar

Det er ikke utbetalt styrehonorar i 2022.

Revisor

Revisjonshonoraret for morselskapet for 2022 utgjør kr 17 550. I tillegg kommer bistand i forbindelse med utarbeidelse av årsregnskap og ligningspapir med kr 22 188 og annen konsulentbistand med kr 7 350. Beløpene er eks. mva.

Revisjonshonoraret for konsernet for 2022 utgjør kr 64 087 I tillegg kommer bistand i forbindelse med utarbeidelse av årsregnskap og ligningspapir med kr 50 412 og annen konsulentbistand med kr 7 350. Beløpene er eks. mva.

Note 3 Mellomværende med selskap i samme konsern m.v. (Mør)

	Kundefordringer		Andre fordringer	
	2022	2021	2022	2021
Foretak i samme konsern	0	0	43 947 700	42 192 000
Sum	0	0	43 947 700	12 938 377

	Leverandørgjeld		Annen gjeld	
	2022	2021	2022	2021
Foretak i samme konsern	0	0	6 000 000	8 000 000
Sum	0	0	6 000 000	8 000 000



Hedland Invest AS Selskaps- og konsernregnskap for 2022

Note 4 Varige driftsmidler og immaterielle eiendeler

Konsern:	Driftsløsøre	Bygninger	Tomter	Sum
Anskaffelseskost 01.01.	998 399	961 334 052	184 785 826	1 147 118 277
Tilgang kjøpte driftsmidler	0	1 596 542	0	1 596 542
Avgang driftsmidler	0	-388 786 140	-30 093 085	-418 879 225
Anskaffelseskost 31.12.	998 399	574 144 454	154 692 741	729 835 594
Akkumulerte avskrivninger 1.1.	571 541	229 087 011	0	229 658 552
Utgang konsern	0	0	0	0
Årets avskrivninger	176 028	28 594 435	0	28 770 463
Avskrivninger på avgang	0	-120 313 473	0	-120 313 473
Akkumulerte avskrivninger 31.12.	747 569	137 367 973	0	138 115 542
Bokført verdi 31.12.	250 830	436 776 481	154 692 741	591 720 052
Økonomisk levetid	3-5 år	10-50 år		
Avskrivningsplan	Lineær	Lineær		

Note 5 Datterselskaper/selskaper innarbeidet i konsernregnskapet

Hedland Invest AS eier pr 31.12.21 aksjer i følgende selskap:

Datterselskaper	Forretnings- kontor	Eierandel	Stemmeandel
Lagerveien 19 AS	Stangaland	100 %	100 %
Lagerveien 17 AS	Stangaland	100 %	100 %
Ljosheimveien 2 AS	Stangaland	100 %	100 %
Maskinveien 13 AS	Stangaland	100 %	100 %
Stangeland Næringspark 1 AS	Stangaland	100 %	100 %
Stangeland Næringspark 2 AS	Stangaland	100 %	100 %

Hedland Invest AS har inntektsført kr 23 000 000 i konsernbidrag og utbytte fra datterselskapene i 2022.
Hedland Invest AS har inntektsført kr 63 307 391 i gevinst ved salg av datterselskap i 2022.
Stangeland IKM underkonsern ble solgt pr 30.06. Resultatposter for første halvår er med i konsernregnskapet til Hedland Invest AS for 2022.

Note 6 Investering i tilnyttet selskap og andre aksjer

Hedland Invest AS konsernet eier aksjer i følgende tilknyttet selskap:

Navn	Kommune	Andel	Resultat	Egenkapital
Stangeland Næringspark 3 AS	Stangaland	50,0 %	3 170 385	44 325 975

**Hedland Invest AS**
Selskaps- og konsernregnskap for 2022

Note 7 Skatt	Mor 2022	Mor 2021		
Betalbar skatt fremkommer slik:				
Ordinært resultat før skattekostnad	96 900 586	30 199 641		
Permanente forskjeller	-3 932	0		
Mottatt utbytte	-30 770 000	-24 592 000		
Skattepliktig andel av utbytte	332 100	45 000		
Gevinst salg aksjer	-64 307 391	-4 910 083		
Mottatt konsernbidrag	5 000 000	3 792 000		
Verdiregulering markedsbasert investering	194 026	78 150		
Avgitt konsernbidrag	0	0		
Grunnlag betalbar skatt	7 345 389	4 612 708		
Betalbar skatt på årets resultat	1 615 986	1 014 796		
Sum betalbar skatt	1 615 986	1 014 796		
	Mor 2022	Mor 2021	Konsern 2022	Konsern 2021
Årets skattekostnad fremkommer slik:				
Betalbar skatt på årets resultat	1 615 986	1 014 796	8 110 106	11 105 569
Spart skatt på avgitt konsernbidrag	0	0	0	0
Skattekostnad på utgående konsern	0	0	2 379 726	0
Brutto endring utsatt skatt	-21 780	21 780	-876 631	-1 944 304
Årets totale skattekostnad	1 594 206	1 036 576	9 613 201	9 161 265
Betalbar skatt i balansen fremkommer slik:				
Betalbar skatt på årets resultat	1 615 986	1 014 796	8 110 106	11 105 569
Sum betalbar skatt	1 615 986	1 014 796	8 110 106	11 105 569
Spesifikasjon av grunnlag for utsatt skatt:				
Varige driftsmidler	0	0	48 489 114	22 920 566
Omløpsmidler	0	0	0	0
Merverdi eiendom	0	0	-889 998	-1 245 997
Underskudd til fremføring	0	0	0	0
Andre forskjeller	45 000	144 000	-21 656 228	-21 557 228
Avsetning for forpliktelser	0	0	0	0
Sum	45 000	144 000	25 942 888	117 341
22%/22% herav	9 900	31 680	5 707 435	25 815
Merverdi eiendom			155 414 000	355 180 972
Grunnlag latent skatt merverdi			155 414 000	355 180 972
5-10% herav			15 541 400	26 982 308
Netto Utsatt skatt/skattefordel (-)			21 248 835	27 008 123
Bokført utsatt skatt/utsatt skattefordel (-)	9 900	31 680	21 337 834	27 008 123



Hedland Invest AS Selskaps- og konsernregnskap for 2022

Note 8 Egenkapital og aksjonærinformasjon (morselskap)

Mor	Aksjekapital	Overkurs	Annen EK	Sum
Egenkapital 01.01.	10 400 000	333 784 043	19 719 128	363 903 171
Årsresultat			95 306 380	95 306 380
Avsatt utbytte			0	0
Tilleggsutbytte			-50 003 200	-50 003 200
Egenkapital 31.12.	10 400 000	333 784 043	65 022 309	409 206 352

Aksjekapital og aksjonærinformasjon:

Aksjekapitalen i Hedland Invest AS pr. 31.12. består av 10 400 aksjer à kr 1 000.

Eierstruktur

	Antall aksjer	Eierandel
Stangeland Holding AS	5 080	48,85 %
Stangeland Forvaltning AS	5 080	48,85 %
Torbjorg Stangeland	240	2,31 %
	10 400	100,00 %

Stangeland Holding AS eies av styremedlem Olav Stangeland med 30 % og Tommy Stangeland med 70 %.

Stangeland Forvaltning AS eies av styremedlem Olav Stangeland med 0,3 % og Janne Stangeland Rege med 99,7 %.

Note 8 Egenkapital og aksjonærinformasjon (forts.)

Konsern

Konsern	Aksjekapital	Overkurs	Fond i konsernet	Minoritetsinteresser	Sum
Egenkapital 1.1	10 400 000	333 784 043	11 715 861	33 022 418	388 922 322
Avgang minoritet			33 022 418	-33 022 418	0
Årsresultat			71 526 588	0	71 526 588
Avsatt utbytte			0	0	0
Tilleggsutbytte		0	-53 233 200	0	-53 233 200
Egenkapital 31.12.	10 400 000	333 784 043	63 031 667	0	407 215 710



Hedland Invest AS Selskaps- og konsernregnskap for 2022

Note 9 Pantstillelser og garantiansvar

	Mor 31.12.2022	Konsern 31.12.2022
Balanseført gjeld som er sikret ved pant ol.		
Langsiktig gjeld til kredittinstitusjoner	0	280 453 220
Sum	0	280 453 220
Balanseført verdi av eiendeler stilt som sikkerhet for pantesikret gjeld:		
Aksjer i datterselskap	254 399 381	0
Eiendom	0	496 557 928
Driftsløsøre	0	250 830
Kundefordringer	0	1 466 425
Sum	254 399 381	496 808 758
Garantiforpliktelser ikke regnskapsført:	0	0

Konsernet har inngått rentebytteavtale totalt pålydende MNOK 75. Pr 31.12 har selskapet et tilgodegavende knyttet til denne rentebytteavtalen på MNOK 10,9. Tilgodehavende er ikke balanseført da rentebytteavtalen regnskapsmessig er behandlet som sikring.

Note 11 Gjeld og obligasjoner

Gjeld som forfaller til betaling mer enn fem år etter regnskapsårets slutt :

	Mor 31.12.2021	Konsern 31.12.2021
Gjeld til kredittinstitusjoner	0	0

Note 12 Finansiell risiko / markedsrisiko

Selskapet har ingen vesentlige transaksjoner i utenlandsk valuta og er således ikke eksponert for valutasvingninger.

Renten på selskapets langsiktige gjeld er en kombinasjon av flytende rente og rentebytteavtaler. Finanskostnadene er avhengig av utviklingen i rentenivået så vel nasjonalt som internasjonalt.

Note 13 Virksomhetsområde og geografisk marked

Hedland Invest AS konsernet har kun ett virksomhetsområde. Selskapets kundegruppe består i kun av norske selskaper på Vestlandet.

Note 14 Markedsbaserte aksjer og finansielle instrumenter

	Anskaffelseskost	Markedsverdi
Markedsbaserte fond	20 697 359	20 829 004

Selskapet har i 2022 kostnadsført et urealisert tap på kr 194 026 på investeringene.



ERGA REVISJON as



Erga Revisjon as

Org.nr. 980 024 679 – mva

Statsautoriserte revisorer

Medlem av Den norske Revisorforening

Til generalforsamlingen i Hedland Invest AS

Uavhengig revisors beretning

Konklusjon

Vi har revidert Hedland Invest AS sitt årsregnskap som består av:

- selskapsregnskapet, som består av balanse per 31. desember 2022, resultatregnskap og kontantstrømoppstilling for regnskapsåret avsluttet per denne datoen og noter til årsregnskapet, herunder et sammendrag av viktige regnskapsprinsipper, og
- konsernregnskapet, som består av balanse per 31. desember 2022, resultatregnskap og kontantstrømoppstilling for regnskapsåret avsluttet per denne datoen og noter til årsregnskapet, herunder et sammendrag av viktige regnskapsprinsipper.

Etter vår mening

- oppfyller årsregnskapet gjeldende lovkrav,
- gir selskapsregnskapet et rettviseende bilde av selskapets finansielle stilling per 31. desember 2022 og av dets resultater og kontantstrømmer for regnskapsåret avsluttet per denne datoen i samsvar med regnskapslovens regler og god regnskapsskikk i Norge, og
- gir konsernregnskapet et rettviseende bilde av konsernets finansielle stilling per 31. desember 2022 og av dets resultater og kontantstrømmer for regnskapsåret avsluttet per denne datoen i samsvar med regnskapslovens regler og god regnskapsskikk i Norge.

Grunnlag for konklusjonen

Vi har gjennomført revisjonen i samsvar med International Standards on Auditing (ISA-ene). Våre oppgaver og plikter i henhold til disse standardene er beskrevet nedenfor under Revisors oppgaver og plikter ved revisjonen av årsregnskapet. Vi er uavhengige av selskapet og konsernet i samsvar med kravene i relevante lover og forskrifter i Norge og International Code of Ethics for Professional Accountants (inkludert internasjonale uavhengighetsstandarder) utstedt av the International Ethics Standards Board for Accountants (IESBA-reglene), og vi har overholdt våre øvrige etiske forpliktelser i samsvar med disse kravene. Innhentet revisjonsbevis er etter vår vurdering tilstrekkelig og hensiktsmessig som grunnlag for vår konklusjon.

Øvrig informasjon

Styret og daglig leder (ledelsen) er ansvarlige for informasjonen i årsberetningen. Vår konklusjon om årsregnskapet ovenfor dekker ikke informasjonen i årsberetningen.

Adresse:

Jens Zetlitzgt. 47
4008 Stavanger

Web: erga.no
Tlf: 51 51 03 70

Dette dokumentet er signert med PAdES-formatet (PDF Advanced Electronic Signatures) av Signicat. Dette sikrer dokumentet og dets vedlegg mot endringer etter signering.



SIGNICAT



ERGA REVISJON as



I forbindelse med revisjonen av årsregnskapet er det vår oppgave å lese årsberetningen. Formålet er å vurdere hvorvidt det foreligger vesentlig inkonsistens mellom årsberetningen og årsregnskapet og den kunnskap vi har opparbeidet oss under revisjonen av årsregnskapet, eller hvorvidt informasjon i årsberetningen ellers fremstår som vesentlig feil. Vi har plikt til å rapportere dersom årsberetningen fremstår som vesentlig feil. Vi har ingenting å rapportere i så henseende.

Basert på kunnskapen vi har opparbeidet oss i revisjonen, mener vi at årsberetningen

- er konsistent med årsregnskapet og
- inneholder de opplysninger som skal gis i henhold til gjeldende lovkrav.

Ledelsens ansvar for årsregnskapet

Ledelsen er ansvarlig for å utarbeide årsregnskapet til Hedland Invest AS og for at det gir et rettviseende bilde i samsvar med regnskapslovens regler og god regnskapsskikk i Norge. Ledelsen er også ansvarlig for slik intern kontroll som den finner nødvendig for å kunne utarbeide et årsregnskap som ikke inneholder vesentlig feilinformasjon, verken som følge av misligheter eller utilsiktede feil.

Ved utarbeidelsen av årsregnskapet må ledelsen ta standpunkt til selskapets og konsernets evne til fortsatt drift og opplyse om forhold av betydning for fortsatt drift. Forutsetningen om fortsatt drift skal legges til grunn for årsregnskapet så lenge det ikke er sannsynlig at virksomheten vil bli avvirket.

Revisors oppgaver og plikter ved revisjonen av årsregnskapet

Vårt mål er å oppnå betryggende sikkerhet for at årsregnskapet som helhet ikke inneholder vesentlig feilinformasjon, verken som følge av misligheter eller utilsiktede feil, og å avgi en revisjonsberetning som inneholder vår konklusjon. Betryggende sikkerhet er en høy grad av sikkerhet, men ingen garanti for at en revisjon utført i samsvar med ISA-ene, alltid vil avdekke vesentlig feilinformasjon som eksisterer. Feilinformasjon kan oppstå som følge av misligheter eller utilsiktede feil. Feilinformasjon er å anse som vesentlig dersom den enkeltvis eller samlet med rimelighet kan forventes å påvirke de økonomiske beslutninger som brukerne foretar, på grunnlag av årsregnskapet.

For videre beskrivelse av revisors oppgaver og plikter vises det til:
<https://revisorforeningen.no/revisjonsberetninger>

Stavanger, 31. mars 2023

Erga Revisjon as

Konrad Skulstad
Statsautorisert revisor
(elektronisk signert)



Elektronisk signatur

Signert av

Skulstad, Konrad
Norwegian BankID

Dato og tid

(UTC+01:00) Amsterdam, Berlin, Bern, Rome, Stockholm, Vienna

12.04.2023 17.49.12

Dette dokumentet er signert med elektronisk signatur. En elektronisk signatur er juridisk forpliktende på samme måte som en håndskrevet signatur på papir. Denne siden er lagt til dokumentet for å vise grunnleggende informasjon om signaturen(e), og på de foregående sidene kan du lese dokumentet som er signert. Vedlagt finnes også en PDF med signatordetaljer, og en XML-fil med innholdet i den elektroniske signaturen(e). Vedleggene kan brukes for å verifisere gyldigheten av dokumentets signatur ved behov.



Årsberetning 2022 - Hedland Invest AS

Virksomhetens art og tilholdssted

Hedland Invest AS er et eiendomskonsern som hovedsakelig driver med utleie av næringsseiendom, samt kjøp og salg aksjer.

Konsernet består i tillegg til Hedland Invest AS av følgende datterselskap:

- Stangeland Næringspark 1 AS
- Stangeland Næringspark 2 AS
- Ljosheimveien 2 AS
- Lagerveien 17 AS
- Lagerveien 19 AS
- Maskinveien 13 AS

Samt det tilknyttede selskapet Stangeland Næringspark 3 AS.

Selskapets virksomhet foregår i Rogaland i Norge. Konsernet har lokalisert sine eiendommer i Stavanger, Sandnes og Sola. Hovedkontoret ligger i Sola.

Redegjørelse for årsregnskapet

Omsetningen i konsernet økte fra NOK 111,7m i fjor til NOK 117,5m i 2022. Årsresultatet ble for konsernet i 2022 i NOK 71,5m. Effektivisering av driften og kostnadsreducerende tiltak har gjort at 2022 var et økonomisk tilfredsstillende år.

Samlet kontantstrøm fra driften i konsernet var på NOK 40,7m, mens driftsresultatet for konsernet utgjorde NOK 85,8m. Differansen skyldes i hovedsak ordinære avskrivninger.

Konsernets likviditetsbeholdning var NOK 52m per 31.12.2022. Konsernets evne til egenfinansiering av investeringer er god.

Konsernets kortsiktige gjeld utgjorde pr. 31.12.2022 3,4 % av samlet gjeld i konsernet, sammenlignet med 13,2% pr. 31.12.2021. Denne reduksjonen skyldes til dels nedbetaling av langsiktig gjeld i konsernet og utbetaling av avsatt utbytte. Konsernets finansielle stilling er god, og pr. 31.12.2022 kan konsernet nedbetale kortsiktig gjeld ved hjelp av de mest likvide midlene.

Totalkapitalen var ved utgangen av året NOK 719,7m, sammenlignet med NOK 1001,7m året før. Egenkapitalandelen pr. 31.12.2022 var 56,6%, sammenlignet med 38,8% pr. 31.12.2021.

Fremtidig utvikling

Markedsutviklingen de neste årene er usikker. Økt inflasjon fører til økte renter som igjen øker rentekostnadene i konsernet. Da de fleste leiekontrakter er KPI-justerte blir økning i inflasjonen delvis motvirket av økte leieinntekter.

Konsernets eiendommer befinner seg alle i Rogaland fylke, som historisk har opplevd høy- og lavkonjunkturer i nær forbindelse med aktiviteten i olje- og gassindustrien. Per 31.12.22 og



signeringsdato for årsberetningen er det relativt stor aktivitet i olje- og gassindustrien, samt tilknyttete næringer. Dette har positiv virkning på leiepriser for næringsbygg i Stavanger området.

Konsernets egenkapital anses som sterk med relativt lav gjeldsgrad. Konserts ledelse og styre følger utviklingen i markedet nøye, og driver målrettet arbeid for å stadig forlenge leiekontrakter. Alle bygg i konsernet vedlikeholdes på en slik måte at de ikke forringes utover normal slitasje.

Finansiell risiko

Overordnet om målsetting og strategi

Hedland Invest AS er utsatt for risiko med endringer i konjunkturer og rammebetingelser generelt. Selskapet er lite eksponert mot valutarisiko da tilnærmet alle inntekter går i norske kroner, samt også rentebærende gjeld er i norske kroner. Selskapets nåværende strategi innbefatter ikke bruk av finansielle instrumenter.

Markedsrisiko

Selskapet er eksponert for endringer i rentenivået, da deler av konsernets gjeld har flytende rente. Videre kan endringer i rentenivået påvirke investeringsmulighetene i fremtidige perioder. Finanskostnadene er avhengige av utviklingen i rentenivået nasjonalt.

Kredittrisiko

Risikoen for tap på fordringer er vurdert som lav. Der ikke inngått avtaler om motregning eller andre finansielle instrumenter som reduserer kredittrisikoen i Hedland Invest AS.

Likviditetsrisiko

Selskapet vurderer likviditeten i selskapet som god, og det er ikke besluttet å innføre tiltak som endrer likviditetssituasjonen.

Fortsatt drift

I samsvar med regnskapsloven § 3-3a bekreftes det at forutsetningene om fortsatt drift er til stede. Til grunn for antagelsen ligger resultatprognoser for 2023 og konsernets langsiktige strategiske prognoser for årene fremover. Konsernet er i en sunn økonomisk og finansiell stilling.

Resultatdisponering

Styret foreslår følgende disponering av årsresultatet i Hedland Invest AS:

Annen egenkapital	45 303 180
Tilleggsutbytte	50 003 200
Totalt disponert	95 306 380

Forslaget er begrunnet i eiernes ønske om å styrke kapitalstrukturen i selskapet.



Arbeidsmiljø

Selskapet har ingen ansatte.

Likestilling og diskriminering

Ytre miljø

Konsernets virksomhet er ikke regulert av konsesjoner eller pålegg. En betydelig del av miljøarbeidet og samfunnsansvaret er å tilby leietakere bygg med lavt energibruk. Dette gjøres ved løpende investering i tiltak som solceller, solskjerming eller andre effektive tiltak. Videre gjøres det tilpasninger i lokaler, i samsvar med leietakere, for å sikre helsefremmede arbeidsplasser samt økt trivsel for brukere av eiendomsmassen.

Forsikring for styrets medlemmer og daglig leder

Stangeland Holding AS har styreansvarforsikring i AIG som også inkluderer alle datterselskapene. Forsikringen gjelder for ethvert nåværende, tidligere og fremtidig styremedlem og daglig leder. Forsikringen dekker sikredes ansvar for formuestap for krav fremsatt mot sikrede i forsikringsperioden som følge av en ansvarsbetinget handling eller unnlattelse hos sikrede i egenskap av daglig leder, styremedlem, medlem av ledelsen eller tilsvarende styreorgan i konsernet.

For forsikringen gjelder AIG sitt forsikringsvilkår GEN-101 Generelle vilkår og FL-407 Styreansvarforsikring Business Guard. Der er ikke egenandel på forsikringen.

Åpenhetsloven

Styret har vedtatt igangsatt arbeid med kartlegging og etablering av nødvendige rutiner slik at kravene i åpenhetsloven tilfredsstilles i henhold til lovens krav. Aktsomhetsvurdering vil bli publisert innen 30. juni 2023.

Aksjeeierforhold

	Antall aksjer	Eierandel
Stangeland Holding AS	5080	48,85%
Stangeland Forvaltning AS	5080	48,85%
Torbjørge Stangeland	240	2,31%


Stangeland Holding AS eies av styreleder Olav Stangeland med 30% og styremedlem Tommy Stangeland med 70%. Stangeland Forvaltning eies av styreleder Olav Stangeland med 0,3% og styremedlem Janne Stangeland Rege med 99,7%.




Stangaland, 31.03.2023:



Jan Klingsheim
Daglig leder og styremedlem




Olav Stangeland
Styreleder



Janne Stangeland Rege
Styremedlem



Tommy Stangeland
Styremedlem



Torbjørn Ølberg Stangeland
Styremedlem