



ÅRSREGNSKAPET FOR REGNSKAPSÅRET 2024 - GENERELL INFORMASJON

Enheten

Organisasjonsnummer: 931 461 257
Organisasjonsform: Aksjeselskap
Foretaksnavn: OPES MARIS AS
Forretningsadresse: Lofoten Bio Center
Storeidøya 60
8370 LEKNES

Regnskapsår

Årsregnskapets periode: 01.01.2024 - 31.12.2024

Konsern

Morselskap i konsern: Nei

Regnskapsregler

Regler for små foretak benyttet: Ja
Benyttet ved utarbeidelsen av årsregnskapet til selskapet: Regnskapslovens alminnelige regler

Årsregnskapet fastsatt av kompetent organ

Bekreftet av representant for selskapet: Paal Christian Krüger
Dato for fastsettelse av årsregnskapet: 30.06.2025

Grunnlag for avgivelse

År 2024: Årsregnskapet er elektronisk innlevert
År 2023: Tall er hentet fra elektronisk innlevert årsregnskap fra 2024

Det er ikke krav til at årsregnskapet m.v. som sendes til Regnskapsregisteret er undertegnet. Kontrollen på at dette er utført ligger hos revisor/enhetens øverste organ. Sikkerheten ivaretas ved at innsender har rolle/rettighet for innsending av årsregnskapet via Altinn, og ved at det bekreftes at årsregnskapet er fastsatt av kompetent organ.

Brønnøysundregistrene, 30.07.2025



Resultatregnskap

Beløp i: NOK	Note	2024	2023
RESULTATREGNSKAP			
Kostnader			
Annen driftskostnad		22 512	6 966
Sum kostnader		22 512	6 966
Driftsresultat		-22 512	-6 966
Finansinntekter og finanskostnader			
Annen renteinntekt		563 950	249 391
Annen finansinntekt		-2 087	61 980
Sum finansinntekter		561 863	311 371
Annen rentekostnad		1 740	
Sum finanskostnader		1 740	
Netto finans		560 123	311 371
Resultat før skattekostnad		537 611	304 405
Skattekostnad på resultat	2	111 762	60 611
Årsresultat	3	425 849	243 794
Årsresultat etter minoritetsinteresser		425 849	243 794
Totalresultat		425 849	243 794
Overføringer og disponeringer			
Overført til annen egenkapital		425 849	243 794
Sum overføringer og disponeringer		425 849	243 794



Balanse

Beløp i: NOK	Note	2024	2023
BALANSE - EIENDELER			
Anleggsmidler			
Immaterielle eiendeler			
Utsatt skattefordel	2		
Investeringer i aksjer og andeler	4		
Sum anleggsmidler		0	0
Omløpsmidler			
Varer			
Fordringer			
Andre kortsiktige fordringer		54 552	
Sum fordringer	5	54 552	
Investeringer			
Aksjer og andeler i foretak i samme konsern	4		
Markedsbaserte aksjer	4		
Markedsbaserte obligasjoner	4	10 647 654	10 106 337
Andre markedsbaserte finansielle instrumenter	4		
Sum investeringer		10 647 654	10 106 337
Bankinnskudd, kontanter og lignende			
Bankinnskudd, kontanter o.l.		80 904	193 938
Sum bankinnskudd, kontanter og lignende		80 904	193 938
Sum omløpsmidler		10 783 109	10 300 275
SUM EIENDELER		10 783 109	10 300 275
BALANSE - EGENKAPITAL OG GJELD			
Egenkapital			
Innskutt egenkapital			
Aksjekapital	3, 6	30 000	30 000



Balanse

Beløp i: NOK	Note	2024	2023
Beholdning av egne aksjer	6		
Overkurs	3		
Annen innskutt egenkapital		9 964 430	9 964 430
Sum innskutt egenkapital		9 994 430	9 994 430
Opptjent egenkapital			
Annen egenkapital	3	669 643	243 794
Sum opptjent egenkapital		669 643	243 794
Sum egenkapital	3	10 664 073	10 238 224
Gjeld			
Langsiktig gjeld			
Utsatt skatt	2		
Annen langsiktig gjeld			
Sum langsiktig gjeld		0	0
Kortsiktig gjeld			
Leverandørgjeld			1 440
Betalbar skatt	2	119 036	60 611
Sum kortsiktig gjeld		119 036	62 051
Sum gjeld	5, 7	119 036	62 051
SUM EGENKAPITAL OG GJELD		10 783 109	10 300 275



Brønnøysundregistrene

ÅRSREGNSKAP FOR REGNSKAPSÅRET 2024 - GENERELL INFORMASJON

Journalnummer: 2025 714985

Enheten

Organisasjonsnummer: 931 461 257
Organisasjonsform: Aksjeselskap
Foretaksnavn: OPEs MARIS AS
Forretningsadresse: Lofoten Bio Center
Storeidøya 60
8370 LEKNES

Regnskapsår

Årsregnskapets periode: 01.01.2024 - 31.12.2024

Konsern

Morselskap i konsern: Nei

Regnskapsregler

Regler for små foretak benyttet: Ja
Benyttet ved utarbeidelsen av
årsregnskapet til selskapet: Regnskapslovens alminnelige regler

Årsregnskapet fastsatt av kompetent organ

Bekreftet av representant for selskapet: Paal Christian Krüger
Dato for fastsettelse av årsregnskapet: 30.06.2025

Revisjon

Selskapet har besluttet at årsregnskapet
ikke skal revideres: Ja

Grunnlag for avgivelse

År 2024: Årsregnskap er elektronisk innlevert.
År 2023: Tall er hentet fra elektronisk innlevert årsregnskap fra 2024.

Det er ikke krav til at årsregnskapet m.v. som sendes til Regnskapsregisteret er undertegnet. Kontrollen på at dette er utført ligger hos revisor/enhetens øverste organ. Sikkerheten ivaretas ved at innsender har rolle/rettighet for innsending av årsregnskapet via Altinn, og ved at det bekreftes at årsregnskapet er fastsatt av kompetent organ.

Brønnøysundregistrene, 29.07.2025



Organisasjonsnr: 931 461 257
OPES MARIS AS

RESULTATREGNSKAP

Beløp i: NOK	Note	2024	2023
RESULTATREGNSKAP			
Kostnader			
Annen driftskostnad		22 512	6 966
Sum kostnader		22 512	6 966
Driftsresultat		-22 512	-6 966
Finansinntekter og finanskostnader			
Annen renteinntekt		563 950	249 391
Annen finansinntekt		-2 087	61 980
Sum finansinntekter		561 863	311 371
Annen rentekostnad		1 740	
Sum finanskostnader		1 740	
Netto finans		560 123	311 371
Resultat før skattekostnad		537 611	304 405
Skattekostnad på resultat	2	111 762	60 611
Årsresultat	3	425 849	243 794
Årsresultat etter minoritetsinteresser		425 849	243 794
Totalresultat		425 849	243 794
Overføringer og disponeringer			
Overført til annen egenkapital		425 849	243 794
Sum overføringer og disponeringer		425 849	243 794



Organisasjonsnr: 931 461 257
OPES MARIS AS

BALANSE

Beløp i: NOK	Note	2024	2023
BALANSE - EIENDELER			
Anleggsmidler			
Immaterielle eiendeler			
Utsatt skattefordel	2		
Investeringer i aksjer og andeler	4		
Sum anleggsmidler		0	0
Omløpsmidler			
Varer			
Fordringer			
Andre kortsiktige fordringer		54 552	
Sum fordringer	5	54 552	
Investeringer			
Aksjer og andeler i foretak i samme konsern	4		
Markedsbaserte aksjer	4		
Markedsbaserte obligasjoner	4	10 647 654	10 106 337
Andre markedsbaserte finansielle instrumenter	4		
Sum investeringer		10 647 654	10 106 337
Bankinnskudd, kontanter og lignende			
Bankinnskudd, kontanter o. l.		80 904	193 938
Sum bankinnskudd, kontanter og lignende		80 904	193 938
Sum omløpsmidler		10 783 109	10 300 275
SUM EIENDELER		10 783 109	10 300 275
BALANSE - EGENKAPITAL OG GJELD			
Egenkapital			
Innskutt egenkapital			
Aksjekapital	3, 6	30 000	30 000
Beholdning av egne aksjer	6		
Overkurs	3		
Annen innskutt egenkapital		9 964 430	9 964 430
Sum innskutt egenkapital		9 994 430	9 994 430



Opptjent egenkapital			
Annen egenkapital	3	669 643	243 794
Sum opptjent egenkapital		669 643	243 794
Sum egenkapital	3	10 664 073	10 238 224
Gjeld			
Langsiktig gjeld			
Utsatt skatt	2		
Annen langsiktig gjeld			
Sum langsiktig gjeld		0	0
Kortsiktig gjeld			
Leverandørgjeld			1 440
Betalbar skatt	2	119 036	60 611
Sum kortsiktig gjeld		119 036	62 051
Sum gjeld	5, 7	119 036	62 051
SUM EGENKAPITAL OG GJELD		10 783 109	10 300 275



Organisasjonsnr: 931 461 257
OPES MARIS AS

NOTEOPPLYSNINGER - SELSKAP - alle poster oppgitt i hele tall

Note

Antall årsverk i regnskapsåret
0.00

Sum Beløp

Balanseført verdi 31.12. Varige driftsmidler Immaterielle eiend.

Konsernregnskap

Morselskapet sitt navn

Forretningskontor for morselskapet

Begrunnelse for at datterselskap er utelatt fra konsolideringen

Samlet beløp - tilknyttet selskap Årets Fjorårets

Samlet beløp - foretak i samme konsern Årets Fjorårets

Samlet beløp - foretak i samme konsern Årets Fjorårets

Samlet beløp - felles kontrollert virksomhet Årets Fjorårets

Pantstillelse Beløp

Beholdning av egne aksjer Antall Pålydende Andel av aksjek.



Årsregnskap

2024

OPES MARIS AS

Org.nr: 931 461 257



RESULTATREGNSKAP

OPES MARIS AS

DRIFTSINNEKTER OG DRIFTSKOSTNADER	Note	2024	2023
Annen driftskostnad		22 512	6 966
Sum driftskostnader		22 512	6 966
Driftsresultat		-22 512	-6 966
FINANSINNEKTER OG FINANSKOSTNADER			
Annen renteinntekt		563 950	249 391
Annen finansinntekt		-2 087	61 980
Annen rentekostnad		1 740	0
Resultat av finansposter		560 123	311 371
Resultat før skattekostnad		537 611	304 405
Skattekostnad på resultat	2	111 762	60 611
Årsresultat	3	425 849	243 794
OVERFØRINGER			
Overført til annen egenkapital		425 849	243 794
Sum overføringer		425 849	243 794



BALANSE

OPES MARIS AS

EIENDELER	Note	2024	2023
OMLØPSMIDLER			
FORDRINGER			
Andre kortsiktige fordringer		54 552	0
Sum fordringer	5	54 552	0
INVESTERINGER			
Markedsbaserte obligasjoner	4	10 647 654	10 106 337
Sum investeringer		10 647 654	10 106 337
Bankinnskudd, kontanter o.l.		80 904	193 938
Sum omløpsmidler		10 783 109	10 300 275
Sum eiendeler		10 783 109	10 300 275

OPES MARIS AS

SIDE 3



BALANSE

OPES MARIS AS

EGENKAPITAL OG GJELD	Note	2024	2023
EGENKAPITAL			
INNSKUTT EGENKAPITAL			
Aksjekapital	3, 6	30 000	30 000
Annen innskutt egenkapital		9 964 430	9 964 430
Sum innskutt egenkapital		9 994 430	9 994 430
OPPTJENT EGENKAPITAL			
Annen egenkapital	3	669 643	243 794
Sum opptjent egenkapital		669 643	243 794
Sum egenkapital	3	10 664 073	10 238 224
GJELD			
KORTSIKTIG GJELD			
Leverandørgjeld		0	1 440
Betalbar skatt	2	119 036	60 611
Sum kortsiktig gjeld		119 036	62 051
Sum gjeld	5, 7	119 036	62 051
Sum egenkapital og gjeld		10 783 109	10 300 275

Leknes, 25.06.2025
Styret i Opes Maris AS


Jim Roger Nordly

Jim Roger Nordly
styremedlem



Paal Christian Krüger
styreleder



Noter 2024

Opes Maris AS

Note 1 Regnskapsprinsipper

Årsregnskapet er satt opp i samsvar med regnskapsloven og NRS 8 - God regnskapsskikk for små foretak.

SKATT

Skattekostnaden i resultatregnskapet omfatter både periodens betalbare skatt og endring i utsatt skatt. Utsatt skatt beregnes med 22 % på grunnlag av de midlertidige forskjeller som eksisterer mellom regnskapsmessige og skattemessige verdier, samt ligningsmessig underskudd til fremføring ved utgangen av regnskapsåret. Skatteøkende og skattereduserende midlertidige forskjeller som reverserer eller kan reverseres i samme periode er utlignet og nettoført.

KLASSIFISERING OG VURDERING AV OMLØPSMIDLER

Omløpsmidler og kortsiktig gjeld omfatter normalt poster som forfaller til betaling innen ett år etter balansedagen, samt poster som knytter seg til varekretsløpet. Omløpsmidler vurderes til laveste verdi av anskaffelseskost og virkelig verdi. Markedsbaserete investeringer vurderes til markedsverdi.

FORDRINGER

Kundefordringer og andre fordringer oppføres til pålydende etter fradrag for avsetning til forventet tap. Avsetning til tap gjøres på grunnlag av en individuell vurdering av de enkelte fordringene.

Note 2 Skatt

Årets skattekostnad	2024	2023
Resultatført skatt på ordinært resultat:		
Betalbar skatt	111 762	60 611
Endring i utsatt skattefordel	0	0
Skattekostnad ordinært resultat	111 762	60 611
Skattepliktig inntekt:		
Resultat før skatt	537 611	304 405
Permanente forskjeller	3 461	-61 963
Skattepliktig inntekt	541 073	242 442
Betalbar skatt i balansen:		
Betalbar skatt på årets resultat	119 036	60 611
Sum betalbar skatt i balansen	119 036	60 611

Skatteeffekten av midlertidige forskjeller som har gitt opphav til utsatt skatt og utsatte skattefordeler, spesifisert på typer av midlertidige forskjeller

	2024	2023	Endring
Utsatt skatt (22 %)	0	0	0

Opes Maris AS

Org. nr. 931 461 257



Noter 2024

Opes Maris AS

Note 3 Egenkapital

	Aksjekapital	Annen innskutt egenkapital	Annen egenkapital	Sum egenkapital
Pr. 31.12.2023	30 000	9 964 430	243 794	10 238 224
Pr 01.01.2024	0	9 964 430	243 794	10 238 224
Årets resultat			425 849	425 849
Pr 31.12.2024	0	9 964 430	669 643	10 664 073

Note 4 Aksjer og andeler i andre foretak m.v.

Andre markedsbaserte finansielle instrumenter i handelsportefølje vurdert til markedsverdi. Kostpris utgjorde kr 10.587.937.-.

Note 5 Fordringer og gjeld

Selskapet har ingen fordringer som forfaller senere enn et år og har heller ingen gjeld som forfaller senere enn fem år etter regnskapsårets utgang.

Opes Maris AS

Org. nr. 931 461 257



Noter 2024

Opes Maris AS

Note 6 Aksjonærer

AKSJEKAPITALEN I OPES MARIS AS PR. 31.12 BESTÅR AV:

	Antall	Pålydende	Bokført
Ordinære aksjer	100	300,0	30 000
Sum	100		30 000

EIERSTRUKTUR

De største aksjonærene i % pr. 31.12 var:

	Ordinære	Eierandel	Stemmeandel
Jim Roger Nordly	50	50,0	50,0
Paal Christian Krüger	50	50,0	50,0
Totalt antall aksjer	100	100,0	100,0

AKSJER EIET AV MEDLEMMER I STYRET OG DAGLIG LEDER:

Navn	Verv	Ordinære
Jim Roger Nordly	styremedlem	50
Paal Christian Krüger	styreleder	50
Totalt antall aksjer		100

Note 7 Pantstillelser

Selskapet har ingen eiendeler som er stillet som sikkerhet for gjeld.








Opes Maris AS Regnskap 2024 til signering 24.06[19]

Final Audit Report

2025-06-25

Created:	2025-06-25
By:	Paal Christian Kruger (paal.kruger@nordly.no)
Status:	Signed
Transaction ID:	CBJCHBCAABAAFJ5LNp55PAQVLlalbFlsoQN36uYHhUnx

"Opes Maris AS Regnskap 2024 til signering 24.06[19]" History

-  Document created by Paal Christian Kruger (paal.kruger@nordly.no)
2025-06-25 - 6:17:07 AM GMT - IP address: 85.2.65.106
-  Document emailed to Jim Roger Nordly (jim.roger.nordly@nordly.no) for signature
2025-06-25 - 6:17:11 AM GMT
-  Email viewed by Jim Roger Nordly (jim.roger.nordly@nordly.no)
2025-06-25 - 7:36:23 AM GMT - IP address: 85.2.65.106
-  Document e-signed by Jim Roger Nordly (jim.roger.nordly@nordly.no)
Signature Date: 2025-06-25 - 7:36:57 AM GMT - Time Source: server- IP address: 85.2.65.106
-  Agreement completed.
2025-06-25 - 7:36:57 AM GMT